Homme

DVD reproduktory pro malé domácí kino

HM080

Pokyny

OZAKI

Homme
DVD reproduktory pro malé domácí kino

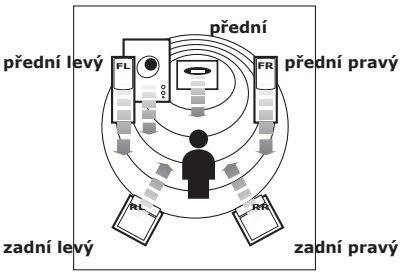

HM080

5.1 kanálový reproduktorový systém se subwooferem

VLASTNOSTI
DŚevŊnĨ subwoofer pro velmi kvalitn² zvuk
AC-3/5.1 kan§lovĨ prostorovĨ zvuk
D§lkov® ovl§d§n²

OBSAH BALENÍ
- Å Jeden subwooferovĨ reproduktor
- Å PŊt satelitn²ch reproduktorŢ
- Å Stojany (volitelnŊ)
- Å D§lkovĨ ovladaļ
- Å Sign§lovĨ konektor s RCA konektorem
- Å Uġivatelsk§ pŚ²ruļka
- Å Z§ruļn² list

TECHNICKÉ ÚDAJE
VĨstupn² vĨkon: 300W R.M.S.
Kmitoļtov§ charakteristika: 30 Hz aġ 20 kHz
Vstupn² impedance: >10 kǹ
Citlivost: pŚedn²/centr. rep. 350mV, zadn² 250mV, sub 50mV
PomŊr sign§l/ġum: 50 dB
Ovl§dac² jednotka: basy 10ñ + (stŚedy4ñ +vĨġky3ñ) x 5 magneticky plnorozsahovŊ st²nŊnĨ typ
Velikost balen²: ġ 547 x v 373 x h 447 mm
ġ 547 x v 190 x h 427 mm
ġ 832 x v 126 x h 256 mm

FUNKCE
PŚedn² panel ovl§d§n² subwooferu
- Å Hlavn² vyp²naļ
- Å VĨstupn² konektory
- Å Funkce
- Å Dolu (down)
- Å Nahoru (up)

Ovladaļ
- Å Hlavn² vyp²naļ
- Å Ztlumen² zvuku (Mute)
- Å Nastaven² hlasitosti
- Å Hlasitost pŚedn²ch reproduktorŢ
- Å Hlasitost zadn²ch reproduktorŢ
- Å Hlasitost centr§ln²ho reproduktoru
- Å VĨġky
- Å StŚedy
- Å Basy
- Å Zdroj zvuku
- Å Hudba/Film

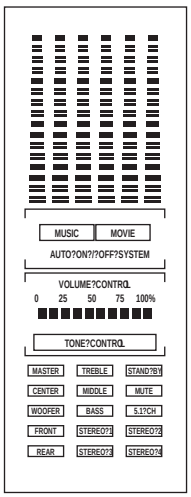

Přední část subwooferu (LCD)

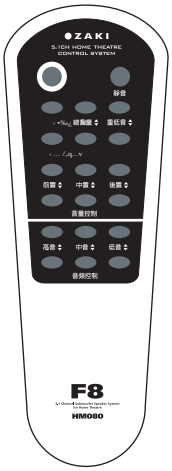

Dálkový ovladač

INSTALACE

Krok 1
Zapojení reproduktorů

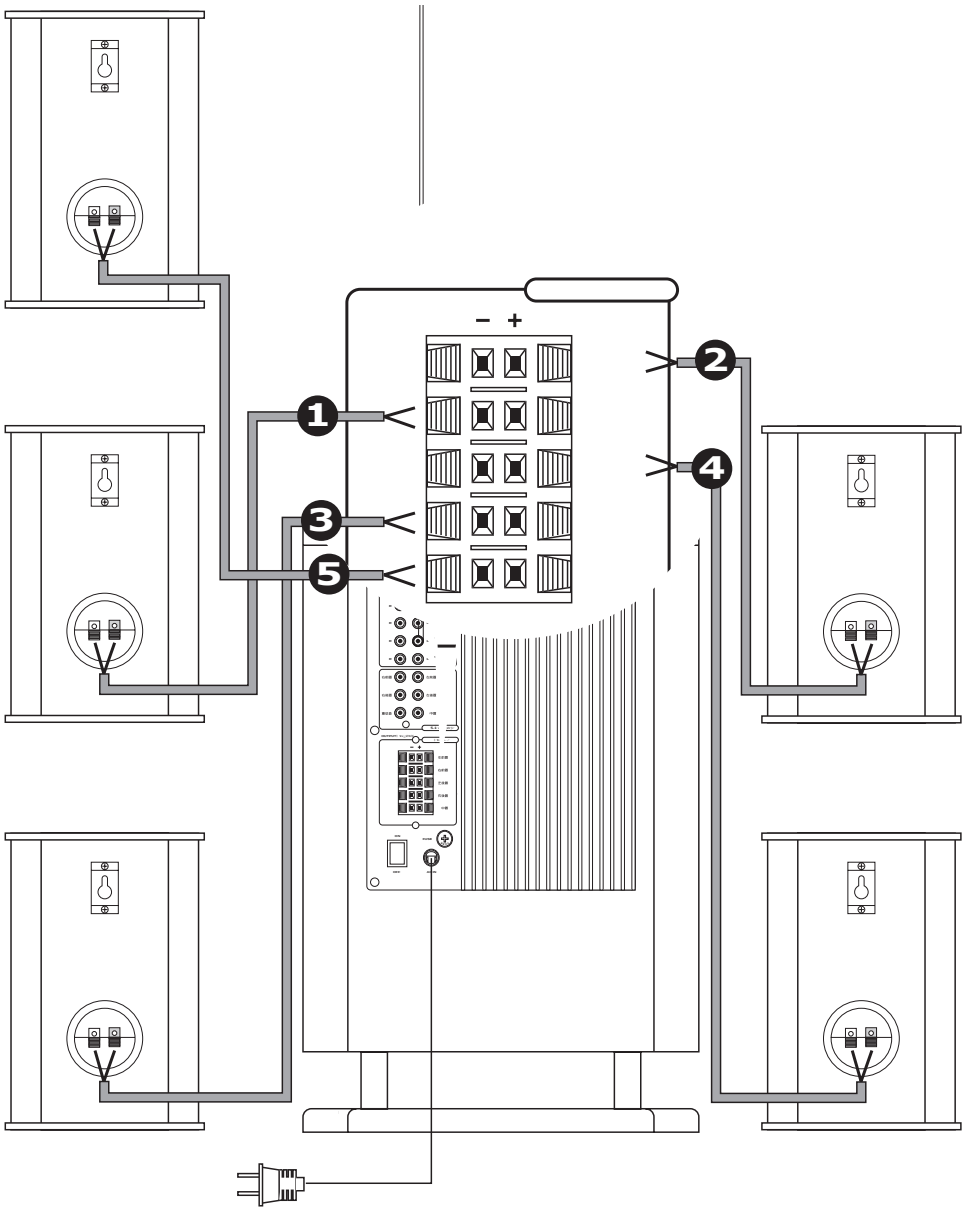

Krok 2

Připojení zdroje zvuku a kabelu napájení
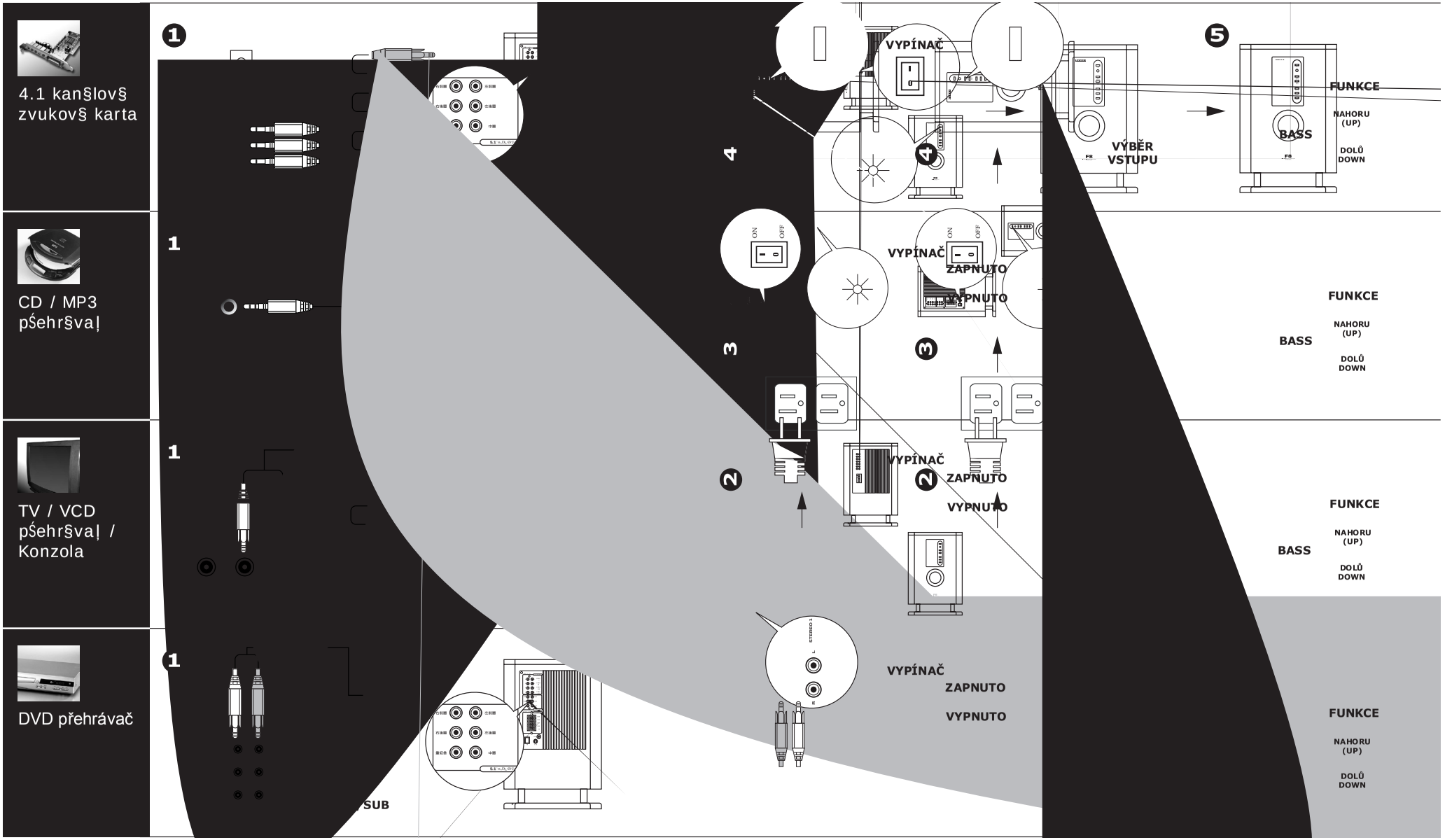
* Sign§lovÎ kabel 3,5 mm pro zapojen² RCA nen² sou¦§st² dod§vky. Dle potŚeby zakupte v odborn® prodejnŋ.