

EVOLVEO

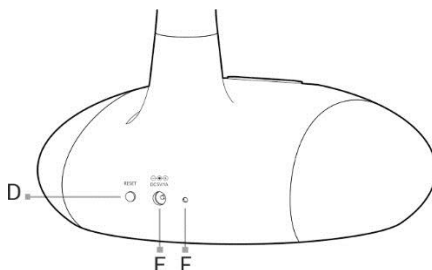
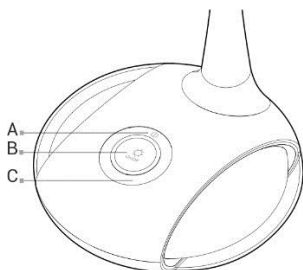
Lumos NG

www.evolveo.com

Vážený zákazníku,

děkujeme, že jste si vybral LED lampu EVOLVEO Lumos série NG.

1. Vyměňte lampu z přepravního boxu a umístěte ji na stůl nebo jiný pevný stabilní povrch.
2. Připojte kabel napájecího adaptéru do vstupu „E“ v zadní části lampy.
3. Připojte dodávaný napájecí adaptér do 230 V zásuvky.
4. Pro nastavení úhlu ramena přidržte základnu a jednoduše natočte ohybné rameno do požadované polohy.



5. Chcete-li lampu zapnout, lehce se dotkněte dotykového spínače „B“, každý dotyk spínače zvýší jas lampy o jednu úroveň až po její úplné vypnutí, v kruhovém cyklu.
6. Pro zapnutí podsvícení základny použijte spínač „A“.
7. Přidržení tlačítka „A“ na déle než 3 sekundy spustí cyklickou změnu barvy podsvícení.
8. Pro změnu barvy podsvícení základny se dotkněte na požadované barvy na kruhovém voliči „C“.
9. V případě, že se lampa chová nestandardně, stiskněte RESET tlačítko „D“ na zadní straně lampy.
10. LED dioda „F“ slouží k indikaci připojení napájení.

Upozornění: LED lampa se během používání může zahřívát, proto nechte lampu a napájecí zdroj, před další manipulací po jejím vypnutí, vychladnout.

ŘEŠENÍ PROBLÉMŮ

Kontaktujte Technickou podporu EVOLVEO: www.evolveo.com/cz/helpdesk

Záruka se NEVZTAHUJE při:

- použití přístroje k jiným účelům
- elektromechanickém nebo mechanickém poškození způsobeném nevhodným použitím
- škodě způsobené přírodními živly jako je oheň, voda, statická elektřina, přepětí, atd.
- škodě způsobené neoprávněnou opravou
- opotřebením a poškozením vzniklé běžným používáním výrobku
- nečitelném sériovém čísle přístroje



Likvidace

Symbol přeškrtnutého kontejneru na výrobku, v literatuře nebo na obalu znamená, že v EU všechny elektrické a elektronické přístroje, baterie a akumulátory musí být uloženy dotříděného odpadu po ukončení jejich životnosti. Nevyhazujte tyto výrobky do netříděného komunálního odpadu.

CE PROHLÁŠENÍ O SHODĚ

Tímto společnost Abacus Electric, s.r.o. prohlašuje, že EVOLVEO Lumos NG je v souladu s požadavky norem a nařízení příslušným k tomuto typu přístroje.

Kompletní text Prohlášení o shodě je k nalezení na <ftp://ftp.evolveo.com/ce>

Copyright © Abacus Electric, s.r.o.

www.evolveo.com

www.facebook.com/EvolveoEU

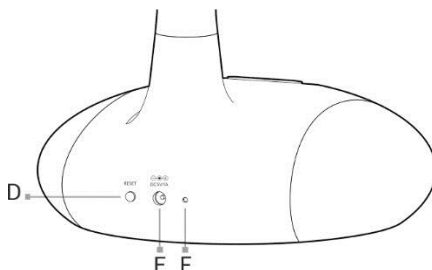
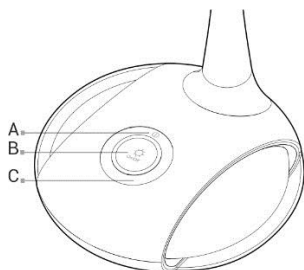
Všechna práva vyhrazena.

Design a specifikace mohou být změněny bez předchozího upozornění.

Vážený zákazník,

ďakujeme, že ste si vybral LED lampu EVOLVEO Lumos série NG.

1. Vyberte lampu z prepravného boxu a umiestnite ju na stôl alebo iný pevný stabilný povrch.
2. Pripojte kábel napájacieho adaptéra do vstupu v zadnej časti lampy.
3. Pripojte dodávaný napájací adaptér do 230 V zásuvky.
4. Pre nastavenie uhlu ramena pridržte základňu a jednoducho natočte ohybné rameno do požadovanej polohy.



5. Ak chcete lampu zapnúť ľahko sa dotknite dotykového spínača „B“, každý dotyk spínača zvýši jas lampy o jednu úroveň až po jej úplné vypnutie, v kruhovom cykle.
6. Pridržanie tlačidla "A" na dlhšie ako 3 sekundy spustí cyklickú zmenu farby podsvietenia.
7. Pre zapnutie podsvietenia základne použite spínač "A".
8. Pre zmenu farby podsvietenia základne sa dotknite požadovanej farby na kruhovom voliči "C".
9. V prípade, že sa lampa chová neštandardne, stlačte RESET tlačidlo "D" na zadnej strane lampy.
10. LED dióda "F" slúži na indikáciu pripojenia napájania.

Upozornenie: LED lampy sa počas používania môžu zahrievať, preto nechajte lampu a napájací zdroj, pred ďalšou manipuláciou po jej vypnutí, vychladnúť.

RIEŠENIE PROBLÉMOV

Kontaktujte Technickú podporu EVOLVEO: www.evolveo.com/sk/podpora

Záruka NEPLATÍ pri:

- použítí prístroja na iné účely
- elektromechanickom alebo mechanickom poškodení spôsobenom nevhodným používaním
- skode spôsobenej prírodnými živlami, ako sú oheň, voda, statická elektrina, prepätie atď.
- škode spôsobenej neoprávnenou opravou
- opotrebovaniu a poškodeniu vzniknutým bežným používaním výrobku
- nečitateľnom sériovom čísle prístroja



Likvidácia

Symbol preškrtnutého kontajnera na výrobku, v literature alebo na obale znamená, že všetky elektrické a elektronické prístroje, batérie a akumulátory po ukončení svojej životnosti musia byť v EÚ uložené do triedeného odpadu. Nevyhadzujte tieto výrobky do netriedeného komunálneho odpadu.

CE VYHLÁSENIE O ZHODE

Týmto spoločnosť Abacus Electric, s.r.o. vyhlasuje, že EVOLVEO Lumos NG je v súlade s požiadavkami noriem a nariadeními príslušnými pre tento typ prístroja.

Kompletný text Vyhlásenia o zhode je na <ftp://ftp.evolveo.com/ce>

Copyright © Abacus Electric, s.r.o.

www.evolveo.com

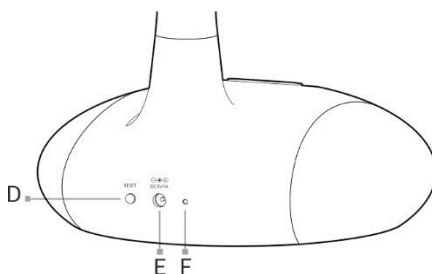
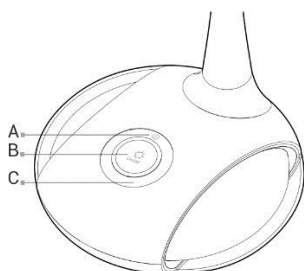
www.facebook.com/EvolveoEU

Všetky práva vyhradené.

Dizajn a špecifikácia môžu byť zmenené bez predošlého upozornenia.

Dear customer,
thank you for choosing the EVOLVEO Lumos LED lamp of NG series.

1. Remove the lamp from the shipping box and place it on a table or other stable surface.
2. Connect the power adapter cable to the input "E" on the back of the lamp.
3. Connect the supplied power adapter to the 230 V socket.
4. To adjust the angle of the arm, hold the base and simply swing the flexible arm to the desired position.



5. To turn the lamp on, touch the switch "B" lightly, each touch of the switch increases the lamp's brightness by one level until it is completely switched off (circular cycle).
6. Use the switch "A" to turn on the base backlit.
7. Press and hold the button "A" for more than 3 seconds to start the cyclical change of the backlit colour.
8. To change the base backlit colour to the desired one, touch the colour on the circle selector "C".
9. If the lamp behaves in a non-standard way, press the RESET button "D" on the back.
10. The "F" LED indicates the power connection.

Caution: The LED lamp may become hot during operation, so let the lamp and the power supply cool down before handling it again.

TROUBLESHOOTING

Contact EVOLVEO Technical support: www.evolveo.com/en/support

The warranty DOES NOT APPLY to:

- using the device for other purposes than it was designed to
- electrical and mechanical damage caused by improper use
- damage caused by natural elements such as fire, water, static electricity, power surges etcetera
- damage caused by an unauthorized repair
- wear and tear caused by normal use of the product
- unreadable serial number



Disposal

The symbol of crossed out wheeled bin on the product, within the literature or on the packaging reminds you that in the European Union, all electric and electronic products, batteries and accumulators must be stored as assorted waste after the end of their service life. Do not throw these products into the unsorted municipal waste.

CE DECLARATION OF CONFORMITY

Hereby, the company Abacus Electric, s.r.o. declares that EVOLVEO Lumos NG is in compliance with the requirements of the standards and regulations, relevant for the given type of device.

Find the complete text of Declaration of Conformity at <ftp://ftp.evolveo.com/ce>

Copyright © Abacus Electric, s.r.o.

www.evolveo.com

www.facebook.com/EvolveoEU

All rights reserved.

Design and specification may be changed without prior notice.

EVOLVEO

Lumos NG

www.evolveo.com