

1. Wymiary telefonu

smartfona nie mogą przekraczać 163 mm x 83 mm

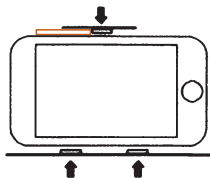
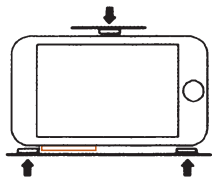


2. Ma 3 osłony gumowe.

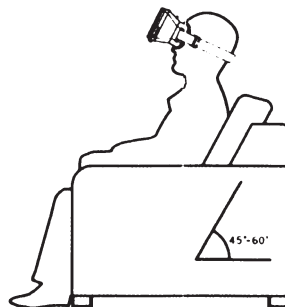
Umieść gumowe osłony do ramy według pozycji przycisków na swoim smartfonie, zgodnie z rysunkiem.

Wkładka EVA

Boczne przyciski telefonu



3. Nie należy używać smartfona podczas ładowania, aby uniknąć wypadków.



Długość ogniskowa 70 mm 75 042 FOV-70 •
zakres regulacji 65-75 mm
odległość międzyżrenicowa 58-72 mm

EVOLVEO

VRC-4

Virtual reality glasses



Instrukcja obsługi

Instrukcja obsługi

- A) Zainstaluj aplikację.
- B) Instalacja urządzenia.
- C) Ustawienie przed użyciem.

OSTRZEŻENIE:

To urządzenie nie jest zabawką. Należy przechowywać je poza zasięgiem dzieci w wieku poniżej 12 lat. Długie stosowanie może prowadzić do zmęczenia. Stosuj urządzenie z umiarem. Urządzenie może u niektórych osób spowodować atak padaczki. Upewnij się, że smartfon jest podłączony do urządzenia prawidłowo. Używaj 3D okularów w bezpiecznym miejscu. Ponieważ użytkownik może stracić równowagę, należy przed założeniem 3D okularów zapewnić bezpieczne i chronione środowisko. Nie wolno używać podczas prowadzenia samochodu. Nie wolno stosować podczas zajęć sportowych. Nie wolno narażać urządzenia na wysokie temperatury. Nie wolno wystawiać szkła na bezpośrednie działanie promieni słonecznych.

INSTALACJA URZĄDZENIA

Ciągnąc za krawędź, wyjmij wewnętrzną ramkę. Włóż swój smartfon do urządzenia



Przytrzymaj je zaciskiem i wyrównaj środek ze środkową osią ekranu.

Włóż ram do okularów 3D



USTAWIENIA PRZED UŻYCIEM

1. Dla lepszych wyników ustaw odległość swoich źrenic tak, aby mieć oczy równoległe ze środkiem szkła.
2. Ustawienie odległości ogniskowej do osiągnięcia najlepszej wydajności urządzenia.



3. Przedni panel się wysuwa. W celu korzystania z kamery swojego smartfona wysuń przedni panel.

