

## QUICK START GUIDE



EVOLVE Gladiator RG250

www.evolve-europe.com

## Rýchle zapnutie

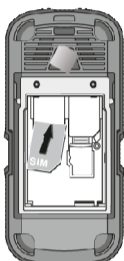
## 1 Povoľte skrutky

Otáčajte skrutky z krytu batérie proti smeru hodinových ručičiek.



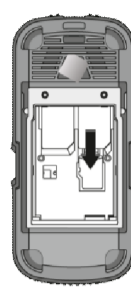
## 2 Otvorte kryt batérie

Otvorte kryt batérie.



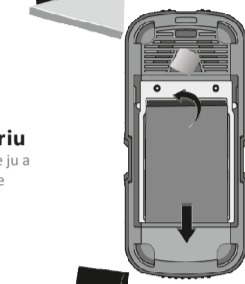
## 3 Vložte SIM kartu

Po otvorení krytu batérie vložte SIM kartu ako na obrázku a upevnite ju.



## 4 Vložte kartu microSD

Vložte SD kartu do slotu tlačítkom SD karty smerom nadol podľa vyobrazenia.



## 5 Vložte batériu

Vložte batériu, zakryte ju a otlačte skrutky v smere hodinových ručičiek.



## 6 Nabíjajte 12 hodín

Odporúčame pri prvom použití telefónu púbe nabíjať batériu 12 hodín.

Vždy sa uistite, že ste pevne utiahli skrutky a gumové kryty v telefóne, aby ste zaistili vodeodolnosť.

## Popis prístroja



## Upozornenie

- Mobilný telefón **EVOLVE Gladiator RG250** získal certifikáciu IP67, tzn., že je za presne definovaných okolností (norma IEC 60529, teplota 15°C až 35°C, tlak 86-106 kPa, 1 meter stĺpec vody po dobu 30 minút) odolný voči prachu a vode. Ani táto norma však nezaručuje úplnú vodotesnosť prístroja.
- Udržujte preto konektor slúchadiel, SIM slot a microUSB port čisté a poriadne uterajte, aby bola prachotesnosť a vodotesnosť zachovaná.
- Vzhľadom k mnohým rôznym spôsobom používania, ako napríklad či je alebo nie je zapojený USB kábel, nenesieme žiadnu zodpovednosť za poškodenie kvapalinou.
- Nepoužívajte telefón vonku v priebehu búrky, za prípadné poškodenie prístroja alebo zdravia súvisiaceho s týmto spôsobom používania, nenesieme zodpovednosť.
- Neponárajte telefón bezdôvodne do vody a ani ho zbytočne nevystavujte veľmi nízkym alebo príliš vysokým teplotám.
- Chráňte telefón pred vlhkom a parou. V prípade, že prenikne do telefónu vlhkosť, môže spôsobiť jeho prehriatie, skrat či poškodenie celého prístroja.
- V prípade, že Vám telefón spadne do vody, nestláčajte tlačidlá klávesnice, ale utrite ich bezodkladne suchou handričkou.
- Tento telefón je zložitý elektronické zariadenie, preto ho chráňte pred nárazmi a pôsobením magnetického poľa.
- Neprepichujte reproduktor, nevkladajte do otvorov žiadne predmety, nenatierajte telefón farbou - všetky tieto činnosti ovplyvňujú funkčnosť a tesnosť telefónu.
- Keď je telefón po servisnom zásahu, môže byť znížená jeho odolnosť voči prachu a vode.

- Popis používania mobilného telefónu a používateľského rozhrania sa môže líšiť od tohto manuálu vzhľadom k firmware verzii vášho prístroja alebo špecifickým podmienkam mobilného operátora.
- Opravu a servis je možné prevádzkať výhradne v autorizovaných servisných miestach pre telefóny EVOLVE (viac na stránkach www.evolve-europe.com), inak môžete poškodiť váš telefón a už nebude v záruke.

## Dôležité obchodno-právne ustanovenia

- Výrobca/distribútor si vyhradzuje právo na zmeny v produkte oproti stavu popísanému v tomto manuáli bez predošlého upozornenia, pretože produkt prechádza neustálym vývojom a vylepšovaním.
- Výrobca, distribútor ani predajcovia nezodpovedajú za akékoľvek straty dát alebo priame či nepriame škody spôsobené v súvislosti s prevádzkou telefónu, nech už vzniknú akýmkoľvek spôsobom.

## Bezpečnosť

- Zámok SIM karty: Táto funkcia ochráni vašu SIM kartu pred neoprávneným používaním inými osobami. V prípade, že je PIN kód zámkou SIM karty aktivovaný, musí byť zadávaný pri každom zapnutí mobilného telefónu, inak bude možné uskutočniť iba núdzový hovor.
- Poznámka: PIN kód je heslo slúžiace k spravidkovaní SIM karty. Keď je PIN kód zadáný 3x za sebou chybné, SIM karta sa uzamkne. V takomto prípade potrebujete pre odomknutie SIM karty tzv., PUK kód. PUK kód získate súčasne s PIN kódom pri zakúpení SIM karty. V prípade, že ste ho nedostali, kontaktujte svojho telefónneho operátora.

## Zámok telefónu

- Táto funkcia chráni váš telefón pred neoprávneným používaním inými osobami (továrnske heslo je „0000“).

## Riešenie problémov

## Telefón nie je možné zapnúť

- tlačidlo pre zapnutie telefónu nebolo pridržené dostatočne dlho = **pridržte tlačidlo pre zapnutie prinajmenšom po dobu 3 sekúnd (a dlhšie)**
- batéria je slabá = **nabíte batériu**
- SIM karta zlyhala = **skontrolujte alebo vymeňte SIM kartu**

## Nabíjanie telefónu zlyhalo

- kontakt je chybný = **skontrolujte kontakty, vymeňte kábel alebo nabíjačku**
- nabíjacie napätie je príliš nízke = **najprv nabíjajte približne pol hodiny, následne nabíjačku odpojte a znovu pripojte a nabíte batériu úplne**
- chybná nabíjačka = **použite správnu nabíjačku**

## Nie je možné telefonovať

- zlyhala SIM karta = **skontrolujte alebo vymeňte SIM kartu**
- chyba vo vytáčaní čísla = **vytočte číslo znovu**
- vyčerpaný kredit = **kontaktujte operátora**

## Čiastočné zlyhanie hovoru

- nesprávne telefónne číslo = **skontrolujte tel. číslo**
- chybné nastavenie = **skontrolujte blokovanie hovoru**

## Nie je možné zaslať SMS

- služba nie je pre vašu SIM aktivovaná alebo nie je nastavené číslo SMS centra = **kontaktujte operátora a získajte číslo SMS centra**

## Chybný PIN kód

- tri krát ste zadali chybný PIN kód = **kontaktujte operátora**

## Chyba automatického zamknutia

- zadanie chybného kódu (zabudnutie kódu) = **kontaktujte servisné centrum pre EVOLVE**

## Mobilný telefón sa sám vypína

- batéria je slabá = **nabíte batériu**
- chyba v nastavení = **skontrolujte, či nie je aktivovaná funkcia automatického vypnutia**
- náhodné zlyhanie = **znovu zapnite telefón**

## Telefón pri prichádzajúcom hovore nevzdváha

- hlasitosť je stlmená na minimum = **znovu nastavte hlasitosť**

## Špecifikácia

- Vodotesný
- Odolný voči nárazom a vibráciám
- Odolný gumový povrch s vystuženým vnútorným rámom pre väčšiu odolnosť
- Dual SIM: 2 súčasne aktívne SIM karty v jednom telefóne
- Možnosť zapnutie iba jednej SIM karty
- Displej z dvojvrstvového tvrdeného skla so zvýšenou odolnosťou proti poškrabaniu a tlaku
- Rozlíšenie displeja: 240 x 320 pixelov
- Bluetooth 2.0
- GPRS trieda 12
- SMS / MMS / WAP
- Podporuje microSDHC karty
- FM rádio
- MP3 prehrávač
- VGA fotoaparát
- VCR
- Digitálny hlasový záznamník
- Svietidlo
- Polyfónne vyzváňanie / vibračné

## Záručný servis a pozáručné opravy

Váš balíček s telefónom, ktorý zasielate k oprave, by mal obsahovať: prístroj zabalený proti poškodeniu prepravou (bublinková fólia) - platný záručný list, prípadne daňový doklad obsahujúci IMEI prístroja - popísanú chybu - váš kontakt (adresa, telefón, email).

ABACUS Electric s.r.o. si vyhradzuje právo revidovať tento dokument alebo ukončiť jeho platnosť kedykoľvek a bez predošlého upozornenia a nenesie žiadnu zodpovednosť, v prípade, že bol prístroj používaný inak, než ako to bolo vyššie doporučené.



## PREHLÁSENIE O ZHODE:

Spoločnosť ABACUS Electric s.r.o. týmto prehlasuje, že model **EVOLVE Gladiator RG250** spĺňa požiadavky noriem a predpisov, príslušných pre daný druh zariadení. Kompletný text prehlásenia o zhode je k dispozícii na - [ftp.evolve-europe.com/ce](http://ftp.evolve-europe.com/ce)

Copyright © 2013 ABACUS Electric s.r.o.

Všetky práva vyhradené.

Vzhľad a špecifikácie môžu byť zmenené bez predošlého upozornenia.

www.evolve-europe.com