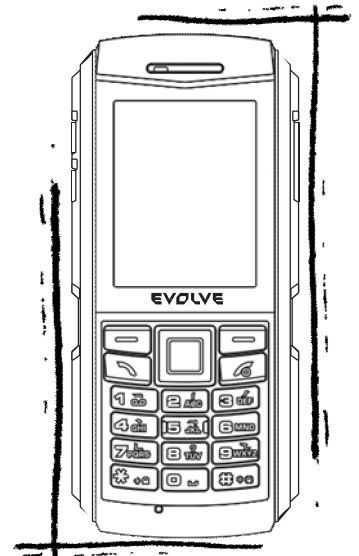


DE

QUICK START GUIDE

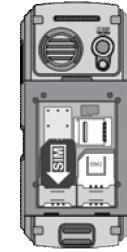


EVOLVE Gladiator RG400
www.evolve-europe.com

Schnelle Einschaltung

1 Öffnen Sie die SIM-Karten-Abdeckung

Drehen Sie die Schrauben gegen den Uhrzeigersinn, wie abgebildet, dann öffnen Sie die Batterieabdeckung.



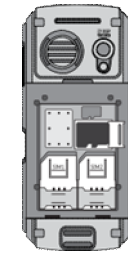
2 Legen Sie die SIM-Karte

Mit kleiner Druckkraft legen Sie die SIM-Karte in den rechten Slot ein.




3 Legen Sie die microSD-Karte ein

Drücken Sie ein bisschen die microSD-Karte ein und gehen Sie sicher, dass sie im rechten Slot richtig eingelegt ist.



4 Legen Sie die Batterie ein



5 Setzen Sie den Hinterdeckel wieder an

Setzen Sie die Abdeckung an und drehen Sie die Schrauben fest.



6 Laden Sie 12 Stunden lang auf

Es ist sehr empfehlenswert, die Batterie vor der ersten Telefonnutzung 12 Stunden lang aufladen zu lassen.



Gerätebeschreibung



Leuchte
SOS-Taste

Linke Taste
Anruftaste
Navigationstaste

Durch Drücken von linker Taste und * im Bereitschaftsbetrieb ist die Tastatur zu sperren

Lautstärkentaste

Hinterleuchtung
Ein-/ Ausschaltung des Telefons oder Anrufablehnung

Durch Halten von # im Bereitschaftsbetrieb ist das Benutzerprofil umzuschalten
USB-Stecker



Fotoapparat
Lautsprecher

Hinweis

- Das Mobiltelefon **EVOLVE Gladiator RG400** erwarb das Zertifikat IP67, d.h., dass es unter genau definierten Umständen (Norm IEC 60529, Temperatur 15°C bis zu 35°C, Druck 86-106 kPa, 1 Meter Wassersäule für die Dauer von 30 Minuten) staub- und wasserbeständig ist. Diese Norm kann aber keine völlige Wasserdichte des Geräts garantieren.
- Behalten Sie den Kopfhörerstecker, den SIM-Slot und den microUSB-Port sauber und sorgfältig abgedichtet, um die „Staubbeständigkeit“ und die Wasserdichte zu bewahren.
- Im Bezug auf mehrere verschiedene Verwendungsweisen, wie zum Beispiel der mögliche USB-Kabel-Anschluss, übernehmen wir keine Haftung für den Fall der Beschädigung durch eine Flüssigkeit.
- Benutzen Sie das Telefon draußen während des Gewitters nicht, wir übernehmen keine Haftung für mögliche Geräte- oder Gesundheitsbeschädigung, die mit der Verwendung unter diesen Umständen zusammenhängt.
- Tauchen Sie das Telefon ohne Grund nicht ins Wasser und stellen Sie es zu niedrigen oder zu hohen Temperaturen absichtlich nicht aus.
- Schützen Sie das Telefon vor Feuchtigkeit und Dampf. Falls die Feuchtigkeit in das Telefon eindringt, kann sie eine Überhitzung, einen Kurzschluss oder die Beschädigung des ganzen Gerätes verursachen.
- Wenn das Telefon ins Wasser fällt, drücken Sie die Tastatur nicht, sondern wischen Sie es sofort mit trockenem Lappchen.
- Dieses Mobiltelefon ist ein kompliziertes elektronisches Gerät, deswegen schützen Sie es vor Stoßen und Auswirkung von magnetischen Feldern.
- Stechen Sie den Lautsprecher nicht durch, legen Sie in Löcher keine Gegenstände ein, färben Sie das Telefon nicht – dies alles kann die Funktionsfähigkeit und die Dichte des Telefons beeinflussen.
- Die Staub- und Wasserfestigkeit des Telefons kann nach einem Serviceeingriff gesenkt werden.

- Die Nutzungsbeschreibung des Mobiltelefons und der Benutzerschnittstelle kann von diesem Handbuch in Abhängigkeit von der Firmware-Version Ihres Geräts und den spezifischen Bedingungen des Mobilnetzbetreibers abweichen.
- Die Reparaturen und der Service sind nur an autorisierter Servicestelle für EVOLVE Mobiltelefone durchzuführen (mehr unter www.evolve-europe.com), ansonsten können Sie das Telefon beschädigen und die Garantie verlieren.

Wichtige handelsrechtliche Bestimmungen

- Der Hersteller/Distributor behält sich das Recht auf Produktänderungen gegenüber dem in diesem Benutzerhandbuch beschriebenen Zustand ohne einen vorgehenden Hinweis, indem das Produkt laufend entwickelt und verbessert wird.
- Der Hersteller, die Distributoren sowie die Verkäufer übernehmen keine Haftung für jegliche Datenverluste oder direkte und indirekte Schäden, die im Zusammenhang mit dem Telefonbetrieb verursacht wurden - es ist egal, wie sie entstehen.

Sicherheit

- Sperre der SIM-Karte: Diese Funktion schützt Ihre SIM-Karte vor unberechtigter Nutzung durch andere Personen. Wenn der PIN-Code der SIM-Karte aktiviert ist, muss er bei jeder Mobiltelefoneinschaltung eingegeben werden, ansonsten ist nur ein SOS-Anruf möglich.
- Bemerkung: PIN-Code ist ein Passwort, das zur Inbetriebnahme der SIM-Karte dient. Falls er 3x nacheinander falsch eingegeben wird, wird die SIM-Karte gesperrt.
- Um die SIM-Karte in diesem Fall wider zu entsperren, brauchen Sie einen sog. PUK-Code. Den PUK-Code erhalten Sie gleichzeitig mit dem PIN-Code beim Kauf der SIM-Karte. Wenn Sie ihn nicht bekamen, kontaktieren Sie Ihren Mobilnetzbetreiber.

Telefonsperre

- Diese Funktion schützt Ihr Telefon vor unberechtigter Nutzung durch andere Personen (Werkspasswort ist „0000“).

Problemlösung

Telefon lässt sich nicht einschalten

- die Taste wurde nicht ausreichend gehalten = **halten Sie die Einschaltungstaste mindestens 3 Sekunden (und länger)**
- die Batterie ist leer = **laden Sie die Batterie auf**
- die SIM-Karte funktioniert nicht = **überprüfen oder wechseln Sie die SIM-Karte**

Telefon lässt sich nicht aufladen

- die Anschlüsse sind falsch = **überprüfen Sie die Anschlüsse, wechseln Sie das Kabel oder das Netzteil**
- die Aufladungsspannung ist zu niedrig = **zunächst laden Sie die Batterie ungefähr eine halbe Stunde auf, dann schalten Sie das Netzteil ab und danach schließen Sie es wider an und laden Sie die Batterie voll**
- falsches Netzteil = **verwenden Sie ein richtiges Netzteil**

Telefonieren funktioniert nicht

- die SIM-Karte funktioniert nicht = **überprüfen oder wechseln Sie die SIM-Karte**
- Fehler der Rufnummer = **wählen Sie die Telefonnummer wieder**
- verbrautes Guthaben = **kontaktieren Sie den Mobilnetzbetreiber**

Anruffehler

- falsche Telefonnummer = **überprüfen Sie die Telefonnummer**
- falsche Einstellung = **überprüfen Sie die Anrufsperr**

SMS lässt sich nicht verschicken

- die Funktion ist für Ihre SIM nicht aktiviert oder es ist die SMS-Zentrale nicht eingestellt = **kontaktieren Sie den Mobilnetzbetreiber und fragen Sie nach der Nummer der SMS-Zentrale**

PIN-Fehler

- es wurde der PIN-Code dreimal falsch eingegeben = **kontaktieren Sie den Mobilnetzbetreiber**

Fehler der automatischen Sperre

- falsche Eingabe der Code-Nummer (Vergessen des Codes) = **kontaktieren Sie die Servicestelle für EVOLVE**

Mobiltelefon schaltet sich von selbst aus

- die Batterie ist leer = **laden Sie die Batterie auf**
- Einstellungsfehler = **überprüfen Sie, ob die Funktion der automatischen Ausschaltung nicht aktiviert ist**
- zufälliger Fehler = **schalten Sie das Telefon wieder ein**

Telefon klingelt bei ankommenden Anrufen nicht

- die Lautstärke wurde auf Minimum reduziert = **stellen Sie die Lautstärke wider ein**

Spezifikation

- Wasserbeständig (IP67)
- Funkgerät
- Dual-SIM
- Stoßfest und vibrationsbeständig
- Leuchte mit eigener Taste
- 2,2 " Bildschirm
- Bildschirm 240 x 230 Pixel, 262 000 Farben
- GSM 850/9001800/1900 MHz
- Polyphone Klingeltöne / Vibration
- GPRS Klasse 12
- Bluetooth 2.0
- SMS / MMS / WAP
- FM-Radio
- MP3-Player
- VGA-Fotoapparat
- Video-Rekorder
- Video-Player
- microUSB-Stecker
- Li-Ion Batterie 1 700 mAh

Das komplette Benutzerhandbuch

ftp://ftp.evolve-europe.com/mobile_phone/



Garantieservice

Wenn Sie das Mobiltelefon zum Service verschicken, beachten Sie bitte, dass Ihre Sendung Folgendes beinhaltet: das gegen die Beschädigung während des Versands geschützte Gerät (in Blasenfolie gepackt) – den gültigen Garantieschein, gegebenenfalls den Steuerbeleg, der die Geräte-IMEI enthält – die Fehlerbeschreibung – Ihre Kontaktdaten (Adresse, Telefon, E-Mail).

ABACUS Electric s.r.o. behält sich das Recht darauf, dass sie dieses Dokuments revidieren oder seine Gültigkeit jederzeit und ohne einen vorhergehenden Hinweis beenden kann sowie übernimmt keine Haftung, wenn das Gerät anders als oben empfohlen verwendet wird.

CE 2200

ÜBEREINSTIMMUNGSKLÄRUNG:

Die Gesellschaft ABACUS Electric s.r.o. erklärt hiermit, dass das Modell **EVOLVE Gladiator RG400** mit den für das jeweilige Geräteart betreffenden Normen und Bestimmungen übereinstimmt. Die komplette Übereinstimmungserklärung steht zur Verfügung unter - ftp.evolve-europe.com/ce

Copyright © 2012 ABACUS Electric s.r.o.

Alle Rechte vorbehalten.

Das Design und die Spezifikation können ohne einen vorangehenden Hinweis geändert werden.

www.evolve-europe.com