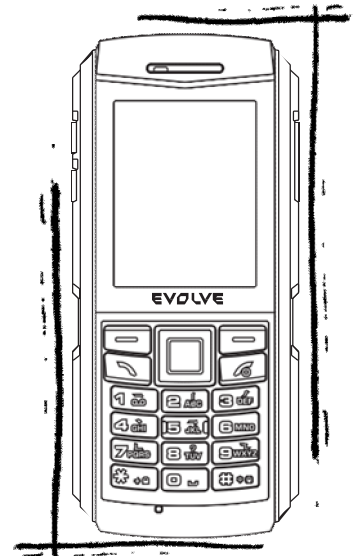


PL

QUICK START GUIDE



EVOLVE Gladiator RG400
www.evolve-europe.com

Szybkie włączenie

1 Otwórz gniazdo karty SIM

Odkręć śrubki w kierunku przeciwnym do ruchu wskazówek zegara jak na rysunku i otwórz pokrywę.



2 Włóż kartę SIM

Włóż kartę SIM do prawego slotu lekko ją dociskając.




3 Włóż kartę microSD

Włóż kartę microSD lekko ją dociskając i upewnij się, że jest poprawnie umieszczona




4 Włóż baterię



5 Załóż ponownie tylną pokrywę

Założ ponownie tylną pokrywę i dokręć wszystkie śrubki.



6 Ładuj 12 godzin

Zalecamy aby przed pierwszym użytkowaniem ładować baterię minimum 12 godzin

Opis urządzenia



Uwaga

- Telefon komórkowy **EVOLVE Gladiator RG400** uzyskał certyfikat IP67, co oznacza, że w ściśle określonych warunkach (norma IEC 60529, temp. 15°C do 35°C, ciśnienie 86-106 kPa, 1 metr słupa wody przez 30 minut) jest on odporny na pył i wodę. Jednak nawet dotrzymanie tych warunków nie oznacza, że telefon jest wodoszczelny.
- Aby odporność na wodę i pył była zachowana należy utrzymywać gniazdo słuchawek, slot SIM i port microUSB w czystości i dobrze zakryte.
- Ze względu na różne sposoby użytkowania, producent nie ponosi jakiegokolwiek odpowiedzialności za uszkodzenia urządzenia płynące z:
- Nie wolno używać telefonu na zewnątrz w czasie burzy. Producent nie ponosi odpowiedzialności za powstające w ten sposób szkody na zdrowiu lub w urządzeniu.
- Nie wolno bez powodu zanurzać telefonu do wody ani wystawiać go na działanie zbyt wysokich lub niskich temperatur.
- Należy chronić telefon przed wilgocią i parą. Wilgoć może spowodować przegrzanie, zwarcie lub uszkodzenie całego urządzenia.
- W przypadku upadku telefonu do wody, nie wolno naciskać przycisków przed dokładnym wytarciem telefonu suchym materiałem.
- Telefon jest skomplikowanym urządzeniem elektronicznym dlatego należy chronić go przed uderzeniami i działaniem pola magnetycznego.
- Nie wolno przekłuiwać membrany głośnika, wkładać przedmiotów do otworów ani malować telefonu farbą – ma to wpływ na działanie i wodoodporność urządzenia.
- Telefony pogwarancyjne mogą mieć obniżoną odporność na wodę i pył.

- Opis użytkownika telefonu komórkowego i interfejsu użytkownika może się różnić od niniejszego dokumentu ze względu na używanie różnych wersji firmware oraz warunków operatorów sieci komórkowych.
- Naprawy i serwis należy zlecać jedynie autoryzowanym punktom dla telefonów EVOLVE (więcej na www.evolve-europe.com), w innym wypadku może dojść do utraty gwarancji

Ważne postanowienia handlowo-prawne

- Producent/dystrybutor zastrzegają sobie prawo do zmian w produkcie różniących się od opisanych w niniejszym dokumencie bez wcześniejszego ostrzeżenia. Produkt ulega ciągłemu rozwojowi i ulepszeniom.
- Producent, dystrybutorzy ani sprzedawcy nie ponoszą odpowiedzialności za pośrednią lub bezpośrednią utratę danych spowodowaną użytkowaniem telefonu, powstałą w dowolny sposób.

Bezpieczeństwo

- Blokada karty SIM: Ta funkcja chroni kartę SIM przed nieuprawnionym wykorzystaniem przez inne osoby. Jeśli kod PIN blokady karty SIM jest włączony, to kod musi być podany przy każdorazowym włączeniu telefonu komórkowego. W innym wypadku będzie możliwe tylko połączenie alarmowe.
- Uwaga: kod PIN to hasło uruchamiające kartę SIM. Trzykrotne błędne podanie kodu PIN spowoduje blokadę karty SIM.
- Do odblokowania potrzeba będzie kodu PUK, który powinien być dostarczony razem z kartą SIM i kodem PIN. W przypadku braku kodu PUK należy skontaktować się z operatorem sieci komórkowej.

Blokada telefonu

- Ta funkcja chroni telefon przed użytkowaniem przez osoby trzecie (fabryczne hasło to „0000”).

Rozwiązywanie problemów

Telefonu nie można włączyć

- Przycisk włączania nie był przytrzymany wystarczająco długo = **przytrzymaj przycisk włączania przez minimalnie 3 sekundy lub dłużej**
- bateria jest słaba = **naładuj baterię**
- błąd karty SIM = **sprawdź lub wymień kartę SIM**

Błąd ładowania telefonu

- wadliwy kontakt = **sprawdź łączniki, wymień kabel lub ładowarkę**
- napięcie ładowania jest zbyt niskie = **najpierw ładuj telefon około pół godziny, potem odłącz ładowarkę i podłącz ją ponownie i doładuj telefon do pełna.**
- wadliwa ładowarka = **użyj innej, dobrej ładowarki**

Nie można uzyskać połączenia

- błąd karty SIM = **sprawdź lub wymień kartę SIM**
- błąd przy wybieraniu numeru = **wybierz ponownie numer**
- brak kredytu = **skontaktuj się z operatorem**

Częściowy błąd połączenia

- błędny numer telefonu = **sprawdź numer telefonu**
- błędne ustawienia = **sprawdź blokadę połączeń**

Nie można wysłać SMS

- usługa nie jest włączona lub nie jest ustawiony numer centrum SMS = **należy skontaktować się z operatorem i uzyskać numer centrum SMS**

Błędny kod PIN

- po trzykrotnym podaniu błędnego kodu PIN = **skontaktuj się z operatorem**

Błąd automatycznej blokady

- podanie błędnego kodu (brak kodu) = **skontaktuj się z centrum serwisowym EVOLVE**

Telefon sam się wyłącza

- bateria jest słaba = **doładuj baterię**
- błąd w ustawieniach = **sprawdź czy nie jest włączona funkcja automatycznego wyłączenia**
- przypadkowy błąd = **należy ponownie włączyć telefon**

Telefon nie dzwoni przy połączeniu przychodzącym

- głośność jest ściszona na minimum = **nastaw ponownie głośność**

Specyfikacja

- Wodoszczelny (IP67)
- Nadajnik
- Dual SIM
- Odporny na uderzenia i wibracje
- Łatarka z osobnym przyciskiem
- Wyświetlacz 2,2"
- Wyświetlacz 240 x 230 pikseli, 262 000 kolorów
- GSM 850/9001800/1900 MHz
- Dzwonki polifoniczne / wibracyjne
- GPRS klasa 12
- Bluetooth 2.0
- SMS / MMS / WAP
- Radio FM
- Odtwarzacz MP3
- Aparat fotograficzny VGA
- Nagrywarka wideo
- Odtwarzacz wideo
- Konektor microUSB
- Li-Ion bateria 1.700 mAh

Pełna wersja instrukcji obsługi znajduje się na [ftp://ftp.evolve-europe.com/mobile_phone/](http://ftp.evolve-europe.com/mobile_phone/)



Serwis gwarancyjny i naprawy pogwarancyjne

Opakowanie z telefonem, wysłanym do naprawy, powinno zawierać: urządzenie zapakowane w folię bąbelkową zapobiegającą uszkodzeniom w trakcie transportu – ważną kartę gwarancyjną, ewentualnie rachunek zawierający dane urządzenia IMEI – opisaną wadę lub usterkę – kontakty (adresa, telefon, email).

ABACUS Electric s.r.o. zastrzega sobie prawo do zmian lub wycofania niniejszego dokumentu bez wcześniejszego ostrzeżenia i nie ponosi jakiegokolwiek odpowiedzialności w przypadku jeśli urządzenie było używane w sposób inny niż opisany w niniejszym dokumencie



OŚWIADCZENIE O ZGODNOŚCI:

Firma ABACUS Electric s.r.o. niniejszym oświadcza, że model **EVOLVE Gladiator RG400** spełnia wymagania norm i przepisów odpowiednich dla tego typu urządzeń.

Pełen tekst oświadczenia o zgodności jest do dyspozycji na - ftp.evolve-europe.com/ce

Copyright © 2012 ABACUS Electric s.r.o.
Wszystkie prawa zastrzeżone. Wygląd i specyfikacja mogą zostać zmienione bez wcześniejszego ostrzeżenia.

www.evolve-europe.com