

**Prezado cliente, agradecemos pela sua escolha deste telemóvel da marca checa EVOLVEO.**

**Recomendações para o cuidado do aparelho e o uso seguro:**

- ♦ O telefone EVOLVEO StrongPhone Q6 LTE é projetado para ser significativamente mais durável do que um telemóvel convencional, no entanto, não é indestrutível.
- ♦ O telemóvel EVOLVEO StrongPhone Q6 LTE obteve a certificação IP67. Esta norma, no entanto, não garante a estanquidade total do aparelho.
- ♦ o telefone é impermeável e à prova de poeira, desde que se satisfaçam as seguintes condições: todas as aberturas são fechadas e o telemóvel não se submerge mais profundo do que 1 metro durante o período máximo de 30 minutos; a água deve ser doce. Uso ocasional em piscinas cloradas é possível desde que o telefone, em seguida, enxágue com pura água. Não use na água do mar ou em piscinas de água salgada. Usando o aparelho indevidamente perde a validade da garantia.
- ♦ É muito importante manter a entrada de auriculares e o slot de porto microUSB limpos e cuidadosamente selados, bem como apertar os parafusos correta e firmemente na parte traseira do telefone para manter a resistência à poeira e à água.
- ♦ O ecrã do telefone é feito de vidro temperado, que pode quebrar após uma queda em uma superfície dura, se estiver exposto ao forte impacto ou o se estiver dobrado ou deformado. Se o ecrã estiver danificado, não tente repará-lo. O vidro rachado devido ao uso indevido ou abuso, não é coberto pela garantia.
- ♦ Limpe o telefone imediatamente, se o aparelho estiver em contacto com aqueles produtos que pudessem causar manchas, como tinta, corantes, maquilhagem, comida, óleo etc. Desconecte os cabos, desligue o seu telemóvel e use um pano macio ligeiramente húmido. Não utilize limpadores de janela, produtos de limpeza doméstica, aerossóis, solventes, álcool, amónia ou abrasivos.
- ♦ Este telemóvel é um dispositivo eletrónico complexo, portanto, deve protegê-lo do impacto e do efeito do campo magnético, não é resistente às limalhas e partículas de metal.
- ♦ Se o seu aparelho cair na água, não pressione os botões do teclado, limpe-o imediatamente com um pano seco, retire a bateria e deixe-a secar antes de ligá-lo novamente. Não tente secar o telemóvel mediante uma fonte de calor externo, como um forno de microondas ou secador de cabelo.

## Início

### 1 Escolha do modo do telemóvel

**Modo Dual SIM  
(dois cartões introduzidos)**

SIM 1 (micro SIM) →

SIM 2 (nano SIM) →

**Modo SIM/microSDHC  
(só com um cartão SIM  
e cartão microSDHC)**

SIM 1 (micro SIM) →

cartão microSDHC →

Máquina  
fotográfica

Flash



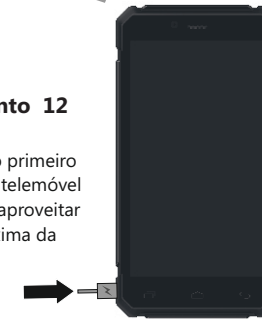
### 2 Estanquidade do aparelho

Depois de inserir o cartão SIM/microSDHC empurre cuidadosamente as tampas de borracha que protegem os buracos, caso contrário não pode ser garantida a estanquidade do telemóvel. Da mesma forma feche cuidadosamente a entrada de carregamento/conexão a um PC (porta microSDHC) e a saída de fones.



### 3 Carregamento 12 horas

Recomendamos o primeiro carregamento do telemóvel de 12 horas para aproveitar a capacidade máxima da bateria.




## Telefoon

Baixar som do telemóvel

Volume +/-

Carregamento/conexão ao PC  
(porto microUSB)

Fones



Ligar/Desligar

SIM 1

SIM 2/microSDHC

PT

QUICK START GUIDE



**EVOLVEO**  
StrongPhone Q6 LTE

- ◆ EVOLVEO StrongPhone Q6 LTE foi projetado para operação em temperatura ambiente de 0 °a 40 °C e pode se armazenar em temperaturas de -20 ° a 45 °C. Temperatura inferior ou superior pode afetar o comportamento do dispositivo e a vida da bateria.
- ◆ Não use o telemóvel fora durante trovoadas, nós não somos responsáveis por quaisquer danos ao telemóvel ou saúde relacionados ao uso desta forma.
- ◆ Não perfure o altifalante, não introduza quaisquer objetos nos orifícios, não pinte o seu telefone com cores - todas estas atividades afetam a funcionalidade e a estanquidade do telemóvel.
- ◆ Quando retirar o cartão micro/nanoSIM com redução (do cartão SIM), recomendamos que use uma pinça, para não entortar o cartão(redução). Evitará assim, os possíveis danos no slot da cartão SIM.
- ◆ EVOLVEO StrongPhone Q6 LTE foi testado em conformidade com as normas da UE para ondas de rádio, WiFi, Bluetooth e o SAR. Se desejar limitar o efeito da exposição à energia de alta frequência, reduza o tempo de exposição direta à radiação, usando, por exemplo, o Bluetooth kit de mãos-livres, ou mantenha maior distância entre o seu corpo e o telemóvel.
- ◆ Nunca repare o telemóvel você mesmo, remoção do telemóvel, incluindo a remoção dos parafusos exteriores e da tampa traseira pode causar danos que não são cobertos pela garantia.
- ◆ O fabricante nem o vendedor não se responsabilizam por perdas de dados ou por danos diretos ou indiretos, causados em resultado da utilização deste telefone.
- ◆ Reparos e manutenção podem ser realizados apenas por um local de serviço autorizado para telemóveis EVOLVEO (mais na [www.evolveo.com](http://www.evolveo.com)), caso contrário você pode danificar o telemóvel perdendo a garantia.

## Soluções de problemas

### O telemóvel não liga

Mantenha o botão de ligação pressionado pelo menos 20 segundos (e mais)

- \* Carregue a bateria durante aproximadamente meia hora, depois desconecte o carregador, reconecte-o e carregue a bateria completamente
- \* Examine ou substitua o cartão SIM

### O telefone não toca durante uma chamada entrante

- \* Veja se o volume não esteja no mínimo.
- \* Verifique que o telefone não esteja no "Modo avião".

### Código PIN errado

entrar em contacto com o operador

### Se o telemóvel se desligar, bloquear ou reiniciar sozinho

- \* Examine que não esteja ativado o desligamento automático
- \* Desinstalar a aplicação que está causando o problema.
- \* Segure o botão durante pelo menos 15 segundos.
- \* Volte para a configuração de fábrica (Configuração > Cópia e recuperação de dados > Restauração de configuração de fábrica > Redefinir telefone)

### O aparelho bloqueou-se e não responde ao toque

1. Mantenha pressionado o botão de ligar/desligar até o telefone se reiniciar (até 20 segundos).

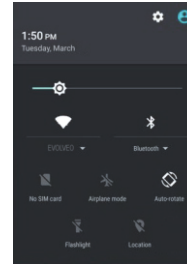
### O aparelho se comportar estranhamente, incapaz de executar algumas operações requeridas RECOVERY MODE (redefinição para valores de fábrica)

Seguir para a configuração de fábrica (Configuração > Cópia e recuperação de dados > Restauração de configuração de fábrica > Redefinir o telefone)

### Atenção!

O telefone será redefinido para os valores originais, as senhas e os programas instalados eliminarão-se, etc.

## Acesso rápido às configurações do telemóvel



Arraste com o seu dedo a parte superior a barra de informações na Ecrã principal para baixo para visualizar as informações como ligar/desligar a rede Wifi, Bluetooth, GPS, Transferência de dados, Configuração do som, Brilho da ecrã, Configuração do telemóvel etc.

O Sistema operacional Android foi criado pelo Google, como o Google Gmail, Loja Play e muito mais. Outras aplicações e logos pode instalar da Loja Play - para fazer isso, deve configurar sua conta do Google (Configuração > Contas > Adicionar conta).

### A garantia NÃO SE APLICA a:

- instalação dum firmware diferente daquele que estava no telemóvel EVOLVEO instalado como o original de fábrica ou o ROOT do sistema operativo de sistema Android.
- danos electro-mecânicos ou mecânicos causados com um uso inadequado (por exemplo, ecrã quebrado ou camada táctil quebrada, tampa frontal ou traseira quebrada, conector de alimentação de microUSB defeituoso, slot para cartões SIM, slot para o cartão microSD ou entrada para fones etc.)
- danos ao altifalante e fones com partículas de metal
- danos de efeitos naturais como fogo, água, eletricidade estática, aumento da temperatura etc.
- defeito causado por um desgaste comum
- danos de reparação não autorizada
- o firmware do telefone, se isto requer a atualização devido às alterações nos parâmetros da rede de operadores móveis
- defeitos na rede da função de operador de telefone móvel
- a bateria, depois de mais de 6 meses de uso, não conta com a sua capacidade original (capacidade da garantia da bateria é de 6 meses)
- danos intencionais

## Garantia e serviço de ampliação de garantia

Reparos e manutenção podem ser realizados apenas por um local de serviço autorizado para telemóveis EVOLVEO (mais na [www.evolveo.com](http://www.evolveo.com)), caso contrário você pode danificar o telemóvel perdendo a garantia.



### Liquidação

O símbolo do contentor de lixo riscado no produto, na documentação ou embalagem significa que, no território da União Europeia todos os produtos elétricos e eletrônicos, baterias e acumuladores, no final da sua vida útil devem ser armazenados em uma coleta seletiva. Não descarte esses produtos como lixo doméstico.

**CE 0700**

## DECLARAÇÃO DE CONFORMIDADE

A empresa Abacus Electric, s.r.o. declara que o telefone EVOLVEO StrongPhone Q6Q LTE (EAN: 8594161336334) está em conformidade com os requisitos essenciais da Diretiva 1999/5/CE (NV č.426/2000 Sb.).

O texto completo da declaração de conformidade está disponível para descarrega em [ftp://ftp.evolveo.eu/ce](http://ftp.evolveo.eu/ce)

Copyright © 2015 Abacus Electric, s.r.o.

Todos os direitos reservados. A aparência e as especificações podem ser alteradas sem aviso prévio.

[www.evolveo.com](http://www.evolveo.com)