

ES


## QUICK START GUIDE



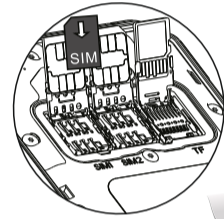
**EVOLVEO**  
StrongPhone Q7 LTE

## Puesta en marcha

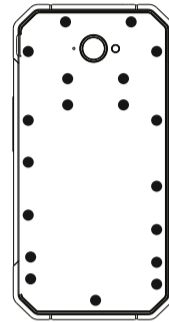
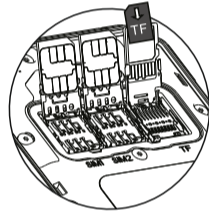
**1** Abra la cubierta trasera



**2** Insiera la tarjeta SIM  
Introduzca la tarjeta micro SIM como se muestra en el imagen



**3** Introduzca microSDHC tarjeta  
Insiera la tarjeta microSDHC Como se muestra en el imagen.



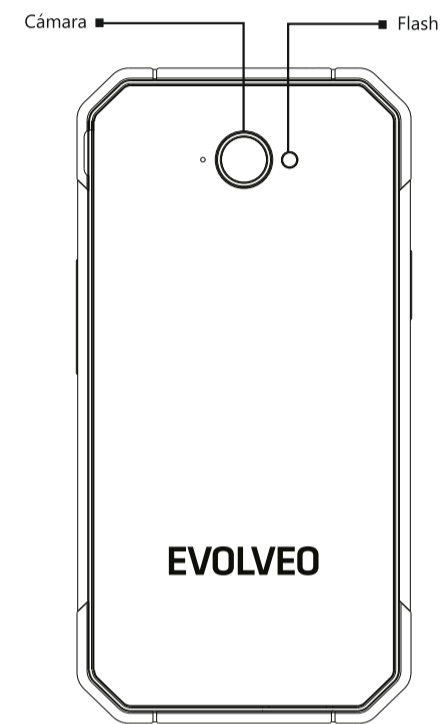
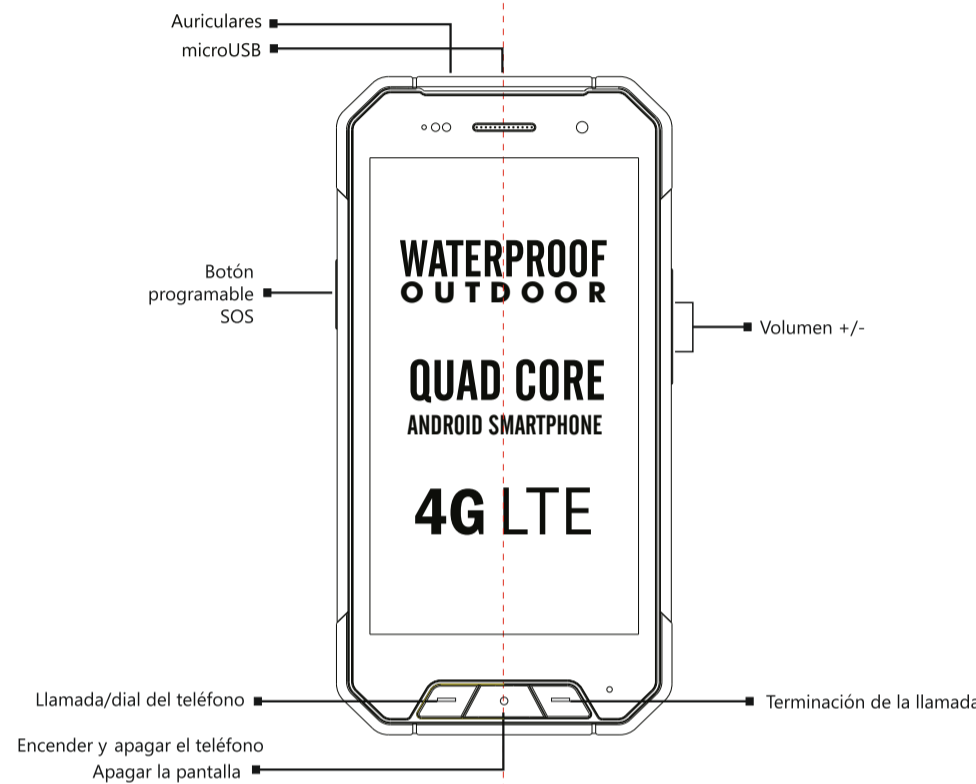
**4** Cierre la cubierta trasera  
Después de insertar la tarjeta SIM empuje firmemente a lugares marcados de la cubierta trasera de lo contrario no se puede garantizar la impermeabilidad del teléfono.

**5** La instalación está finalizada



**6** Carga por 12 horas  
Recomendamos cargar el teléfono por primera vez por 12 horas para aprovechar al máximo la capacidad de la batería

## Telefon



Estimado cliente, gracias por elegir el teléfono móvil de la marca checa EVOLVEO.  
**Recomendaciones para el cuidado del teléfono y su uso seguro:**

\*Teléfono EVOLVEO StrongPhone Q7 LTE está diseñado para ser más resistente que el teléfono móvil convencional, sin embargo, no es indestructible. Teléfono móvil EVOLVEO StrongPhone Q7 LTE tiene la certificación IP68. Ni esta norma garantiza la estanqueidad completa del aparato.

\*El teléfono es impermeable y resistente al polvo bajo las siguientes condiciones: todos los huecos de entrada están cerrados y el teléfono no se hunde a una profundidad más de 1 metro a más de 30 minutos; El agua debe ser dulce. El uso ocasional en piscinas tratadas con cloro es posible en el supuesto de que el teléfono luego enjuague con agua limpia. No lo utilice en el agua de mar o piscina con agua salada. El aparato pierde la validez de su garantía al usarlo incorrectamente.

\*No es resistente a virutas de metal y otras partículas metálicas que pueden dañar por ejemplo el altavoz o el auricular.

\*Este teléfono es un dispositivo electrónico complejo, por eso hay que protegerlo contra impactos y los efectos de los campos magnéticos. Debido a muchos patrones de uso diferentes, como por ejemplo si son o no son los huecos de entrada del teléfono correctamente cerrados, no aceptamos ninguna responsabilidad por daños por derrame de líquidos.

\*La pantalla del teléfono está hecha de cristal templado, que se puede romper después de una caída sobre una superficie dura cuando es sometido a un impacto fuerte o cuando la pantalla se dobla o se deforma de otra manera. Si la pantalla está dañada, no intente repararla. El vidrio agrietado debido al mal uso o el abuso no está cubierto por la garantía.

\*Limpie el teléfono inmediatamente si entra en contacto con los productos, que pueden causar manchas, tales como tinta, tintes, maquillaje, alimentos, aceite etc.

\*No utilice productos de limpieza de ventanas, productos de limpieza del hogar, aerosoles, disolventes, alcohol, amoníaco ni abrasivos.

\*Si su teléfono cae en el agua, no presione los botones, inmediatamente lo limpie con un paño seco y déjelo que se seque libremente antes de volver a encenderlo. No intente secar su teléfono por medio de una fuente de calor externa, como un horno microondas o un secador de pelo.

\*El teléfono está diseñado para funcionar a temperaturas de 0 ° a 40 ° C y se puede almacenar a temperaturas que oscilan entre -20° a 45 °C . Las temperaturas más bajas o más altas pueden afectar el comportamiento de su teléfono y la durabilidad de la batería.

\*No utilice el teléfono al aire libre durante una tormenta, por cualquier daño, o la salud relacionados con el uso de este método no somos responsables.

\*No perforo el altavoz, no inserte objetos en ninguna abertura, no pinte el teléfono con ningún color - todas estas actividades afectan a la funcionalidad y la estanqueidad del teléfono.

\*EVOLVEO StrongPhone Q7 LTE ha sido probado de acuerdo con las normas de la UE para las ondas de radio, WiFi y Bluetooth. En caso de que quiera limitar la exposición a la energía de RF, reduzca el tiempo del efecto directo de la radiación, por ejemplo por medio del uso de un kit de manos libres Bluetooth o mantenga más distancia entre su cuerpo y el teléfono.

\*Nunca repare el teléfono usted mismo, el desmontaje del teléfono, incluyendo la eliminación de los tornillos externos, puede causar sus daños que no están cubiertos por la garantía. Si el teléfono es después de un mantenimiento, se puede reducir su resistencia al polvo y al agua.

\*El fabricante, distribuidores o vendedores no son responsables de ninguna pérdida de datos o daños directos o indirectamente causados en relación con la operación del teléfono, ya sea que surjan de cualquier manera. Al sacar las tarjetas microSIM / nanoSIM con reducción (tarjetas SIM) se recomienda usar una pinza para evitar deflexión de la tarjeta (reducción). Así se evitan los posibles daños a la ranura de la tarjeta SIM.

## Solución de problemas

**El teléfono no se puede encender**

\*Mantenga pulsado el botón de encendido durante al menos 20 segundos  
\*Cargue la batería, primero carga por cerca de media hora, y luego desconecte el cargador y vuelve a conectar y cargar la batería por completo.  
Compruebe o cambie la tarjeta SIM

**Teléfono congelado y no responde al tacto**

Mantenga pulsado el botón de encendido / apagado hasta que se reinicia el teléfono (hasta 20 segundos).

**Teléfono móvil se apaga solo, se congela o se reinicia.**

\*Controle si la función de un apago automático no está activa  
Desinstale la aplicación que está causando el problema

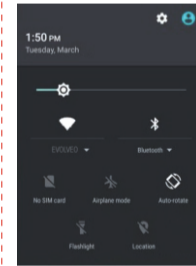
**MODO DE RECUPERACIÓN (reinicio a los valores predeterminados de fábrica)**

\* Realice reestablecimiento a los ajustes de fábrica (Ajustes> Backup y recuperación de datos> Restablecer datos de fábrica> Restablecer teléfono).

## ¡Cuidad!

El teléfono se reiniciará a la configuración original, serán borradas las contraseñas, programas instalados, etc.

## Acceso rápido a los ajustes del teléfono



Arrastre el dedo por la barra de información superior en la pantalla principal hacia abajo de la pantalla para mostrar cierta información, como por ejemplo la activación / el apagado de la red WiFi, Bluetooth, GPS, transmisión de datos, perfiles de sonido, brillo de la pantalla, ajustes del teléfono, etc.

El sistema operativo Android ha sido creado por la empresa Google y, por eso en el teléfono se pueden encontrar algunas de sus aplicaciones como Google Gmail, negocio Play y otras. Otras aplicaciones y juegos se pueden instalar desde el negocio Play - oará esí será necesario configurar la cuenta de Google (Ajustes> Cuentas> Agregar cuenta).

## La garantía no se aplica a:

\*La instalación de firmware distinto de aquel que ha sido instalado en el teléfono EVOLVEO como original de la fábrica o ROOT sistema operativo Android  
\*daños electromecánicos o mecánicos al teléfono debidos a uso inapropiado por parte del usuario (por ejemplo pantalla o capa táctil agrietadas, la parte delantera o la cubierta posterior del teléfono rotas, conector de alimentación microUSB dañado, una ranura para la tarjeta SIM, ranura para tarjetas microSD y auriculares, etc.).  
\*daños a los altavoces y auriculares por partículas metálicas  
\*daños a causas naturales como el fuego, el agua, la electricidad estática, fiebre, etc.  
\*defectos causados por el desgaste normal  
\*daños por la reparación no autorizada  
\*firmware del teléfono si requiere actualización debido a los cambios en los parámetros de las redes móviles  
\*defectos de la red del operador de telefonía móvil  
\*batería si, después de más de 6 meses de uso no está conforme con su capacidad original (la garantía para la capacidad de la batería es de 6 meses)  
\*daños intencionales

## Servicio de garantía al cliente

Las reparaciones y el mantenimiento sólo pueden ser realizados por un centro de servicio autorizado para teléfonos EVOLVEO (más sobre [www.evolveo.com](http://www.evolveo.com)), de lo contrario el teléfono móvil se puede dañar y perder su garantía.

**SAR informace**  
Cabeza: max. 0.811 W/kg  
Cuerpo: max. 0.606 W/kg

## Liquidación

El símbolo del contenedor tachado en el documento, literatura o el envase indica que en la área de la Unión Europea deben todos los productos, pilas y acumuladores eléctricos y electrónicos después del final de su vida puestos a la recogida selectiva. No eche estos productos a la basura municipal sin clasificar.

**CE 0700**

## Declaración de Conformidad

Esta empresa ABACUS Electric Ltd. declara que EVOLVEO StrongPhone Q7 LTE (EAN: 8594161337010) cumple con los requisitos esenciales de la Directiva 1999/5/EC (NV cNo. 426/2000 Col.).

Texto completo de la declaración de conformidad se puede descargar en [ftp://ftp.evolveo.com/ce](http://ftp.evolveo.com/ce)

Copyright © 2015 ABACUS Electric Ltd.  
Todos los derechos reservados.

Diseño y las especificaciones pueden ser cambiados sin previo aviso.  
Errores de impresión reservados.

[www.evolveo.com](http://www.evolveo.com)