

RO

QUICK START GUIDE

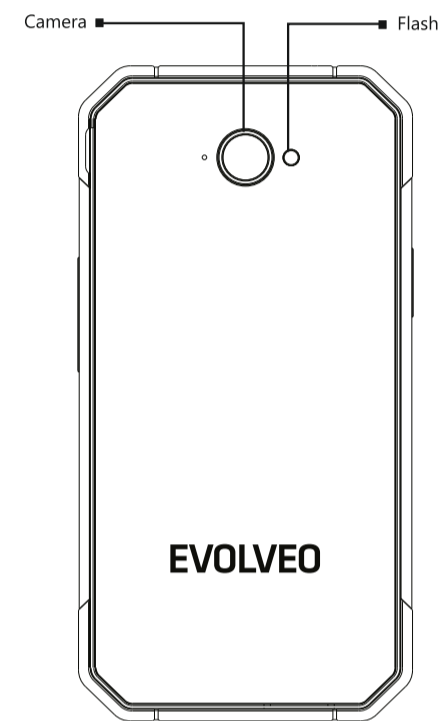
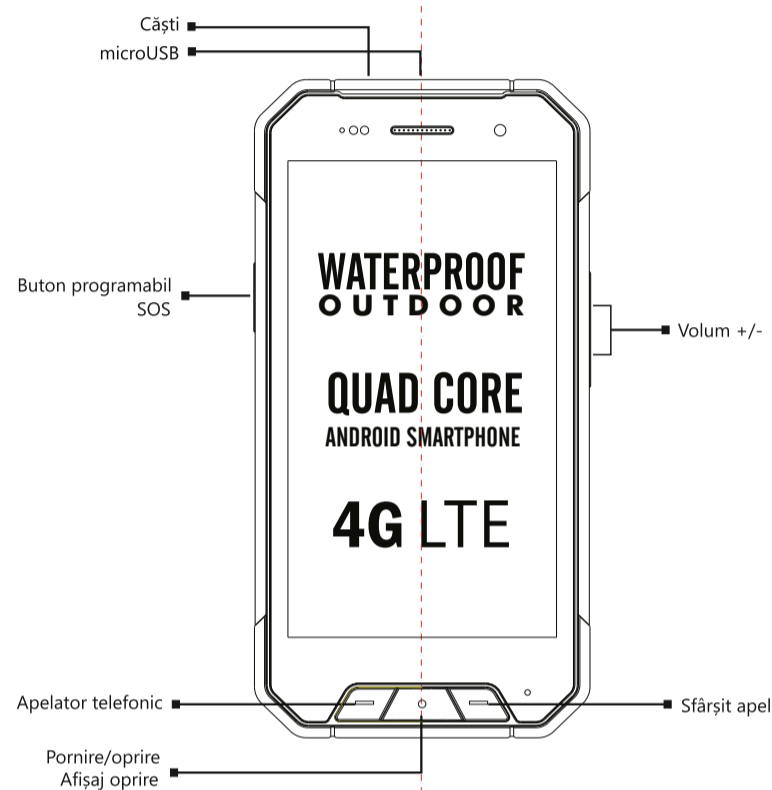


EVOLVEO
StrongPhone Q7 LTE

Start

- 1** Deschideți carcasa din spate.
- 2** Inserați cardul SIM
Împingeți în sus carcasa cartelei SIM, introduceți micro-cartela SIM în orificiul indicat.
- 3** Introduceți cartela microSDHC
Împingeți în sus carcasa cartelei TF după cum indică imaginea, introduceți cartela microSDHC în orificiul indicat.
- 4** Închideți carcasa
După ce ați inserat cartela SIM împingeți în jos locurile marcate pe carcasa din spate, altfel nu poate fi garantată integritatea etanșetății la apă.
- 5** Instalare completă
- 6** 12 ore încărcare
Vă recomandăm să încărcați bateria cel puțin 12 ore înainte de prima utilizare.

Telefon



Stimate client, vă mulțumim că ați ales telefonul mobil EVOLVEO. Iată câteva recomandări pentru utilizarea lui în siguranță:

- EVOLVEO StrongPhone Q7 LTE este proiectat să fie mult mai durabil decât un telefon mobil obișnuit, totuși nu este complet indestructibil.
- EVOLVEO StrongPhone Q7 LTE este certificat IP68. Totuși, această conformitate nu asigură etanșitatea completă la apă.
- Este esențial să păstrați conectorul și portul microUSB curate, precum și să strângeți ferm toate șuruburile de pe carcasa din spate pentru a menține rezistența la apă și praf a telefonului.
- Afișajul telefonului se poate sparge la lovirea unei suprafețe dure, când este expus la un impact puternic sau când ecranul este îndoit sau deformat în alt mod. Dacă ecranul este deteriorat, nu încercați să îl reparați. Sticla spartă ca urmare a utilizării greșite sau abuzului nu face obiectul garanției.
- Curățați telefonul imediat dacă intră în contact cu produse care pot provoca pete precum cerneala, culoarea, machiajul, alimente, ulei etc. Deconectați toate cablurile, opriți telefonul și utilizați o cârpă moale. Nu utilizați agenți de curățare pentru geamuri, produse de curățare menajere, canistre de spray-uri cu aerosoli, solvent, alcool, amoniac sau abrazivi.
- Acest telefon este un dispozitiv electronic complex, prin urmare trebuie protejat de impact și efectele câmpului electromagnetic, nu este rezistent la metal, praf sau alte particule din metal.
- Dacă telefonul cade în apă, ștergeți cu o cârpă uscată și lăsați-l să se usuce înainte de a-l porni din nou.
- Nu încercați să uscați cu ajutorul unei surse de căldură externă precum un cuptor cu microunde sau un uscător de păr.
- EVOLVEO StrongPhone Q7 LTE este proiectat pentru a fi utilizat la temperaturi de operare de la 0° la 40°C și poate fi păstrat la o temperatură între -20° și 45°C. Temperaturile mai scăzute sau mai ridicate pot afecta operarea telefonului sau durata de viață a bateriei.
- Nu utilizați telefonul afară în timpul unei furtuni, nu asumăm răspunderea pentru eventuale daune ale

dispozitivului sau vătămare cauzată de această operare.

- Nu găuriți speakerul, nu inserați obiecte în porturi. Nu vopsiți telefonul cu vopsea pentru că toate operațiile enumerate pot afecta funcționalitatea și sigiliul telefonului.
- Utilizați un clește pentru a îndepărta microSIM cu reducerea adaptorului pentru a evita îndoirea. Acest lucru împiedică slotul cartelei microSIM să se deterioreze.
- Descrierea operării acestui telefon poate fi diferită de acest manual, pe baza versiunii firmware a telefonului dumneavoastră și termenilor și condițiilor specifice ale operatorului mobil.
- EVOLVEO StrongPhone Q7 LTE a fost testat în conformitate cu undele radio UE, standardele WiFi și Bluetooth. Dacă doriți să limitați efectele energiei de înaltă frecvență, limitați durata expunerii dumneavoastră directe la emisiile electromagnetice, de exemplu, folosind un set Bluetooth hands-free sau păstrând o distanță mai mare între corpul dumneavoastră și telefon.
- Nu încercați niciodată să reparați telefonul singur sau să îl dezasamblați, inclusiv îndepărtarea șuruburilor externe și a carcasei din spate, pentru că poate conduce la deteriorarea dispozitivului, care nu este acoperită de garanție.
- Producătorii, revanzătorii și furnizorii nu au nici o responsabilitate pentru pierderea datelor și daunele directe sau indirecte cu privire la utilizarea acestui telefon, indiferent de cauza exactă.
- Reparația și întreținerea telefonului trebuie efectuate de un centru de service autorizat pentru telefoane EVOLVEO (mai multe Detalii pe www.evolveo.com), în caz contrar telefonul poate fi deteriorat și garanția va fi anulată.

Diagnosticare erori
Telefonul nu poate fi pornit

- Tineți butonul ON/OFF apăsat cel puțin 20 secunde.
- Încărcați bateria, prima încărcare timp de o jumătate de oră, apoi deconectați încărcătorul, reconectați-l din nou și continuați încărcarea.
- Verificați și înlocuiți cartela SIM

Nu se aude nici un sunet

Asigurați-vă că volumul nu este pe minimum * Verificați dacă telefonul nu este în modul „Avion”

Eroare PIN

Contactați operatorul.

Telefonul se oprește automat, îngheață sau se resetează

*Asigurați-vă că opțiunea auto-oprire este oprită
*Tineți butonul ON/OFF apăsat cel puțin 20 secunde
*Reveniți la setările din fabrică (Settings/Setări) > Backup & reset(Salvați și resetați)> Factory data reset (Resetați datele din fabrică)> Reset phone/Resetați telefonul)

Telefonul este „înghețat” și nu răspunde la atingere

1. Tineți apăsat butonul On/Off până când telefonul se resetează (aproximativ 20 secunde).

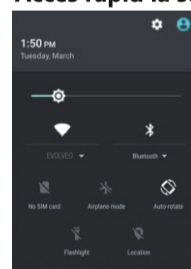
Telefonul se comportă neobișnuit, unele acțiuni nu pot fi efectuate MOD DE RECUPERARE (reveniți la setările implicite din fabrică)

Settings(Setări) > Backup & reset(Salvați și resetați) > Factory data reset (Resetați datele din fabrică),
Erase all data on phone (Ștergeți toate datele de pe Telefon)

Avertisment!

Telefonul va reveni la setările implicite din fabrică, toate parolele vor fi pierdute, precum și apps-urile instalate, etc.

Acces rapid la setările telefonului



Trageți în jos bara de informații de sus din ecranul principal cu degetul pentru a afișa informații precum WiFi, Bluetooth, GPS sau statusul transferului de date, profiluri audio, luminozitatea, setările telefonului, etc.

Android OS a fost proiectat de Google și prin urmare puteți găsi unele dintre aplicațiile sale pe telefon (precum Google Gmail, Google Maps și altele). Alte apps-uri pot fi instalate cu ajutorul Google Play, pentru a face acest lucru este necesar să creați un cont Google (Settings > Accounts > Add account > Google).

Garanția nu se aplică la:

- Instalarea unui alt program firmware decât programul original EVOLVEO firmware sau ROOT-ul Androidului OS
- Daune electromecanice sau mecanice ale telefonului provocate prin utilizarea incorectă a telefonului de către utilizator (precum ecran sau ecran tactil crăpat, față sau carcasă crăpată, conector microUSB deteriorat, slot deteriorat pentru cartela SIM, slot deteriorat de cartela microSD , conectorul căștilor deteriorat, etc.).
- Daune la speaker și căști provocate de particule de metal
- Daune provocate din cauze naturale precum incendiu, apă, electricitate static, temperaturi scăzute sau foarte ridicate etc.
- Defecte provocate de utilizarea normală a telefonului
- Reparații daune neautorizate
- programul firmware dacă necesită actualizare din cauza modificării parametrilor rețelelor mobile
- defecte ale rețelei operatorului mobil
- bateria dacă după 6 luni de utilizare nu a aderat la capacitatea originală (garanția pentru capacitatea bateriei este 6 luni).
- deteriorare intenționată

Serviciu clienți

Reparațiile și service pot fi realizate numai de un service autorizat pentru telefoane EVOLVEO (mai multe Detalii pe: www.evolveo.com), altfel puteți deteriora telefonul și puteți pierde garanția.

Eliminarea deșeurilor

Simbolul containerului tăiat de pe produs, în literatură sau pe ambalaj înseamnă că în Uniunea Europeană toate produsele electrice și electronice, bateriile și acumulatorii trebuie să fie depozitate în containere separate după expirarea duratei de viață. Nu aruncați aceste produse în deșeurile municipale nesortate.

CE 0700

DECLARAȚIE DE CONFORMITATE

Compania Abacus Electric s.r.o. declară că telefonul GSM EVOLVEO StrongPhone Q7 LTE (EAN: 8594161337010) este în conformitate cu cerințele normelor și reglementărilor relevante pentru acest tip de dispozitiv. Textul complet al

Declarației de Conformitate poate fi găsit pe [ftp://ftp.evolveo.com/ce](http://ftp.ftp.evolveo.com/ce)

Toate drepturile rezervate. Designul și specificația pot fi modificate fără înștiințare prealabilă.

www.evolveo.com