

BG

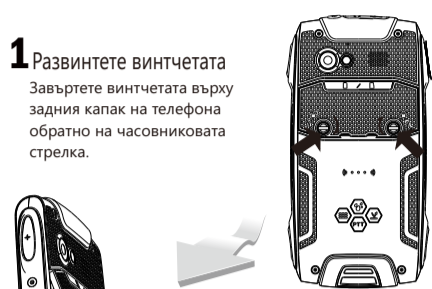
QUICK START GUIDE



EVOLVEO
StrongPhone Q8 LTE

Старт

1 Развийте винчетата
Завърнете винчетата върху задния капак на телефона обратно на часовниковата стрелка.

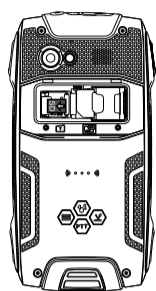


2 Отворете задния капак



3 Поставете SIM картата
Поставете SIM картата в правилния слот, като я плъзнете нагоре.

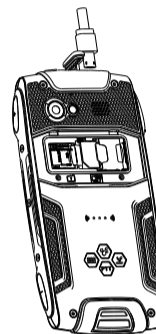
microSIM карта в слот 1
стандартна SIM карта в слот 2



4 Поставете карта памет microSDHC
Поставете microSDHC картата в слота чрез леко натискане надолу, както показано на снимката.

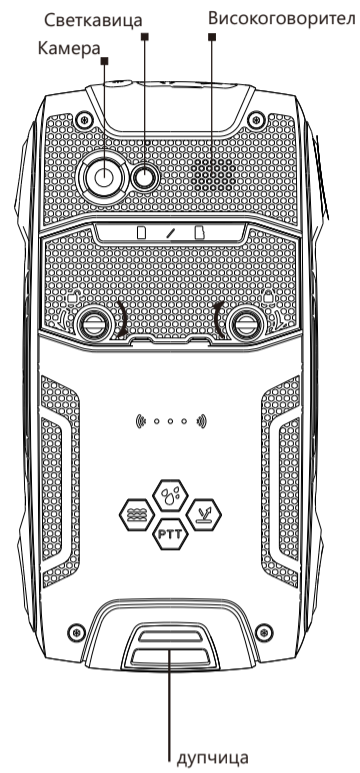
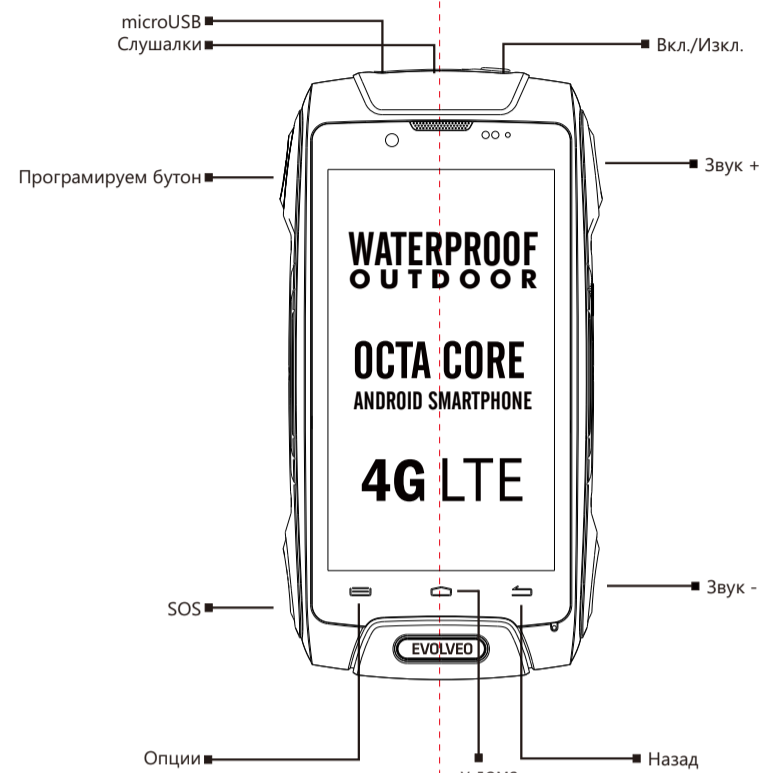


5 Затворете задния капак
Затворете капака и завинтете винчетата по посока на часовниковата стрелка.



6 Заредете батерията за 12 часа
Препоръчваме Ви да заредите батерията в продължение на минимум 12 часа преди първото използване на телефона.

Телефон



Благодарим Ви, че избрахте мобилен телефон с марката EVOLVEO. На Вашето внимание предлагаме някои препоръки, свързани с неговата безопасна употреба:

■ EVOLVEO StrongPhone Q8 LTE е проектиран да бъде много по-издръжлив от обикновените мобилни телефони, но въпреки това той не е напълно неразрушим.

■ EVOLVEO StrongPhone Q8 LTE отговаря на стандарт IP68. Въпреки този стандарт, телефонът не е напълно водонепроницаем.

■ От решаващо значение за поддържане на телефона водо- и прахоустойчиво е да пазите входовете за слушалки и MicroUSB чисти и запечатани, както и всички винтове на задния капак да са здраво затегнати.

■ Като се имат предвид многото и различни възможни режими на работа (например с или без свързан USB кабел, ние не носим отговорност за щети по телефона причинени от течности.

■ Дисплеят на телефона е от закалено стъкло Gorilla Glass, което може да се счупи при удар в твърда повърхност или при излагане на силно въздействие, като огъване или друга деформация. В случай, че екранът се повреди, моля, не се опитвайте да го поправите сами.

■ Счупването на стъклото в резултат на неправилна употреба или злоупотреба не е предмет на гаранция.

■ Почистете мобилния телефон веднага, ако той попадне в контакт с продукти, които могат да причинят петна, като например мастило, боя, грим, храна, масла и др. Изключете всички кабели. Изключете телефона и използвайте мека кърпа, за да го почистите. Не използвайте почистващи средства за прозорци, домакински почистващи продукти, аерозолни спрейове, разтворители, алкохол, амоняк или абразиви.

■ Този телефон е сложно електронно устройство, следователно трябва да се пази от ефектите на силни удари и електромагнитни полета. Това устройство не е устойчиво на метален прах или други метални частици.

■ В случай, че телефонът Ви падне във вода, го подсушете със суха кърпа и го оставете да изсъхне преди

да го включите отново. Не се опитвайте да го подсушите с помощта на външни източници на топлина, като например микровълнова печка или сешоар.

■ EVOLVEO StrongPhone Q8 LTE е предназначен за използване при работни температури от 0 °C до 40 °C и може да се съхранява при температура от -20 °C до 45 °C. По-ниски или по-високи температури могат да повлияят отрицателно върху работата на телефона или живота на батерията.

■ Не използвайте телефона на открито по време на буря. Ние не носим отговорност за евентуални щети по устройство, включително и за други увреждания, които са причинени от това неправилно използване.

■ Не пробивайте високоговорителя, не поставяйте никакви предмети в слотове и не боядисвайте телефона, тъй като тези действия засягат функционалността и целостта на телефона.

■ Използвайте линсети при отстраняване на microSD картата с редуциращия адаптер, за да избегнете огъване. По този начин ще предотвратите евентуално повреждане на слота за microSD карта.

■ Настоящото описание за работата с този телефон може да се различава в зависимост от версията на фирмуера на телефона, както и на специфичните условия на мобилния оператор.

■ EVOLVEO StrongPhone Q8 LTE е тестван в съответствие със стандартите за радиовълни, WiFi и Bluetooth в ЕС. В случай, че желаете да ограничите последните от високоестотна енергия, моля, ограничете продължителността на пряка експозиция на електромагнитни излъчвания, например чрез използване на Bluetooth комплекта за свободни ръце или поддържайте по-голямо разстояние между тялото и мобилния телефон.

■ Никога не се опитвайте да ремонтирате телефона сами. Всеки демонтаж, включително отстраняване на външните болтове и задния капак, може да доведе до повреда на устройството, която не се покрива от гаранцията.

■ Производителите, дистрибуторите и търговците не носят отговорност за загуба на данни, включително за

преки или косвени вреди свързани с употребата на този телефон, без значение от начина на тяхното проявление.

■ Ремонтът и поддръжката се извършват само в оторизиран сервизен център за EVOLVEO телефони (повече на www.evolveo.com), в противен случай телефонът може да бъде повреден и гаранцията да отпадне.

Отстраняване на неизправности

Мобилният телефон се изключва автоматично, блокира или се рестартира
Уверете се, че функция „автоматично изключване“ е изключена

* *Задържете бутон Вкл./Изкл. за 20 секунди или повече. *Върнете телефона към фабричните настройки (Настройки > Съхраняване & нулиране > задаване на фабрични настройки > нулиране на телефона)*

Телефон се "замразява" и неповлияваща се докосне
1. *Дръжте Вкл./Изкл. бутон, докато телефонът се рестартира (за период до 20 секунди).*

или
2. *Задържете едновременно бутон за горния ляв бутон (програмируем) и горния десен бутон (обем) за 20 секунди Вкл./Изкл..*

Бутоните на екрана не са центрирани
Трябва да калибрирате G-сензора на телефона (Настройки > Екран > калибриране на G-сензор) и да следвате инструкциите върху дисплея.

Дисплеят не работи правилно
Трябва да калибрирате Als-PS сензора на телефона (Настройки > Екран > Als-PS калибриране) и да следвате инструкциите върху дисплея. Телефонът се държи неочаквано, някои действия не могат да се извършват

РЕЖИМ НА ВЪЗСТАНОВЯВАНЕ (върща телефона към фабричните настройки по подразбиране)
Включване на телефона с помощта на бутона Вкл. и едновременно задържане бутон (Звук -) за 4 секунди. Изберете опция „Изчисти eMMC“ с помощта на бутон 4 (Звук -) и потвърдете избора с икона „Начало“ в долната част на екрана.

Внимание!

Телефонът ще премине към фабричните настройки по подразбиране, всички пароли ще бъдат загубени, включително инсталираните приложения и т.н.

Бърз достъп до настройките на телефона

От основния екран плъзнете с пръст надолу горната информационна лента, за да се покаже информация за WiFi, Bluetooth, GPS, състояние на трансфера на данни, аудио профили, Яркост, Настройки на телефона и т.н.

Режим на две SIM карти

Можете да редактирате данни свързани с картите SIM1 и SIM2

Настройки за SIM по подразбиране

повишаване видео новини връзка за данни

Операционната система Android е проектирана от Google и поради това е възможно да откриете някои от разработените от Google приложения в телефона (напр. Google Gmail, Google Maps и др.). Други приложения могат да се инсталират с помощта на Google Play, за което е необходимо да се създадете профил в Google (Настройки -> Профили и синхронизиране -> Добавяне на профили).

Гаранцията не се отнася за:
• инсталиране на фирмуер различен от оригиналния EVOLVEO фирмуер или ROOT на операционната система Android

• електромеханична или механична повреда на телефона, причинена от неправилна употреба от страна на потребителя (като напукан екран или сензорен екран, напукан преден или заден капак, повреден MicroUSB конектор, слотове за SIM карти, слот за microSD карта, вход за слушалки, и т.н.);

• повреда на високоговорителя и слушалките, причинени от метални частици

• повреди причинени от природни бедствия като пожар, вода, статично електричество, висока или ниска температура и т.н.

• дефекти причинени от нормалната употреба на телефона

• щети от неотризиран ремонт

• фирмуер на телефона, ако това налага обновяване поради промени в параметрите на мобилната мрежа

• дефекти на мобилната телефонна мрежа

• батерията (гаранция за капацитета на батерията е шест месеца)

• умишлено повреждане

• обслужване на клиентите

• ремонтът и поддръжката се извършват само в оторизиран сервизен център за EVOLVEO телефони (повече на www.evolveo.com), в противен случай телефонът може да бъде повреден и гаранцията да отпадне.

Информация за Специфичен коефициент на поглъщане - SAR

■ Глава/10 г: макс. 0.388 W/kg
■ Тяло/10 г: макс. 0.522 W/kg

Третиране на отпадъци

Символът със зачеркнат контейнер върху продукта, документацията или опаковката напомня, че всички електрически и електронни продукти и батерии в Европейския съюз трябва да се предават в специален събирателен пункт в края на техния експлоатационен период. Не изхвърляйте тези продукти като битови отпадъци.

CE 0700

ДЕКЛАРАЦИЯ ЗА СЪОТВЕТСТВИЕ

Abacus Electric s.r.o. декларира, че EVOLVEO StrongPhone Q8 LTE (EAN: 8594161336822, 8594161337065) е в съответствие с изискванията на стандартите и правилата, които имат отношение към този тип устройство.

Пълният текст на Декларацията за съответствие може да намерите на адрес [ftp://ftp.evolveo.com/ce](http://ftp.evolveo.com/ce)

Авторски права © 2015 Abacus Electric, s.r.o. Всички права запазени. Дизайнят и спецификациите подлежат на промяна без предварително известие.

www.evolveo.com