

GR

QUICK START GUIDE



EVOLVEO
StrongPhone Q8 LTE

Ξεκίνημα



1 Ξεβιδώστε τις βίδες
Περαιτέρω τις βίδες στο κάλυμμα SIM αριστερόστροφα.



2 Ανοίξτε το κάλυμμα καρτών SIM
Ανοίξτε το πίσω κάλυμμα της κάρτας SIM του οποίου έχει αφαιρεθεί η βίδα



3 Εισάγετε την κάρτα SIM
Αφού ανοίξετε το κάλυμμα SIM, ωθήστε την κάρτα SIM προς τα επάνω και βάλτε την στην κατάλληλη υποδοχή

 microSIM στην υποδοχή SIM 1
 τυπική SIM στην υποδοχή SIM 2



4 Εισαγωγή κάρτας microSDHC
Εισάγετε την κάρτα microSDHC στην υποδοχή ωθώντας την κάρτα SD προς τα κάτω όπως στην εικόνα

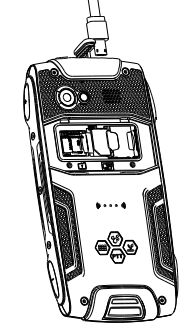


5 Κλείσιμο καλύμματος κάρτας SIM

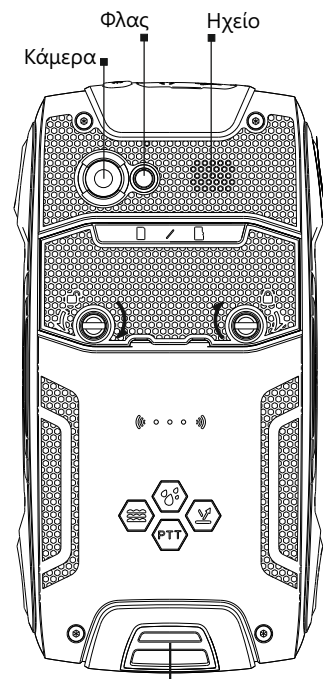
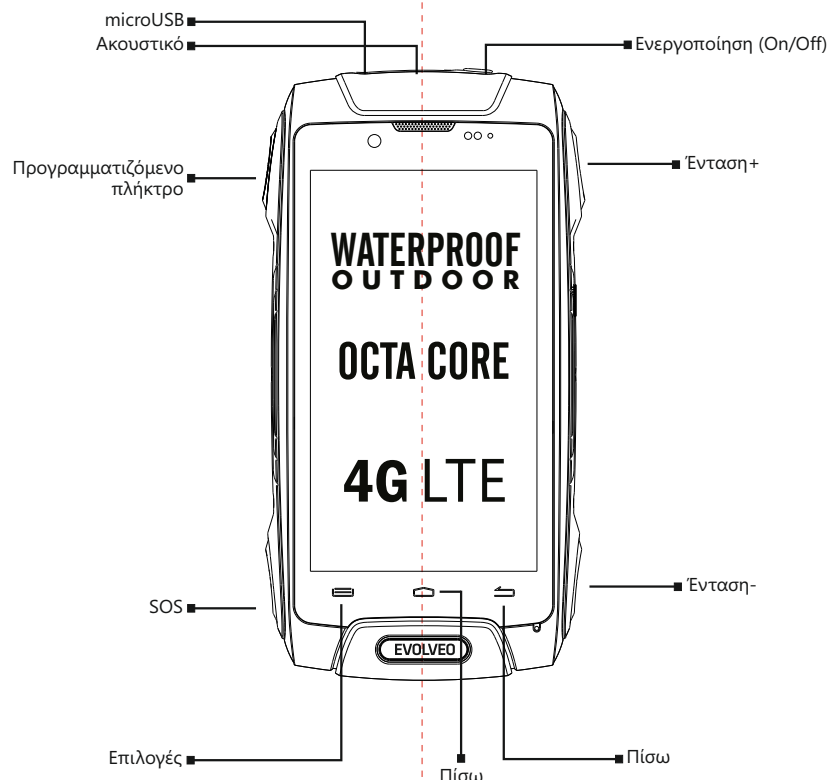
Κλείστε το κάλυμμα κάρτας SIM και την μεταλλική τάπα για να το βιδώσετε οριζόντια δεξιόστροφα



6 Φορτίστε για 12 ώρες
Συνιστάται να φορτίσετε την μπαταρία τουλάχιστον για 12 ώρες πριν από την πρώτη χρήση.



Τηλέφωνο



Αγαπητέ πελάτη, σας ευχαριστούμε που επιλέξατε ένα κινητό τηλέφωνο EVOLVEO. Ακολουθούν μερικές συστάσεις για την ασφαλή χρήση του:

- Το EVOLVEO StrongPhone Q8 LTE είναι σχεδιασμένο για να πολύ πιο ανθεκτικό σε σύγκριση με ένα συνθηματικό κινητό τηλέφωνο, ωστόσο, δεν είναι απολύτως άφθαρτο.
- Το EVOLVEO StrongPhone Q8 LTE είναι σύμφωνο με την πιστοποίηση IP68. Ωστόσο, ακόμη και αυτή η συμβατότητα δεν διασφαλίζει την πλήρη στεγανότητα του.
- Είναι ζωτικής σημασίας να διατηρήσετε την υποδοχή ακουστικών καθώς και την θύρα microUSB καθαρές και στεγανές, καθώς επίσης να διασφαλίζετε πως όλες οι βίδες στην πίσω πλευρά είναι σφικτά τοποθετημένες, για να διατηρείται η αντίσταση στο νερό και την ακμή.
- Δεδομένων των πολλών διαφορετικών μορφών λειτουργίας (π.χ. με ή χωρίς συνδεδεμένο καλώδιο USB), δεν φέρουμε ευθύνη για την καταστροφή από υγρασία.
- Η οθόνη του τηλεφώνου είναι κατασκευασμένη από σκληρό γυαλί Gorilla Glass, το οποίο μπορεί να σπάσει αν χτυπήσει σε σκληρή επιφάνεια, όταν εκτεθεί σε ισχυρό χτύπημα ή όταν η οθόνη καμφθεί ή παραμορφωθεί με άλλο τρόπο. Σε περίπτωση καταστροφής της οθόνης, μην επιχειρήσετε να την επισκευάσετε. Το σπασμένο γυαλί λόγω κακής χρήσης ή αμέλειας, δεν καλύπτεται από την εγγύηση.
- Καθαρίστε το κινητό τηλέφωνο αμέσως αν έρθει σε επαφή με προϊόντα που μπορούν να προκαλέσουν κηλίδες, όπως μελάνι, χρώμα, μέικ-απ, τσοφί, λάδι, κ.λπ. Αποσυνδέστε όλα τα καλώδια, απενεργοποιήστε το τηλέφωνο και χρησιμοποιήστε μαλακό ύφασμα. Μην χρησιμοποιείτε καθαριστικά τζαμιών, προϊόντα οικιακής καθαριότητας, σπρέι, διαλυτικά, οινόπνευμα, αμμωνία ή σταβιζικά.
- Αυτό το τηλέφωνο είναι μια πολύπλοκη ηλεκτρονική συσκευή, ως εκ τούτου θα πρέπει να προστατεύεται από χτυπήματα και ηλεκτρομαγνητικά πεδία, δεν είναι ανθεκτικό σε ρινίσματα μετάλλων ή άλλου είδους μεταλλικά σωματίδια.
- Σε περίπτωση που το τηλέφωνο πέσει σε νερό, ακουσίστε το αμέσως με ένα στεγνό ύφασμα και αφήστε το να στεγνώσει πριν το ενεργοποιήσετε ξανά.
- Μην επιχειρήσετε να το στεγνώσετε με εξωτερική θερμική πηγή, όπως μικροκύματα ή στεγνωτήρα μαλλιών.

- Το EVOLVEO StrongPhone Q8 LTE προορίζεται για χρήση σε θερμοκρασίες από 0°C έως 40°C και μπορεί να παραμείνει αποθηκευμένο σε θερμοκρασίες από -20° έως 45° C. Χαμηλότερες ή υψηλότερες θερμοκρασίες μπορεί να επηρεάσουν την λειτουργία του τηλεφώνου ή την διάρκεια ζωής της μπαταρίας.
- Μην το χρησιμοποιείτε σε εξωτερικό χώρο στην διάρκεια καταιγίδας, δεν φέρουμε ευθύνη να τυχόν καταστροφή της συσκευής ή τραυματισμό που μπορεί να προκληθεί από τέτοια λειτουργία.
- Μην τρυσάτε τα χείλια, μην εισάγετε οποιαδήποτε αντικείμενα στις θύρες. Μην βάζετε το τηλέφωνο με χρωματά, όλα αυτά επηρεάζουν αρνητικά την λειτουργικότητα του τηλεφώνου και την μόνωσή του.
- Χρησιμοποιήστε forceps για να αφαιρεθείτε την microSIM με τον προσαρμό για να απογυίστε. Με αυτόν τον τρόπο αποτρέπεται την καταστροφή της υποδοχής κάρτας microSIM.
- Η περιγραφή της λειτουργίας αυτού του τηλεφώνου ίσως διαφέρει από αυτό το εγχειρίδιο, με βάση την έκδοση firmware του τηλεφώνου σας και τους συγκεκριμένους όρους και συνθήκες του παρόχου σας.
- Το EVOLVEO StrongPhone Q8 LTE έχει ελεγχθεί για συμβατότητα με τα πρότυπα ΕΥ ραδιοκυμάτων, WiFi και Bluetooth. Σε περίπτωση που θέλετε να περιορίσετε τις επιπτώσεις της ενέργειας υψηλής συχνότητας, περιορίστε την διάρκεια της άμεσης ένθεσης σας σε ηλεκτρομαγνητικές εκπομπές, π.χ., χρησιμοποιώντας ένα set Bluetooth hands-free, ή κρατώντας μεγαλύτερη απόσταση ανάμεσα στο σώμα σας και το κινητό τηλέφωνο.
- Μην επιχειρήσετε ποτέ να επισκευάσετε το τηλέφωνο μόνοι σας, οποιαδήποτε κακή αποσυμφορική, συμπεριλαμβανομένης της αφαίρεσης των εσωτερικών βιδών και του πίσω καλύμματος, μπορεί να οδηγήσει σε καταστροφή της συσκευής, η οποία δεν καλύπτεται από την εγγύηση.
- Οι κατασκευαστές, πωλητές και μεταπωλητές δεν φέρουν ευθύνη για οποιαδήποτε απώλεια δεδομένων και άμεση ή έμμεση καταστροφή, σχετική με την χρήση αυτού του τηλεφώνου, ανεξάρτητα από το πώς ακριβώς προκλήθηκε.
- Η επισκευή και συντήρηση μπορούν να γίνουν μόνο από εγκεκριμένο επισκευαστικό κέντρο για τηλέφωνα EVOLVEO (περισσότερα στο www.evolveo.com), διαφορετικά το τηλέφωνο μπορεί να καταστραφεί και η εγγύηση μπορεί να ακυρωθεί.

Αντιμετώπιση προβλημάτων

Το τηλέφωνο δεν μπορεί να ενεργοποιηθεί
Πιέστε το πλήκτρο «Ενεργοποίηση» για 5 δευτερόλεπτα τουλάχιστον (ή περισσότερο) * Φορτίστε την μπαταρία, κατ' αρχήν φορτίστε για περίπου μισή ώρα, κατόπιν αποσυνδέστε τον φορτιστή, συνδέστε τον ξανά και ολοκληρώστε την φόρτιση * Ελέγξτε ή αντικαταστήστε την κάρτα SIM.
Δεν ακούγεται κανείς ήχος
Βεβαιωθείτε ότι η ένταση δεν είναι στο ελάχιστο * Βεβαιωθείτε ότι το τηλέφωνο δεν είναι σε «λειτουργία Πτήσης»
Σφάλμα PIN
Επικοινωνήστε με τον πάροχο.
Το κινητό τηλέφωνο απενεργοποιείται αυτόματα, σταματά και επανεκκινεί
* Ελέγξτε αν η λειτουργία για αυτόματα απενεργοποίηση δεν είναι ενεργή.
* Πιέστε το πλήκτρο «Ενεργοποίηση» για 15 δευτερόλεπτα τουλάχιστον ή περισσότερο
* Επαναφέρετε τις εργοστασιακές ρυθμίσεις (Ρυθμίσεις > Αντίγραφο & επαναφορά > Επαναφορά εργοστασιακών δεδομένων > Επαναφορά τηλεφώνου)
Τα πλήκτρα οθόνης εμφανίζονται χωρίς στίχοιση
Χρειάζεται να ρυθμίσετε ξανά τον αισθητήρα G στο τηλέφωνο (Ρυθμίσεις > Προβολή > Ρύθμιση Αισθητήρα G) και ακολουθήστε τις οδηγίες στην οθόνη.
Η οθόνη δεν λειτουργεί σωστά
Πρέπει να ρυθμίσετε ξανά τον αισθητήρα σας Als-PS στο τηλέφωνο (Ρυθμίσεις > Προβολή > Ρύθμιση Als-PS) και να ακολουθήσετε τις οδηγίες στην οθόνη.
Το τηλέφωνο συμπεριφέρεται απρόβλεπτα, ορισμένες απαιτούμενες ενέργειες δεν μπορούν να διεξαχθούν
ΛΕΙΤΟΥΡΓΙΑ ΕΠΙΛΟΓΗΣ (επιλογή στις εργοστασιακές ρυθμίσεις)
Ενεργοποιήστε το τηλέφωνο χρησιμοποιώντας το πλήκτρο Ενεργοποίηση και κρατήστε πατημένο ταυτόχρονα το πλήκτρο (Ένταση+) για 4 δευτερόλεπτα. Επιλέξτε «Αποκλιση eMMC».
■ Η επισκευή και συντήρηση μπορούν να γίνουν μόνο από εγκεκριμένο επισκευαστικό κέντρο για τηλέφωνα EVOLVEO. Προειδοποίηση! Το τηλέφωνο θα επανέλθει στις προεπιλεγμένες εργοστασιακές ρυθμίσεις, όλοι οι κωδικοί πρόσβασης θα χαθούν, καθώς και οι εγκατεστημένες εφαρμογές, κ.λπ.

Γρήγορη πρόσβαση στις ρυθμίσεις τηλεφώνου

Σύρατε την επάνω γραμμή πληροφοριών στην κύρια οθόνη προς τα κάτω με το δακτύλο σας για να εμφανιστεί πληροφοριές όπως WiFi, Bluetooth, GPS ή Κατάσταση μεταφοράς δεδομένων, προφίλ ήχου, Φωτεινότητα, Ρυθμίσεις τηλεφώνου, κ.λπ.

Λειτουργία διπλής SIM

Μπορείτε να επεξεργαστείτε λεπτομέρειες σχετικά με τις κάρτες SIM1 και SIM2

Ρυθμίσεις για προεπιλεγμένες κάρτες SIM
φωνητική κλήση
κλήση βίντεο
μηνυμάτων
Μεταφορές δεδομένων

Το Android OS σχεδιάστηκε από την Google και ως εκ τούτου είναι δυνατό να βρείτε μερικές των εφαρμογών του στο τηλέφωνο (όπως τα Google Gmail, Google Maps και άλλα). Άλλες εφαρμογές μπορούν να εγκατασταθούν χρησιμοποιώντας το Google Play, και για αυτό χρειάζεται να δημιουργήσετε ένα λογαριασμό Google (Settings->Accounts and Sync->Add account).

Πληροφορίες SAR

Κεφαλή/Τίθρ. max. 0.388 W/kg
Γ Σώμα/Τίθρ. max. 0.522 W/kg

Η εγγύηση δεν ισχύει στις εξής περιπτώσεις:

- Εγκατάσταση firmware διαφορετικού από το πρωτότυπο της EVOLVEO ή ROOT του Android OS
- Ηλεκτρομηχανική ή μηχανική βλάβη στο τηλέφωνο, προκληθείσα από ακατάλληλη χρήση από τον χρήστη (όπως σπασμένη οθόνη ή οθόνη αφής, σπασμένο μπροσταίο ή πίσω κάλυμμα του τηλεφώνου, καταστραμμένο σημείο σύνδεσης microUSB, υποδοχών καρτών SIM, υποδοχής κάρτας microSD, εξόδου ακουστικών, κ.λπ.).
- Βλάβη στο ηχείο και το ακουστικό προκληθείσα από μεταλλικά ρινίσματα
- Βλάβη προκληθείσα από φυσικά φαινόμενα, όπως πυρκαγιά, νερό, στατικό ηλεκτρισμό, υψηλή ή χαμηλή θερμοκρασία, κ.λπ.
- Φθορές προκαλούμενες από κανονική χρήση του τηλεφώνου
- Βλάβη προκληθείσα από μη εξουσιοδοτημένο κέντρο συντήρησης
- Firmware τηλεφώνου αν απαιτείται αναβάθμιση λόγω αλλαγών στις παραμέτρους των δικτύων
- Φθορές του δικτύου του χρήστη κινητής τηλεφωνίας
- Μπαταρία, αν μετά από 6 μήνες χρήσης δεν διατηρεί την αρχική της χωρητικότητα (η εγγύηση για την χωρητικότητα μπαταρίας είναι έξι μήνες)
- Σκόπιμα προκληθείσα βλάβη

Εξυπηρέτηση πελατών

Οι επισκευές και η συντήρηση μπορούν να εκτελούνται μόνο από εξουσιοδοτημένο κέντρο επισκευών για τηλέφωνα EVOLVEO (περισσότερες πληροφορίες www.evolveo.com), διαφορετικά μπορεί να καταστρέψετε το κινητό σας τηλέφωνο και να χάσετε την εγγύηση σας.

Απόρριψη

Η βολα του κάδου απορριμμάτων με το απορριπτικό X στο προϊόν, στην βιβλιογραφία ή στην συσκευασία θάβονται πως στην Ευρωπαϊκή Ένωση όλα τα ηλεκτρικά και ηλεκτρονικά προϊόντα, μπαταρίες και συσσωρευτές πρέπει να τοποθετούνται στους εξουσιοδοτούμενους ειδικούς κάδους απόρριψης μετά το πέρας της ζωής τους. Μην πετάτε αυτά τα προϊόντα στα ταξινόμητα απορρίμματα.

CE 0700

ΔΗΛΩΣΗ ΕΦΑΡΜΟΓΗΣ ΚΑΝΟΝΙΣΜΟΥ

Με το παρόν, η εταιρεία Abacus Electric s.r.o. δηλώνει ότι το GSM τηλέφωνο EVOLVEO StrongPhone Q8 LTE (EAN: 8594161336822) είναι σύμφωνο με τις προδιαγραφές των οδηγιών και κανονισμών, που σχετίζονται με τον δεδομένο τύπο συσκευής.

Το πλήρες κείμενο της Δήλωσης Εφαρμογής των Κανονισμών μπορεί να βρεθεί στο ftp://ftp.evolveo.eu/ce

Copyright © 2015 Abacus Electric s.r.o.
Κατοχυρωμένα δικαιώματα.

Η σχεδίαση και οι προδιαγραφές μπορούν να αλλάξουν χωρίς προηγούμενη ειδοποίηση.

www.evolveo.com