

HU

## QUICK START GUIDE

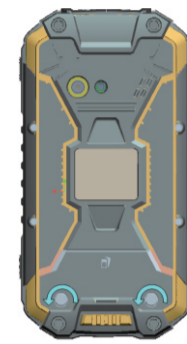


**EVOLVEO**  
StrongPhone Q9

## Pocszetek

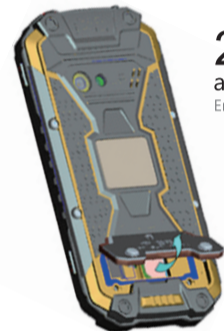
### 1 Lazítsa ki a csavarokat

Csavarja az akkumulátor fedő csavarjait az óramutató járásával ellentétes irányba.

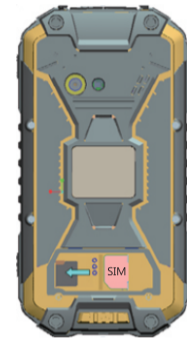


### 2 Nyissa ki az akkumulátor fedőt

Emelje fel az akkumulátor fedőt.



### 3 Helyezze be a SIM kártyát és a microSD kártyát.

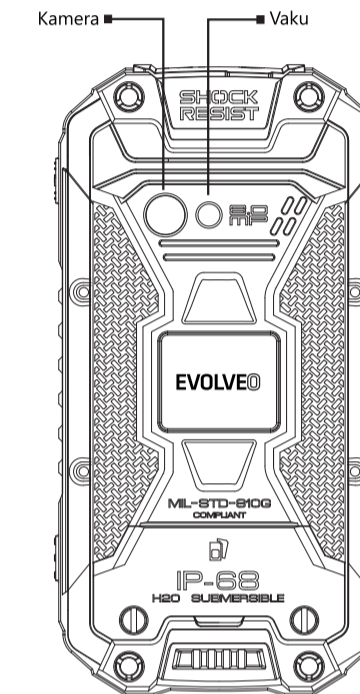
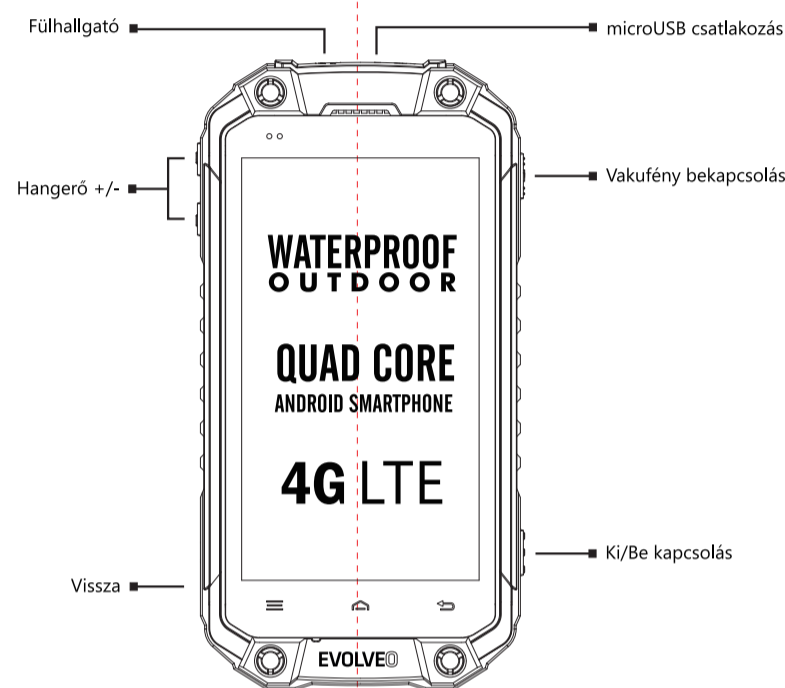


### 4 Zárja le az akkumulátor fedőlapot

Helyezze vissza az akkumulátor fedőt és csavarja a csavarokat az óramutató járásának megfelelő irányba.



## Telefon



**Kedves vásárlónk, köszönjük, hogy EVOLVEO mobiltelefonot választott. Az alábbiakban részletezünk néhány javaslatot, mely a készülék biztonságos használatában segít.**

■ Az EVOLVEO StrongPhone Q9 egy átlagos mobiltelefonnál sokkal ellenállóbb, mindazonáltal nem teljesen megsemmisíthetetlen eszköz.

■ Az EVOLVEO StrongPhone Q9 megfelel az IP68-as tanúsítványban leírt követelményeknek. Ugyanakkor ez a megfélelőség sem jelent teljeskörű vízhatlanságot.

■ A telefon víz- és porálló a következő esetekben: a nyílásfedők zárt állapotban vannak, az eszköz nem süllyed mélyebbre 1,2 méternél ugyanakkor maximum 30 percet tölts a víz alatt, a víz átlagos édesvíz. Alkalmankénti használata klórozott medence vízben lehetséges, de használat után le kell mosni tiszta vízzel. Tengeri, ill. egyéb sós vízben használata tilos.

■ Alapvető fontosságú, hogy a telefon micro USB csatlakozóját tisztán, a fülhallgató csatlakozót pedig zárva tartsuk. E mellett hátsó fedlap tartó csavarjai megfelelő módon meg legyenek szorítva, biztosítva ezzel a telefon víz- és porálló tulajdonságát.

■ A telefon kijelzője keményített üvegből készül, mely kemény felületnek ütözve, erős külső behatás alatt vagy a képernyőt erő hajlítás vagy más deformáció hatására eltörhet. A képernyő sérülése esetén azt ne próbálja megjavítani. A nem rendeltetésszerű használatból vagy szerelési kísérletből származó törött üvegre nem vonatkozik a garancia.

■ Azonnal tisztítsa meg a telefont, ha szennyeződést okozó anyaggal érintkezett (pl. tinta, festék, alapozó, étel, olaj stb.). Húzza ki az összes kábelt, kapcsolja ki a telefont, s puha törökendővel törölje le a készüléket. Ne használjon alkoholtisztítót, illetve egyéb háztartási tisztítószert, aerosol spray-t, alkoholt, oldószert vagy sűrűlőszert.

■ A telefon egy bonyolult elektronikai eszköz, ezért tanácsos távol tartani mindenfajta külső- illetve elektromágneses hatástól. A készülék nem védett a fémper, illetve egyéb fémdarabkák hatásai ellen.

■ Abban az esetben, ha a telefon vízbe esik, dörzsölje át egy száraz ruhával, majd hagyja megszáradni mielőtt újra bekapcsolná. A gombokat a vízből történő kivétel után tilos nyomkodni.

■ A záráshoz ne használjon külső hőforrást (pl. mikrohullámú sütő vagy hajszárító).

■ Az EVOLVEO StrongPhone Q9-t úgy tervezték, hogy használatkor a külső hőmérséklet ideálisan 0°C és 40°C fok közé essen. A készüléket -20°C és 45°C fok között lehet tárolni. Ennél alacsonyabb vagy magasabb hőmérsékleti értékek károsan befolyásolhatják a telefon működését, illetve akkumulátor üzemidejét.

■ Kérjük ne használja a készüléket kültéren vihar idején. Nem vállalunk felelősséget az esetlegesen ebből eredő készülék-, illetve az ebből adódó személyi sérülésekért.

■ Kérjük ne szűrálja a hangszórót, illetve ne próbáljon meg a csatlakozókba oda nem illő tárgyat behelyezni. Kérjük ne fesse le a telefont, mivel a fentiekben felsorolt összes tevékenység károsan befolyásolja a telefon működését és tömítését

■ A microSIM/nano SIM kártyát és ezek átalakítottját csipesszel vegye ki. Ezzel megelőzheti a felsorolt alkatrészek bármilyen meghibásodását, amelyek károsíthatnák a SIM csatlakozót.

■ Az EVOLVEO StrongPhone Q9-t az EU rádióhullám, WiFi, Bluetooth és SAR standardjainak figyelembe vételével, azoknak megfelelően teszteltük. Amennyiben korlátozni szeretné a készülékből származó nagy frekvenciájú energia hatását, kérjük korlátozza az ön személyes kitétségét az elektromágneses sugárzásnak. Ezt például Bluetooth kihangsúlyos használatával, illetve egyéb, a telefonjának a testétől nagyobb távolságban tartásával érheti el.

■ Soha ne próbálja meg saját maga javítani vagy szétszerelni a készüléket. Az ebből eredő sérülésekre nem terjed ki a garancia.

■ A gyártó, vizontlatló illetve beszállító felelőssége nem terjed ki a telefon használatához köthető, bármilyen közvetlen vagy közvetett sérülésre, illetve adatvesztésre.

■ Javítási és karbantartási beavatkozást csak az EVOLVEO telefonok hivatalos szervizközpontjai végezhetnek (részletes információkat ezekről a [www.evolveo.com](http://www.evolveo.com) oldalon talál), ettől eltérő esetben a telefon megsérülhet és a garancia érvényét veszítheti.

## Hibakeresés

### A telefon nem lehet bekapcsolni

\* Tartsa nyomva a KI/BEkapcsoló gombot legalább 20 másodpercig.  
\* Első alkalommal fél óráig töltsd az akkumulátort. Fél óra múlva vegye le a töltőt, majd ezután fejezze be a töltést.  
\* Ellenőrizze vagy cserélje ki a SIM kártyát

### A telefon nem ad ki semmilyen hangot

\* Győződjön meg róla, hogy a hangerő nincs a minimumra van állítva,  
\* Győződjön meg róla, hogy a készülék nem "repülés üzemmódba" van állítva.

### Hibás PIN kód

Vegye fel a kapcsolatot mobil szolgáltatójával.

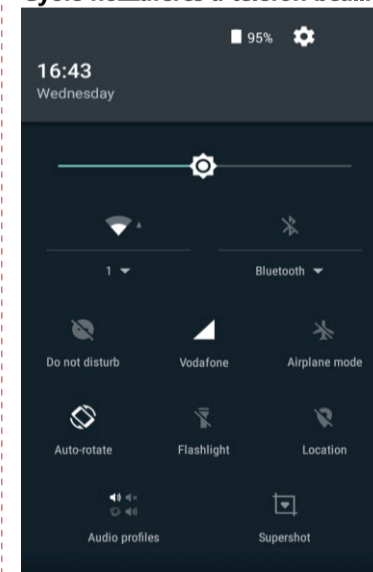
### A mobiltelefon automatikusan kikapcsol, lefagy vagy újraindul

\* Győződjön meg róla, hogy az automata kikapcsolás tulajdonság ki van kapcsolva  
\* Tartsa nyomva a vissza gombot legalább 10 másodpercig  
\* Tartsa nyomva a KI/BEkapcsoló gombot legalább 15 másodpercig  
\* Állítsa vissza a gyári beállításokat (Beállítások > Visszaállítás és törlés > Gyári beállítások visszaállítása > Telefon beállításainak törlése)

### Vigyázat!

A telefon az beállításai az eredeti, gyári adatokat veszik fel, az összes addig telepített alkalmazás és jelszó törölődik fog.

## Gyors hozzáférés a telefon beállításaihoz



Húzza le az ujjával a főképernyő tetején látható információs sávot, hogy láthatóvá váljanak olyan információk, mint a WiFi, Bluetooth, GSM hálózat, repülés üzemmód, automata elforgatás, vakufény, saját helyzet megadás, audio profilok, fényerő stb.

## A garancia nem vonatkozik a következő esetekre:

- az eredeti, gyári EVOLVEO firmware-től vagy Android OS ROOT-tól eltérő firmware telepítése esetén
- nem megfelelő használatból eredő elektromechanikai vagy mechanikai sérülések esetén (pl. megrepedt képernyő, elő, illetve hátlap, sérült microUSB csatlakozó, SIM kártya foglalat, micro SD kártya foglalat, fülhallgató jackdugó csatlakozó stb.)
- a hangszóró és fülhallgató apró fémdarab által okozott sérülése
- természeti erők által okozott kár (tűz, víz, statikus elektromosság, Túl alacsony vagy magas hőmérséklet stb.)
- a telefon átlagos használatából adódó meghibásodások
- illetéktelen javításból okozott sérülés
- amennyiben a telefon firmware-nek a mobil hálózatban történt
- paraméterek változása miatt frissítésre van szüksége:
- a mobil szolgáltató hálózatában bekövetkezett hiba
- amennyiben az akkumulátor 6 hónapon túl nem éri el eredeti kapacitását (az akkumulátor kapacitás megtartására vonatkozó garancia ideje 6 hónap)
- szándékos károkozás

## Ügyfélszolgálat

Javítás és karbantartás csak az EVOLVEO telefonok számára kijelölt szervizközpontokban végezhető (további információ: [www.evolveo.com](http://www.evolveo.com)), egyéb esetben a ön kárt okozhat a telefonban, a garancia pedig érvénytelenül válhat.

**EVOLVEO Ügyféltámogatás**  
<http://www.evolveo.eu/hu/tamogatatas>



## Rendelkezés

Az áthúzott kereszttel ábrázolt szemeset, mely vagy a terméken, vagy annak kísérő dokumentációján található, arra emlékezteti, hogy az Európai Unióban az összes elektronikai terméket, elemet illetve akkumulátort külön, tárolóban kell gyűjteni miután nem kívánjuk őket tovább használni. Kérjük ne dobja ezeket a termékeket válogatás nélküli háztartási hulladék gyűjtőbe.

## CE 1313 MEGFELELŐSÉGI NYILATKOZAT

Az Abacus Electric, s.r.o. ezennel kijelenti, hogy az EVOLVEO StrongPhone Q9 GSM telefon megfelel a hasonló termékekre vonatkozó rendelkezéseknek és törvényi előírásoknak.

A megfelelőségi nyilatkozat teljes szövege a következő oldalon található: [ftp.evolveo.com/ce](http://ftp.evolveo.com/ce)

Minden jog fenntartva.

A design és specifikáció bármilyen előzetes bejelentés nélkül változhat.

[www.evolveo.com](http://www.evolveo.com)