

PL

QUICK START GUIDE



EVOLVEO
StrongPhone Q9

Początek

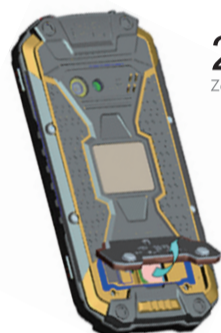
1 Połóż śrubki

Wyjmij śrubki z obudowy baterii obracając nimi w kierunku przeciwnym do ruchu wskazówek zegara

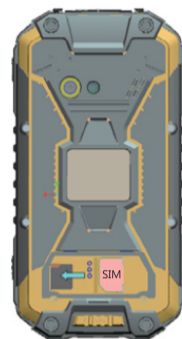


2 Zdejmij osłonę baterii

Zdejmij osłonę baterii



3 Włóż kartę SIM i kartę microSD

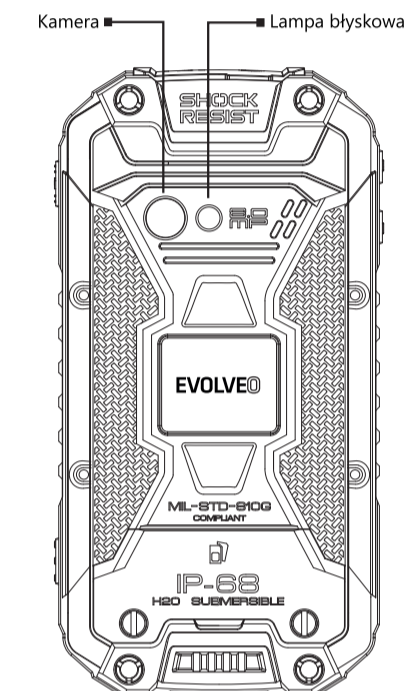
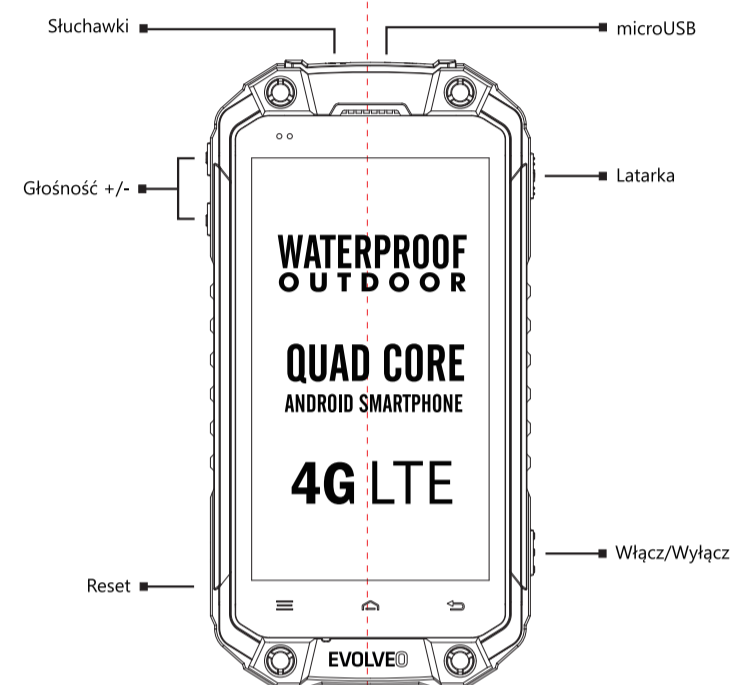


4 Załóż z powrotem osłonę baterii

Przykryj ją osłoną i mocno dokręć śrubki.
Dokładnie zamknij wejście do słuchawek/microUSB, w przeciwnym razie nie można zagwarantować wodoszczelności telefonu.



Telefon



Szanowny Kliencie, dziękujemy za wybranie telefonu komórkowego czechskiej marki EVOLVEO. Zalecenia dotyczące opieki o telefon i bezpiecznego korzystania z niego:

- Telefon EVOLVEO StrongPhone Q9 został zaprojektowany tak, aby był znacznie bardziej wytrzymały niż konwencjonalny telefon komórkowy, jednak nie jest niezniszczalny.
- Telefon komórkowy EVOLVEO StrongPhone Q9 posiada certyfikację IP68. Niemniej, nawet ten standard nie gwarantuje pełnej wodoszczelności urządzenia.
- Telefon jest wodoszczelny i pyłoszczelny, pod warunkiem spełnienia następujących warunków: wszystkie otwory wejściowe są zamknięte i telefon nie zostanie zanurzony głębiej niż 1,2 metr, i nie przez dłużej niż 30 minut; woda musi być słodka. Sporadyczne stosowanie w chlorowanych basenach jest możliwe pod warunkiem, że telefon zostanie następnie opłukany czystą wodą. Nie wolno używać w wodzie morskiej ani w basenach ze słoną wodą. W razie niewłaściwego stosowania urządzenia gwarancja traci ważność.
- Nie jest odporny wobec metalowych wirów i innych cząstek metalu, które mogą uszkodzić np. głośnik lub słuchawkę.
- Ten telefon to skomplikowane urządzenie elektroniczne, dlatego należy chronić go przed wstrząsami i nie narażać na działanie pól magnetycznych.
- Ze względu na wiele różnych sposobów użytkowania, jak na przykład czy są albo nie są prawidłowo zamknięte otwory wejściowe telefonu, nie ponosimy żadnej odpowiedzialności za szkody spowodowane ciecżą.
- Wyświetlacz telefonu jest wykonany z hartowanego szkła, które może pęknąć w razie upadku na twardą powierzchnię, jeżeli jest narażone na silne uderzenie lub gdy wyświetlacz jest zginany albo deformowany w inny sposób. Jeśli wyświetlacz jest uszkodzony, nie wolno próbować naprawiać go samemu. Pęknięcia szkła wynikające z niewłaściwego używania lub nadużywania nie są objęte gwarancją.
- Telefon należy oczyścić natychmiast po zetknięciu się z produktami, które mogą powodować plamy, jak np. atrament, barwniki, makijaż, żywność, olej itp. Nie wolno używać środków czyszczących do szyby ani innych środków czyszczących,

aerozoli, rozpuszczalników, alkoholu, amoniaku ani materiałów ściernych.

- Jeżeli telefon wpadnie do wody, nie wolno naciskać przycisków, ale zanim zostanie ponownie włączony, natychmiast wytrzeć suchą ściereczką i pozostawić do wyschnięcia na otwartej przestrzeni. Nie wolno próbować wysuszyć telefonu zewnętrznym źródłem ciepła, takim jak np. kuchenką mikrofalową lub suszarką do włosów.
- Telefon jest przeznaczony do pracy w temperaturach od 0°C do 40°C i może być przechowywany w temperaturach od -20°C do 45°C. Niższe lub wyższe temperatury mogą wpływać na zachowanie telefonu i żywotność baterii.
- Nie wolno używać telefonu na zewnątrz podczas burzy. Za jakiegokolwiek szkody na urządzeniu lub uszkodzki na zdrowiu związane z takim wykorzystaniem nie ponosimy odpowiedzialności.
- Nie wolno dziurawić głośnika, wkładać przedmiotów do otworów, malować telefonu farbą - wszystkie te czynności wpływają na funkcjonalność i szczelność telefonu.
- EVOLVEO StrongPhone Q9 został przetestowany zgodnie z normami UE dla fal radiowych, WiFi i Bluetooth. Jeżeli chcesz ograniczyć skutki narażenia na energię o (wysokiej) częstotliwości radiowej, należy ograniczyć czas bezpośredniego narażenia na promieniowanie np. za pomocą zestawu głośnomówiącego Bluetooth lub zachować odległość między swoim ciałem i telefonem.
- Nigdy nie wolno samemu podejmować prób naprawy telefonu, demontować telefon, w tym usuwać zewnętrzne śruby, co może spowodować uszkodzenia, które nie są objęte gwarancją.
- Jeżeli telefon został serwisowany, może to spowodować obniżenie jego odporności wobec pyłu i wody.
- Producent, dystrybutorzy ani sprzedawcy nie są odpowiedzialni za utratę danych, ani za bezpośrednio lub pośrednio szkody spowodowane w związku z funkcjonowaniem telefonu, powstałe w jakikolwiek sposób.
- Podczas wyjmowania karty SIM z redukcją zaleca się używać pęsety, aby uniknąć zgięcia karty (redukcji). W ten sposób unikniesz możliwego uszkodzenia gniazda karty SIM.

Rozwiązywanie problemów

Telefonu nie można włączyć

- * Przytrzymaj wciśnięty przycisk włączenia przez 20 sekund.
- * Naładuj baterię. Najpierw ładuj około pół godziny, następnie odłącz ładowarkę i ponownie podłącz ją, i całkowicie naładuj baterię.
- * Sprawdź, czy nie jest aktywna funkcja automatycznego wyłączenia.

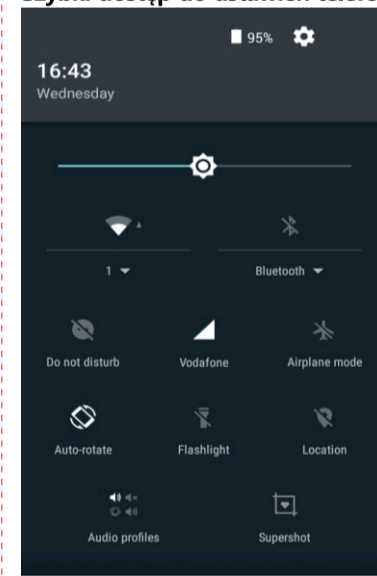
Telefon komórkowy się zawiesił i nie reaguje na dotyk, sam się włącza, zawiesza się lub restartuje.

- * Sprawdź, czy nie jest aktywna funkcja automatycznego wyłączenia.
- * Przytrzymaj wciśnięty przycisk RESET przez 10 sekund.
- * Przytrzymaj wciśnięty przycisk włączania/wyłączania tak długo, nim telefon się zrestartuje (do 15 sekund).
- * Odinstaluj aplikację, która powoduje problem.
- * Wykonaj reset do ustawień fabrycznych (Ustawienia > Kopia zapasowa i przywrócenie danych > Odnowienie ustawień fabrycznych > Zresetuj telefon).

Przeestroga!

Telefon zostanie uruchomiony ponownie z oryginalnymi ustawieniami, zostaną usunięte hasła, zainstalowane programy itp.

Szybki dostęp do ustawień telefonu



Przećnij palcem górny pasek informacyjny na Głównym ekranie, aby wyświetlić informacje takie jak Włączenie i wyłączenie sieci WiFi, Bluetooth, Transmisji danych, Trybu samolotowego, Latarki, Lokalizacji, przełączyć Profile audio lub zrobić Zrzut ekranu.

System operacyjny Android został stworzony przez spółkę Google, dlatego w telefonie można znaleźć niektóre jej aplikacje, takie jak Google Gmail, Sklep Google Play i inne. Inne aplikacje i gry można zainstalować ze Sklepu Google Play - po utworzeniu konta Google (Ustawienia > Konta > Dodaj konto).

Gwarancja NIE MA ZASTOSOWANIA do:

- instalacji innego oprogramowania niż tego, które było w telefonie EVOLVEO zainstalowane jako oryginalne z fabryki ani do wykonania ROOTu systemu operacyjnego Android
- elektromechanicznego lub mechanicznego uszkodzenia telefonu spowodowanego użytkownikiem przez niewłaściwe użytkowanie telefonu (np. pęknięcie wyświetlacza lub warstwy dotykowej, pęknięcie przedniej lub tylnej obudowy telefonu, uszkodzone gniazdko zasilania microUSB, gniazdko karty SIM, gniazdko karty microSD lub gniazdko słuchawkowe itp.)
- uszkodzenia głośnika i słuchawki cząstkami metalu
- uszkodzenia z przyczyn naturalnych, takich jak ogień, woda, elektryczność statyczna, podwyższona temperatura itp.
- wad wynikających z normalnego zużycia
- uszkodzenia spowodowanego nieautoryzowaną naprawą
- oprogramowania telefonu, jeżeli wymaga on aktualizacji ze względu na zmiany w parametrach sieci operatorów sieci komórkowej
- nieprawidłowej funkcji sieci komórkowej
- baterii, jeżeli po ponad 6 miesiącach użytkowania nie utrzyma ona swojej oryginalnej pojemności (gwarancja pojemności baterii wynosi 6 miesięcy)
- celowego uszkodzenia

Serwis gwarancyjny i pogwarancyjny

Naprawy i serwis mogą być wykonywane jedynie w autoryzowanym punkcie serwisowym dla telefonów EVOLVEO (więcej na www.evolveo.com), w przeciwnym razie można doprowadzić do uszkodzenia telefonu i utraty gwarancji.

Wsparcie techniczne EVOLVEO
<http://www.evolveo.eu/pl/wsparcie>

Utylizacja

Symbol przekreślonego pojemnika na produkcję, w dokumentacji lub na opakowaniu oznacza, że na terenie Unii Europejskiej należy wszystkie produkty elektroniczne i elektroniczne, baterie i akumulatory oddać po zakończeniu żywotności do selektywnej zbiórki. Nie wolno wyrzucać tych produktów razem z nieposortowanym odpadem komunalnym.

CE 1313 Deklaracja zgodności

Niniejszym spółka ABACUS Electric, s.r.o. deklaruje, że EVOLVEO StrongPhone Q9 jest zgodny z zasadniczymi wymaganiami dyrektywy 1999/5/WE (rozporządzenie rządu czeskiego nr 426/2000 Sb.).

Pełny tekst Deklaracji zgodności można pobrać z adresu [ftp://ftp.evolveo.com/ce](http://ftp.evolveo.com/ce)

Copyright © Wszelkie prawa zastrzeżone. Wygląd i dane techniczne mogą ulec zmianie bez uprzedzenia. Błędy drukarskie zastrzeżone.

www.evolveo.com