

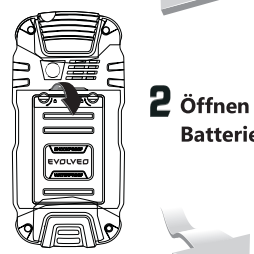
QUICK START GUIDE



Einführung

1 Lösen Sie die Schrauben


Drehen Sie die Schrauben auf der Batterieabdeckung gegen den Uhrzeigersinn.



2 Öffnen Sie die Batterieabdeckung

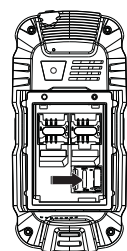
3 Legen Sie die SIM-Karte ein

Nachdem Sie die Batterieabdeckung geöffnet haben, legen Sie die SIM-Karte wie abgebildet ein und befestigen Sie sie.



4 Legen Sie die microSD-Karte ein

Legen Sie die SD-Karte in den Slot so ein, dass Sie die SD-Karte nach unten wie abgebildet drücken.



5 Legen Sie die Batterie ein

Legen Sie die Batterie ein, setzen Sie den Deckel ein und drehen Sie die Schrauben im Uhrzeigersinn.



6 Laden Sie 12 Stunden

Es ist empfehlenswert, die Batterie vor der ersten Telefonnutzung 12 Stunden lang aufladen zu lassen. Gehen Sie immer sicher, dass Sie die Schrauben und die Gummideckel im Telefon festgedreht haben, um die Wasserbeständigkeit zu bewahren.

Gerätebeschreibung

Um schnell die Display-Sprache drücken Sie bitte die Mittelaste nach links.



Sehr geehrter Kunde, wir bedanken uns, dass Sie sich für das Mobiltelefon der Marke EVOLVEO entschieden. Empfehlungen zur Telefonpflege und seine sichere Benutzung:

- Das Telefon EVOLVEO StrongPhone WiFi wurde so hergestellt, dass es wesentlich widerstandsfähiger als ein gewöhnliches Mobiltelefon, aber nicht unzerstörbar ist.
- Das Mobiltelefon EVOLVEO StrongPhone WiFi erwarb das Zertifikat IP67. Auch diese Norm kann aber eine völlige Wasserdichte des Geräts nicht garantieren.
- Es ist sehr wichtig, den Kopfhörersteckplatz und den microUSB-Port sauber und sorgfältig abgedichtet zu behalten, sowie die Schrauben auf der Telefonrückseite richtig und fest gedreht zu haben, um die Staubbeständigkeit und Wasserdichte zu bewahren.
- Im Bezug auf mehrere verschiedene Verwendungen: weisen, wie z. B., ob der microUSB-Port, der Kopfhörersteckplatz oder der Batteriedeckel richtig oder falsch geschlossen ist, übernehmen wir keine Haftung für den Fall der Beschädigung durch eine Flüssigkeit.
- Das Display wurde aus gehärtetem Glas hergestellt, das nach dem Sturz auf harten Boden brechen kann, wenn es einem starken Stoß ausgesetzt wird oder das Display gebeugt oder anders deformiert wird. Wenn das Display beschädigt ist, versuchen Sie es nicht zu reparieren. Für das gebrochene Glas als Folge einer ungeeigneten Nutzung oder eines Missbrauchs wird keine Haftung übernommen.
- Das Telefon ist sofort zu reinigen, wenn es in Berührung mit Produkten kommt, die Flecken verursachen können, wie z. B. Tinte, Farbstoff, Make-up, Speise, Öl u. ä. Schalten Sie die Kabels ab, schalten Sie das Telefon aus und benutzen Sie ein weiches, ein wenig feuchtes Lappchen. Verwenden Sie keine Reinigungsmittel für Fenster, Haushaltsreiniger, Aerosolsprays, Lösemittel, Alkohol, Ammoniak oder Abrasivmittel.
- Falls das Mobiltelefon ins Wasser fällt, drücken Sie keine Tasten, trocknen Sie es gleich mit einem trockenen Lappchen ab, nehmen Sie die Batterie aus und lassen Sie es vor noch-maliger Einschaltung trocknen. Versuchen Sie nicht, das Telefon mit Hilfe von einer externen Wärmequelle zu trocknen, wie z. B. in einem Mikrowellenherd oder mit einem Haartrockner.

- Dieses Mobiltelefon ist ein kompliziertes elektronisches Gerät, deswegen schützen Sie es vor Stoßen und Auswirkung von magnetischen Feldern. Es ist nicht beständig gegen Metallpläne oder andere Metallteile.
- Das Telefon wird für den Betrieb bei Temperaturen im Bereich von -10° bis 40°C bestimmt und kann bei Temperaturen im Bereich von -20° bis 45°C gelagert werden. Niedrigere oder höhere Temperaturen können die Funktion des Telefons und Lebensdauer der Batterie beeinflussen.
- Benutzen Sie das Telefon draußen während des Gewitters nicht, wir übernehmen keine Haftung für mögliche Geräte- oder Gesundheitsbeschädigung, die mit der Verwendung unter diesen Umständen zusammenhängt.
- Stechen Sie den Lautsprecher nicht durch, legen Sie in Löcher keine Gegenstände ein, färben Sie das Telefon nicht – dies alles kann die Funktionsfähigkeit und die Dichte des Telefons beeinflussen.
- EVOLVEO StrongPhone WiFi wurde im Einklang mit EU-Normen für Radiowellen, WiFi und Bluetooth getestet. Falls Sie den Einfluss der hochfrequenten Energie beschränken möchten, reduzieren Sie die Zeit der direkten Einwirkung, z. B. mit Hilfe von Bluetooth-Handsfree-Kit, oder halten Sie eine größere Entfernung zwischen Ihrem Körper und dem Telefon ein.
- Versuchen Sie nie, das Mobiltelefon selbst zu reparieren. Die Demontage, einschließlich der Entfernung von äußeren Schrauben, kann das Gerät beschädigen, wofür keine Haftung übernommen wird.
- Die Nutzungsbeschreibung des Mobiltelefons und der Benutzerschnittstelle kann von diesem Handbuch in Abhängigkeit von der Firmware-Version Ihres Geräts und den spezifischen Bedingungen des Mobilnetzbetreibers abweichen.
- Der Hersteller, die Distributoren sowie die Verkäufer übernehmen keine Haftung für jegliche Datenverluste oder direkte und indirekte Schäden, die im Zusammenhang mit dem Telefonbetrieb verursacht wurden – es ist egal, wie sie entstehen.
- Die Reparaturen und der Service sind nur an einer autorisierten Servicestelle für EVOLVEO Mobiltelefone durchzuführen (mehr unter www.evolveo.eu), ansonsten können Sie das Telefon beschädigen und die Garantie verlieren.

Telefonsperrung

- Diese Funktion schützt Ihr Telefon vor unberechtigter Nutzung durch andere Personen (Werkspasswort ist „0000“).

Einschaltung von Datenverbindungen (Internet)

Es ist nötig, das GSM-Signal zur Verfügung zu haben. Dann schalten Sie die Datenverbindungen ein (Menü -> Einstellungen -> Verbindungen -> Datenverbindungen -> Eingeschaltet). Starten Sie den Browser Opera Mobile und überprüfen Sie, ob die Internetverbindung funktioniert.

Einschaltung von WiFi

Es ist nötig, ein WiFi-Netzwerk zur Verfügung zu haben. Dann wählen Sie Menü -> Einstellungen -> WLAN und wählen Sie das gewünschte WLAN-Netzwerk aus -> Wahl -> Verbinden. Falls ein Passwort benötigt wird, geben Sie es ein.

Einschaltung von WiFi-HotSpot

Herstellung eines drahtlosen WiFi-Netzwerks in der Umgebung von Ihrem Smartphone. So können Sie Ihre Datenverbindung im Mobiltelefon teilen, um den Zugang ins Internet z. B. für Notebook zu ermöglichen. Überprüfen Sie, ob die Datenverbindungen (Internet) eingeschaltet sind. Dann aktivieren Sie den WLAN-HotSpot (Menü -> Einstellungen -> Internet Tethering -> WLAN-HotSpot -> Eingeschaltet). Wenn Sie vom Smartphone aufgefordert werden, das WLAN-Netzwerk einzuschalten, wählen Sie Ja. Dank des WLAN-Netzwerks ist jetzt die Internetverbindung für andere Geräte verfügbar.

Einstellung von MMS

Stellen Sie das Datenkonto für Ihren Netzbetreiber ein (Menü -> Verbindungen -> Datenkonto -> hier erstellen Sie ein neues Datenkonto. Informationen über Einstellungen finden Sie auf Internetseiten von Ihrem Netzbetreiber, suchen Sie sie unter MMS-Einstellung.

Problemlösung

Telefon lässt sich nicht einschalten

- die Taste wurde nicht ausreichend gehalten = halten Sie die Einschaltungstaste mindestens 3 Sekunden
- die Batterie ist leer = laden Sie die Batterie auf
- die SIM-Karte funktioniert nicht = überprüfen oder wechseln Sie die SIM-Karte

Telefon lässt sich nicht aufladen

- die Anschlüsse sind falsch = überprüfen Sie die Anschlüsse, wechseln Sie das Kabel oder das Netzteil
- die Aufladungsspannung ist zu niedrig = zunächst laden Sie die Batterie ungefähr eine halbe Stunde auf, dann schalten Sie das Netzteil ab und danach schließen Sie es wieder an und laden Sie die Batterie voll auf
- falsches Netzteil = verwenden Sie ein richtiges Netzteil

Anruffehler

- falsche Telefonnummer = überprüfen Sie die Telefonnummer
- falsche Einstellung = überprüfen Sie die Anrufsperrung

PIN-Fehler

- es wurde der PIN-Code dreimal falsch eingegeben = kontaktieren Sie den Mobilnetzbetreiber

Fehler der automatischen Sperre

- falsche Eingabe der Code-Nummer (Vergessen des Codes) = kontaktieren Sie die Servicestelle für EVOLVEO

Mobiltelefon schaltet sich von selbst aus

- die Batterie ist leer = laden Sie die Batterie auf
- Einstellungsfehler = überprüfen Sie, ob die Funktion der automatischen Ausschaltung nicht aktiviert ist
- zufälliger Fehler = schalten Sie das Telefon wieder ein

Telefon klingelt bei ankommenden Anrufen nicht

- die Lautstärke wurde auf Minimum reduziert = stellen Sie die Lautstärke wider ein

Webkamera funktioniert nicht

- die Webkamera funktioniert nur unter Windows XP. Treiber für neuere Betriebssysteme von Windows stehen nicht zur Verfügung.

Spezifikation

- Wasserdicht
- Stoßfest und vibrationsbeständig
- Dual-SIM
- 2.4 QVGA Anzeige
- GSM: 900/1800/850/1900 MHz
- UMTS 2100/850/1900
- SIM1 (UMTS)/SIM2 (GSM)
- Bluetooth 2.0, WLAN
- GPRS/SMS/MMS/WAP
- microSDHC-Steckplatz
- FM-Radio, MP3-Player
- 2.0 MPx Kamera, VGA-Vorderkamera
- Digitaler Anrufbeantworter
- Leuchte

Garantie bezieht sich NICHT auf:

- mechanische Beschädigung des Telefons durch eine ungeeignete Nutzung (z. B. gebrochenes Display, gebrochener Vorder- oder Hinterdeckel des Telefons, beschädigter microUSB-Versorgungsstecker oder der Kopfhörereingang usw.)
- Beschädigung durch Natureinflüsse wie Feuer, Wasser, statische Elektrizität, erhöhte Temperatur u. ä.
- Beschädigung durch eine unautorisierte Reparatur
- absichtliche Beschädigung



Entsorgung

Das Symbol der durchgestrichenen Mülltonne, mit dem Geräte, Literatur oder Verpackungen versehen werden, bedeutet, dass alle Elektro- und Elektronik-Altgeräte, Batterien und Akkumulatoren nach Ihrer Lebensdauer auf dem Gebiet der Europäischen Union getrennt entsorgt werden müssen. Entsorgen Sie diese Geräte nicht ungetrennt als einen kommunalen Abfall.

CE 0700 ÜBEREINSTIMMUNGSKLÄRUNG

Die Gesellschaft ABACUS Electric spol. s r.o. erklärt hiermit, dass das Mobiltelefon EVOLVEO StrongPhone WiFi (EAN: 8594161334972) mit den für das jeweilige Gerätart betreffenden Normen und Bestimmungen übereinstimmt. Die komplette Übereinstimmungserklärung steht unter [ftp://ftp.evolveo.eu/ce](http://ftp.evolveo.eu/ce) zur Verfügung.

Copyright © 2014 ABACUS Electric spol. s r.o. Alle Rechte vorbehalten. Das Design und die Spezifikation können ohne einen vorangehenden Hinweis geändert werden. Druckfehler vorbehalten.

www.evolveo.eu