

HU

QUICK START GUIDE

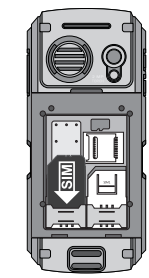


EVOLVEO
StrongPhone X1

Gyors üzembe helyezés

1 Nyissa ki a SIM nyílását

Az ábrán látható módon, csavarja ki a csavarokat, az óra járásával ellenélesen, aztán távolítsa el a takaró elemet



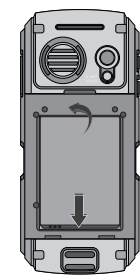
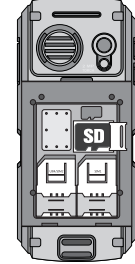
2 Helyezze be a SIM kártyát

Helyezze be a kártyát, az annak kialakított foglalatba



3 Helyezze be a microSD kártyát

Helyezze be a kártyát, az annak kialakított foglalatba, majd győződjön meg róla, hogy pontosan illeszkedik-e



4 Helyezze be az elemet

5 Helyezze vissza a takaró elemet

Helyezze vissza a takaró elemet, majd csavarozza vissza a csavarokat



6 Töltse a készüléket 12 órán keresztül

Erdősen ajánlott a készüléket, az első használat előtt, 12 órán keresztül tölteni.

A készülék leírása

Amennyiben nyelvet szeretne váltani, kérjük, nyomja meg a középső gombot a balirányba



Tisztelt Vásárlónk, köszönjük, hogy ezt az EVOLVEO márkájú mobiltelefont választotta.

Kérjük, olvassa el a használati útmutatót, a készülék biztonságos használatához:

► Az EVOLVEO StrongPhone X1 mobiltelefon úgy terveztük, hogy szokásos készülékeknél ellenállóbb legyen, egyenesen elpusztíthatatlan.

► Az EVOLVEO StrongPhone X1 mobiltelefon megkapta az IP67 tanúsítványt, azonban ez a tanúsítvány sem garantálja a készülék teljes vízhatlanságát.

► A fülhallgató bemenetét és a microUSB bemenetét mindig tartsa tisztán, ügyeljen a vízhatlan záró kupakok használatára, továbbá a készülék hátulján található csavarok mindig legyenek megfelelően behúzva, csak ebben az esetben maradhat a készülék por- és vízálló.

► Tekintettel a készülék sokszínű használatára, ill. az ebből származó szükséges intézkedésekre a vállalatunk nem vállal semmilyen felelősséget a folyadék okozta károkért.

► A készülék kijelzője edzett üvegből készült, amely egy bizonyos magasságból történő kemény felületre ejtve, berepedezhet. Ez nagymértékű erő behatástól, vagy a kijelző deformációjától keletkezhet. Ha a készülék kijelzője megsérült, akkor sem próbálkozzon meg otthon megjavítani. A kijelző berepedése, a készülék helytelen használatából származik, amelyre nem vonatkozik a garancia.

► A készüléket azonnal tisztítsa meg, amennyiben olyan anyagokkal került kapcsolatba, amik szennyeződéseket okozhatnak, mint pl.: festékek, smink, élelmiszer, olajok, stb. Csatlakoztassa le az összes vezetéket, kapcsolja ki a készüléket, majd puha, enyhén nedves törölvél tisztítsa meg. Ne használjon háztartási tisztítószereket, spray-jeket, oldó- és súrolószereket, vegyi anyagokat.

► Ha a mobiltelefon folyadékba ejtette, ne nyomkodja a készülék gombjait, törölje át tiszta, száraz törölvél, majd távolítsa el az akkumulátort, és hagyja kiszáradni a készüléket. Az EVOLVEO StrongPhone X1 mobiltelefont úgy terveztük, hogy teljes kiszáradás után, újra működő-képes legyen. A mobiltelefon TILOS bármilyen extrém erősségű hőforrás által száritani, mint pl. mikrohullámú sütő, hajszárító.

► Ez a készülék egy bonyolult elektronikus berendezés, ezért, óvja az ütések, a mágneses terek, fémreszelék, vagy más fém részek elől.

► A mobiltelefon üzemi hőmérséklete 0°-tól 40°-ig terjed, a készüléket -20° és 45°C közt tárolhatja. A magasabb vagy alacsonyabb hőmérsékletek károsíthatják a telefon akkumulátorát, egyes esetekben magát a készüléket is.

► Ne használja a készüléket kültéren viharok esetén, ez kárt tehet a készülékben, továbbá a személyek egészsége is veszélybe kerülhet. A vállalat nem vállal semmilyen felelősséget ezekben az esetekben.

► Ne manipuláljon a hangszóróval, ne helyezzen apró tárgyakat a készülék nyílásaiba. tilos a készüléket lefesteni - ezek a tevékenységek befolyásolják a készülék működését, ill. a vízhatlan kupakok sérüléséhez vezethet.

► Az EVOLVEO StrongPhone X1 mobiltelefont az EU előírásainak megfelelő tesztelték a rádióhullámokat, WiFi-t és a Bluetooth-t. Amennyiben szeretné, csökkentse a magas frekvenciás energiák emberi testre gyakorolt hatásait, csökkentse a közvetlen kapcsolatot a készülékkel, pl.: Bluetooth handsfree készlet segítségével, esetleg növelje a készülék és a teste távolságát.

► A készüléket TILOS önállóan szerelni, a készülék szétszerelése, ill. a csavarok eltávolítása a készülék meghibásodásához vezethet, amelyet nem fed a garancia.

► A mobiltelefon szervizelése után csökkenhet a víz- és porállósága.

► A felhasználói kézikönyvben foglaltak eltérhetnek az Ön készülékétől, tekintettel a firmware-re. ill. a hálózati szolgáltatók egyedi feltételei miatt.

► Sem a gyártó, sem a forgalmazó, sem az eladó nem vállal garanciát a készülék használatából eredő károkra és adatvesztésekre.

► A javításokat és szervizeléseket, csakis a hivatalos EVOLVEO mobiltelefon márkaszervizekben végeztessen (infó: www.evolveo.eu), mivel más esetben a készülék meghibásodhat és a garancia érvényét vesztheti.

Probléma megoldások

A készüléket nem lehetséges bekapcsolni

► Nem nyomta eléggé hosszan a készülék bekapcsoló gombját

Tartsa lenyomva a készülék bekapcsoló gombját legalább 3 másodpercig (vagy tovább)

► Lemerült elemek

Töltse fel az elemeket

► Hibás SIM kártya

Ellenőrizze a SIM kártyát, esetleg cserélje ki

A telefont nem lehetséges feltölteni

► Hibás csatlakozás

Ellenőrizze a csatlakozást, cserélje ki a vezetéket, a töltőt

► Alacsony a töltési feszültség

Először töltse a készüléket fél órán keresztül, majd csatlakoztassa le a töltőt, majd kezdje meg újra a töltést, de most már töltse fel teljes mértékben

► Hibás töltő

Csak megfelelő töltőt használjon

Nem lehetséges hívást kezdeményezni

► Hibás SIM kártya

Ellenőrizze a SIM kártyát, esetleg cserélje ki

► Hibás számot próbál meg kitarcsázn

Tárcsázza ki újra a telefonszámot

► Lemerült az egyenlege

Vegye fel a kapcsolatot a szolgáltatójával

Hibás híváskezdeményezés

► Hibás számot próbál meg kitarcsázn

Tárcsázza ki újra a telefonszámot

► Helytelen beállítások

Ellenőrizze a beállításokat

Hibás PIN kód

► Háromszor helytelenül adta meg a jelszót

Vegye fel a kapcsolatot a szolgáltatójával

Nem lehetséges SMS/MMS-t küldeni

► Ez a funkció nincs a SIM kártyáján engedélyezve

Vegye fel a kapcsolatot a szolgáltatójával

Az automatikus zárolás hibája

► Hibás jelszó megadása

Vegye fel a kapcsolatot az EVOLVEO szerviz központtal

A mobil telefon önállóan kikapcsol

► Lemerült elemek

Töltse fel a készüléket

► Hibás beállítások

Ellenőrizze, hogy nincs-e bekapcsolva az automatikus kikapcsolási funkció

► Véletlen hiba

Kapcsolja be újra a készüléket

A készülék a bejövő hívás esetén nem jelez

► A hangerősség a minimum szinten van

Állítsa be a hangerősséget

A beszélgetés nehezen hallható

► A telefon vízálló és ezért a mikrofon és a hangszóró vízálló membránnal védett, hogy megakadályozza a folyadék behatolását. Ez enyhé mértékben csökkentheti a hangerősséget

Javassonjuk, hogy közvetlen a mikrofonba beszéljen és lehetőleg hangosabban, mint normál, nem vízálló telefonok esetében

Telefonzár

► Jelszó visszaáll a gyári alapbeállítás "1122".

Műszaki adatok

• Vízálló az IP67 tanúsítvány szerint

• Dual SIM

• Ütésálló

• Világítás, amely külön gombbal rendelkezik

• 2,2 colos kijelző

• Kijelző 240 x 230 pixel, 262 000 szín

• GSM 850/900/1800/1900 MHz

• GPRS osztályú 12

• SMS/MMS/WAP

• polifonikus/vibráló csengés

• Támogatás microSDHC kártyák

• Bluetooth 3.0

• FM rádió

• MP3 lejátszó

• 2.0 MPix kamera

• Video rögzítő

• Video lejátszó

• microUSB csatlakozó

• Li-Ion elem 1 700 mAh

A garancia NEM VONATKOZIK a következőkre:

► a nem megfelelő használatból származó mechanikai sérülésekre (pl.: berepedt kijelző, sérült elülső, vagy hátsó borítás, sérült microUSB, vagy fülhallgató csatlakozás, stb.)

► természeti elemek okozta sérülések, mint a tűz, víz, statikus elektromosság, hőingadozás, stb.

► helytelen szerelésből fakadó sérülések

► szándékos károkozás

► az akkumulátor 6 hónap után nem tartja meg eredeti kapacitását (az akkumulátor kapacitására vonatkozó garancia 6 hónap)



Hulladék megsemmisítése

A csomagoláson jelzett és a kézikönyvben megjelenő fentebb jelzett szimbólum azt jelenti, hogy az EU-ban minden elektromos és elektronikus készülék, elem és akkumulátor az élettartam lejáta után az osztályozott hulladéklerakókban szabad elhelyezni. Ezeket az eszközöket TILOS a háztartási hulladéklerakókban elhelyezni.

CE 2200

MEGFELELŐSÉGI NYILATKOZAT

Az Abacus Electric, s.r.o. vállalat ezennel kijelenti, hogy az EVOLVEO StrongPhone X1 (EAN: 8594161335573) modell megfelel azon szabványoknak és előírásoknak, amelyek az ilyen típusú készülékekre vonatkoznak.

A megfelelőségi nyilatkozat teljes szövegét a következő honlapon érheti el - ftp://ftp.evolveo.eu/ce

Copyright © 2015 Abacus Electric, s.r.o.
Minden jog fenntartva. A dizájn és a műszaki adatok előzetes bejelentés nélkül megváltoztathatók.

www.evolveo.eu