

SL

QUICK START GUIDE

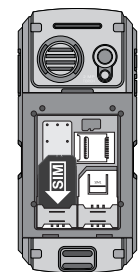


EVOLVEO
StrongPhone X1

Hiter vklop telefona

1 Odpri pokrov baterije

Uporabite obroček za odlep, tako da zavrtite vijak na pokrovu baterije, nasproti urinega kazalca.



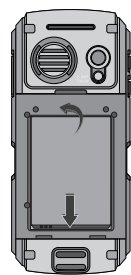

2 Vstavi SIM kartico

Vstavite SIM1/SIM2 kartico v rezo z rahlim pritiskom.



3 Vstavi microSD kartico

Potisnite kartico microSD noter, poskrbite, da se vstavi v rezo na desni.



4 Vstavite baterijo

Vstavite baterijo kot je prikazano.



5 Namestite zadnji pokrov

Vstavite pokrov baterije in uporabite obroček za zaklepanje, tako da zavrtite obroček v smeri urinega kazalca.



6 Polnite 12 ur

Priporočljivo je, da polnite 12 ur pred prvo uporabo.

Opis tipkovnice

Kako zamenjati jezik na ekranu prosim, pritisnite gumb za vodenje v levo



Spoštovani uporabnik,
Hvala vam, ker ste izbrali EVOLVEO mobilni telefon. Tukaj je nekaj priporočil v zvezi z njegovo varno uporabo:

- ▶ EVOLVEO StrongPhone X1 je zasnovan tako, da je veliko bolj trpežen kot običajni mobilni telefon, vendar pa ni povsem neuničljiv.
- ▶ EVOLVEO StrongPhone X1 je v skladu z IP67 certificiranjem. Vendar pa tudi ta skladnost ne zagotavlja popolno vodoneprepusnost. Pomembno je da so priključki za slušalke, kot tudi microUSB vhod čisti in zaprti, kot tudi, da so vsi vijaki na zadnji strani dobro pričvrščeni, da bi preprečili dostop vode in dostop prahu v telefon.
- ▶ Glede različnih možnosti delovanja (npr. z ali brez kabla USB, kateri je priložen) nismo odgovorni za nastalo škodo, zaradi tega.
- ▶ Zaslona telefona je narejen iz kaljenega stekla, ki se lahko zlomi ob udarcu na trdo površino, kadar je izpostavljen močnemu udarcu ali če se zaslon szvije ali kako drugače deformira. V primeru, da se zaslon poškoduje, ne poskušajte to popravljati sami. Okvarjeno steklo kot posledica napačne uporabe ali zlorabe ni predmet garancije.
- ▶ Mobilnik očistite takoj, če pride v stik s stvarmi, ki lahko povzročijo madeže, kot so črnilo, barva kože, lčila, hrana, olje itd. Odklopite vse kable, telefon izklopite in uporabite mehko, vlažno krpo. Ne uporabljajte čistil za okna, izdelke za čiščenje v gospodinjstvu, aerosol spreji, topila, alkohol, amoniak ali jedka čistila.
- ▶ Ta telefon je strukturirana elektronska naprava, zato jo je potrebno zaščititi pred negativnimi vplivi in učinki elektromagnetnih polj, ni odporen na kovinski prah ali druge kovinske deke.
- ▶ Če telefon pade v vodo, ne pritisčajte tipk na tipkovnici, takoj pobrišite s suho krpo, odstranite baterijo in pustite, da se posuši, preden ga ponovno vklopite.

- ▶ Ne poskušajte sušenja z zunanjim virom toplote, kot je mikrovalovna pečica ali sušilnik za lase.
- ▶ EVOLVEO StrongPhone X1 je namenjen za uporabo pri delovni temperaturi od 0° do 40°C in se lahko hrani v temperaturnem območju od -20° do 45°C. Nižja ali višja temperatura lahko vpliva na delovanje mobilnega telefona, njegove operacije ali življenjsko dobo baterije.
- ▶ Telefona med nevihto ne uporabljajte zunaj, ne nosimo odgovornosti za morebitno škodo, naprave ali poškodbe, ki jih povzročijo takšno ravnanje.
- ▶ Ne luknjajte zvočnik, ne vstavljajte predmetov v vhodih. Ne barvajete telefona z barvo, saj to lahko vpliva na telefonsko funkcionalnost in vodotesnost.
- ▶ Opis ravnanja s tem telefonom, se lahko razlikujejo od tega priročnika, ki temelji na verziji firmware telefona in posebnih pogojih vašega mobilnega operaterja.
- ▶ EVOLVEO StrongPhone X1 je bil preizkušen v skladu z predpisanimi standardi EU za radijske valove, WiFi in Bluetooth. V primeru, da želite omejiti učinke visokofrekvenčne energije, potem omejite uporabo neposrednih emiterjev elektromagnetnih emisij, kot so na primer uporaba Bluetooth prostoročne naprave ali pa zadržite večjo razdaljo med vašim telesom in mobilnim telefonom, kateri je povezan z Bluetooth.
- ▶ Nikoli ne poskušajte popraviti telefon sami, saj lahko vsak nepooblaščen poseg, povzroči škodo na napravi, ki ni zajeta v garanciji.
- ▶ V primeru, da je bil telefon že popravljen iz strani pooblaščenih oseb, lahko to vpliva na nadaljnjo vodoodpornost in odpornost na prah.
- ▶ Proizvajalec, distributer in prodajalci ne nosijo odgovornosti za izgubo podatkov ter neposredno ali posredno škodo povezano z uporabo tega telefona, ne glede na to, kako točno je povzročilo to.

- ▶ Popravila in vzdrževanje se lahko izvajajo le na pooblaščenem servisnem mestu za EVOLVEO telefone (več na www.evolveo.eu), v nasprotnem primeru se lahko poškoduje telefon in je garancija nična.

Odpravljanje napak

Telefona ni mogoče vklopiti

- ▶ Tipka za vklop ni bila pritisnjena dovolj dolgo
- ▶ Pritisnite tipko "Power On" za tri sekunde ali več
- ▶ Baterija je prazna
- ▶ Napolnite baterijo
- ▶ SIM kartica ni vstavljena
- ▶ Preverite ali zamenjajte SIM kartico

Polnjenje telefona ni uspelo

- ▶ Stik je v okvari
- ▶ Preverite kontakte, zamenjajte kabel ali polnilce
- ▶ Polnilna napetost je prenizka
- ▶ Sprva polnite pol ure, nato pa izklopite in ponovno vklopite ter polnite baterijo do koca
- ▶ Napačen polnilnik
- ▶ Uporabite ustrezen polnilnik

Telefonski klic ni vzpostavljen

- ▶ Namestitev SIM kartice je ne uspešna
- ▶ Preverite ali zamenjajte SIM kartico
- ▶ Neuspešno klicanja
- ▶ Ponovno pokličite
- ▶ Kredit je porabljen
- ▶ Kontaktirajte operaterja

Neuspešen klic

- ▶ Imate napačno številko
- ▶ Preverite telefonsko številko
- ▶ Napačne nastavitve
- ▶ Preverite blokado klicev

Napačen PIN

- ▶ Vnesli ste trikrat napačno PIN kodo
- ▶ Kontaktirajte svojega operaterja

SMS/MMS ni poslano

- ▶ Storitve za kartico SIM ni aktivirana ali številka SMS / MMS centra ni nastavljena
- ▶ Obrnite se na operaterja za pridobitev številke SMS centra ali MMS nastavitve

Samodejno neuspešno zaklepanje

- ▶ Vtipkano napačno geslo (pozabljeno geslo)
- ▶ Kontaktirajte EVOLVEO ser visni center

Mobilni telefon se ne vklopi

- ▶ Prazna baterija
- ▶ Napolnite baterijo
- ▶ Napaka v nastavitvah
- ▶ Preverite, če je funkcija za vklop/izklop telefona aktivirana
- ▶ Naključna napaka
- ▶ Izklopite ter ponovno vklopite telefon

Telefon ne zveni ob dohodnem klicu

- ▶ Znižana glasnost
- ▶ Ponovno nastavite glasnost

Poziv se ne sliši

- ▶ Ta telefon je vodotesna, tako da je mikrofona zaščiten z nepremočljivo membrano, ki preprečuje vdor vode in rahlo dušenje zvoka iz mikrofona je možno
- ▶ Priporočamo, da se neposredno govori v luknjo za mikrofona in govori glasneje kot običajno pri običajnih telefonih

Zaklepanje telefona

- ▶ Ponastavitev gesla na tovarniško privzeto je "1122".

Specifikacije

- Vodoodpornost (IP67)
- Dual SIM podprt
- Opomo na udarce in vibracijo
- Luč z namenskim gumbom
- 2.2" zaslon
- Zaslon 240 x 320 pikselov, 262 000 barv
- GSM 850/900/1800/1900 MHz
- GPRS razred 12
- SMS/MMS/WAP
- Polifonično zvonjenje/vibracijsko zvonjenje
- microSDHC kartica podprta
- Bluetooth 3.0
- FM radijo
- MP3 predvajalnik
- 2.0 MPix kamera
- Video snemalnik
- Snemalnik
- microUSB kabel
- Li-Ion baterija 1700 mAh

Garancija ne velja za:

- ▶ mehanska poškodba zaradi neustrezne uporabe (kot je zdrobljen zaslon, poškodovan microUSB priključek za napajanje ali izhod za slušalke itd) povzročene iz strani uporabnike
- ▶ nastala škoda, zaradi naravnih dogodkov, kot so požar, voda, ki jo povzroča statična elektrika, povečana temperatura, itd.
- ▶ škoda nastala, zaradi nepooblaščenega servisiranja, itd.
- ▶ baterije po 6 mesecih nima zmogljivosti (garancija na zmogljivost baterije je 6 mesecev)

Odstranj

Simbol prečrtana posoda na izdelku, v navodilih ali na embalaži pomeni, da je potrebno v Evropski uniji vse električne naprave in izdelke, baterije, akumulatorje itd., dati in ločiti v posebne zaboje po preteku življenjske dobe. Ne mečite jih v posode namenjene za gospodinjinske odpadke.

CE 2200

IZJAVA O SKLADNOSTI

S tem družba Abacus Electric, s.r.o. izjavlja, da GSM telefon EVOLVEO StrongPhone X1 (EAN: 8594161335573) je v skladu z zahtevanimi standardi in predpisi, pomembnih za določeno vrsto naprave.
Celotno besedilo izjave o skladnosti najdete na [ftp://ftp.evolveo.eu/ce](http://ftp.evolveo.eu/ce)

Copyright © 2015 Abacus Electric, s.r.o.
Vse pravice pridržane. Zasnova in specifikacije se lahko spremenijo brez predhodnega obvestila.

www.evolveo.eu