


QUICK START GUIDE



EVOLVEO
StrongPhone X2



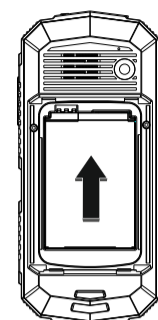
Nyissa ki az akkumulátor fedőlapját
Emelje fel az akkumulátor fedlapot



Helyezze be a SIM kártyát
Helyezze be a SIM kártyát a számára kialakított részbe. Rögzítse a kártyát utközig nyomva



Helyezze be a MicroSDHC kártyát



Helyezze be az akkumulátort



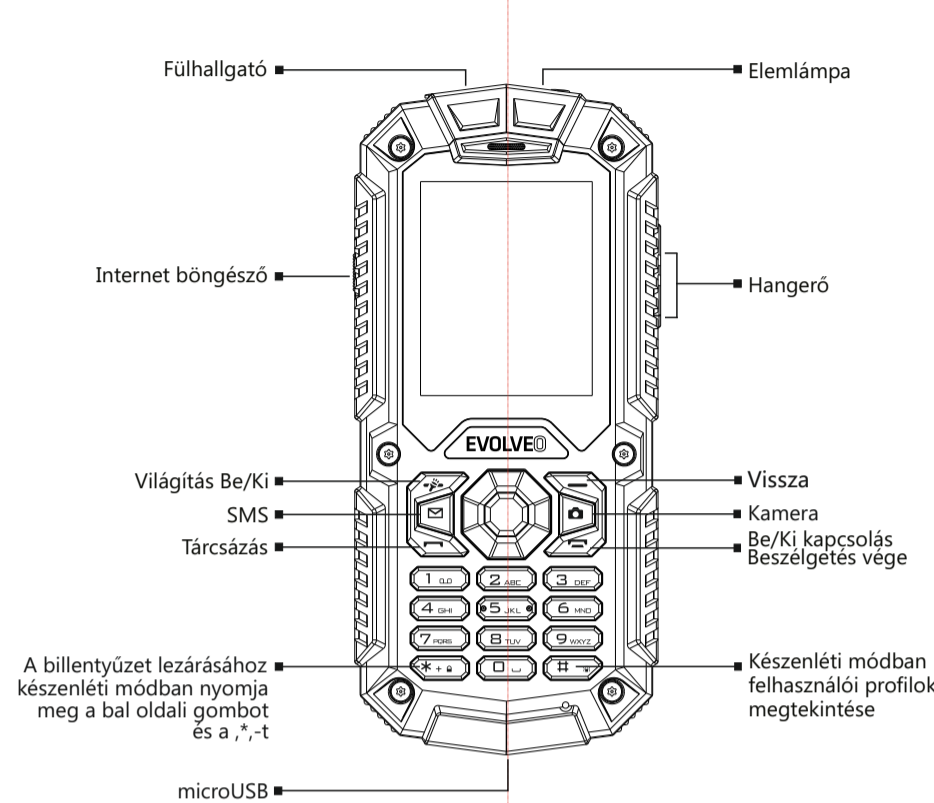
Az üzembe helyezés megtörtént

Helyezze vissza a fedlapot, majd pattintsa vissza a helyére



12 órás töltés

A telefont az első használat előtt 12 órán keresztül javasolt tölteni.



Fülhallgató

Elemlámpa

Internet böngésző

Hangerő

Világítás Be/Ki

SMS

Tárcsázás

A billentyűzet lezárásához
készletben módban nyomja meg a bal oldali gombot és a „*,-t

microUSB

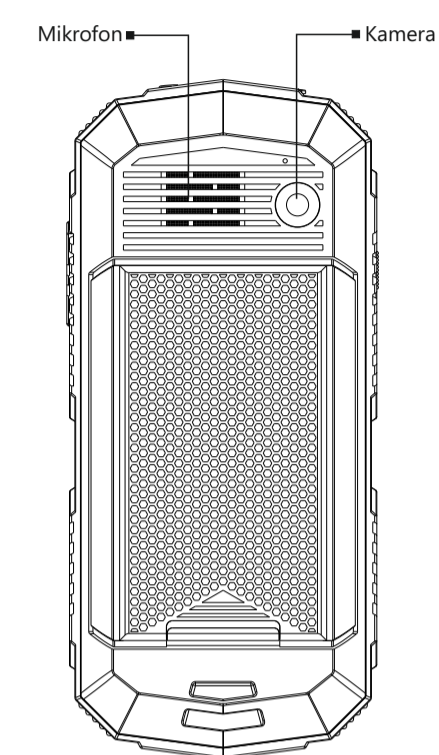
Vissza

Kamera

Be/Ki kapcsolás

Beszélgetés vége

Készletben módban felhasználói profilok megtekintése



Mikrofon

Kamera

Kedves vásárlónk, köszönjük, hogy EVOLVEO mobiltelefon választott.

Az alábbiakban részletezünk néhány javaslatot, mely a készülék biztonságos használatában segít.

■ Az EVOLVEO StrongPhone X2 egy átlagos mobiltelefonnal sokkal ellenállóbb, mindazonáltal nem teljesen megsemmisíthetetlen eszköz.

■ Az EVOLVEO StrongPhone X2 megfelel az IP68-as tanúsítványban leírt követelményeknek. Ugyanakkor ez a megfelelés sem jelent teljeskörű vízhatlanságot.

■ Alapvető fontosságú, hogy a telefon hátoldali fedlapja megfelelően le legyen zárva, biztosítva ezzel a telefon víz- és porálló tulajdonságát.

■ A felhasználás legkülönbözőbb módjait alapul véve (pl. leragasztott USB csatlakozó) nem vállalunk felelősséget a készülék belsejébe jutó folyadék okozta károkért

■ A telefon kijelzője keményített üvegből készül, mely kemény felületnek, erős külső behatás alatt vagy a képernyő erő hajlítás vagy más deformáció hatására eltörhet. A képernyő sérülése esetén azt ne próbálja megjavítani. A nem rendeltetésszerű használatból vagy szerelési kísérletből származó törött üvegre nem vonatkozik a garancia.

■ Azonnal tisztítsa meg a telefont, ha szennyeződést okozó anyaggal érintkezik (pl. tinta, festék, alapozó, étel, olaj stb.). Húzza ki az összes kábelt, kapcsolja ki a telefont, s puha törülközővel törölje le a készüléket. Ne használjon ablaktisztítót, illetve egyéb háztartási tisztítószert, aerosol spray-t, alkoholt, oldószert vagy sűrűlőszert.

■ A telefon egy bonyolult elektronikai eszköz, ezért tanácsos távol tartani mindenfajta külső- illetve elektromágneses hatástól. A készülék nem védett a fémpor, illetve egyéb fémdarabkák hatásai ellen.

■ Abban az esetben, ha a telefon vízbe esik, dörzsölje át egy száraz ruhával, majd hagyja megszáradni mielőtt újra bekapcsolná. A gombokat a vízből történő kivétel után tilos nyomkodni.

■ A szárításhoz ne használjon külső hőforrást (pl. mikrohullámú sütő vagy hajszárító).

■ Az EVOLVEO StrongPhone X2-t úgy tervezték, hogy használatakor a külső hőmérséklet ideálisan 0°C és 40°C fok közé essen. A készüléket -20°C és 45°C fok között lehet tárolni. Ennél alacsonyabb vagy magasabb hőmérsékleti értékek károsan befolyásolhatják a telefon működését, illetve akkumulátor üzemidejét.

■ Kérjük ne használja a készüléket kültéren vihar idején. Nem vállalunk felelősséget az esetlegesen ebből eredő károkért, illetve az ebből adódó személyi sérülésért.

■ Kérjük ne szürkálja a hangfalat, illetve ne próbáljon meg a csatlakozókba oda nem illő tárgyat behelyezni.

■ Kérjük ne fesse le a telefont, mivel a fentiekben felsorolt összes tevékenység károsan befolyásolja a telefon működését és tömítését.

■ Az EVOLVEO StrongPhone X2-t az EU rádióhullám, WiFi és Bluetooth standardjainak figyelembe vételével, azoknak megfelelően teszteltük. Amennyiben korlátozni szeretné a készülékből származó nagy frekvenciájú energia hatását, kérjük korlátozza az ön személyes kitétettségét az elektromágneses sugárzásnak. Ezt például Bluetooth kihangosító használatával, illetve egyéb, a telefonjának a testétől nagyobb távolságra tartásával érheti el.

■ Soha ne próbálja meg saját maga javítani vagy szétszerelni a készüléket. Az ebből eredő sérülésekre nem terjed ki a garancia.

■ A gyártó, viszonteladó illetve beszállító felelőssége nem terjed ki a telefon használatához köthető, bármilyen közvetlen vagy közvetett sérülésre, illetve adatvesztésre.

Hibakeresés

A telefont nem lehet bekapcsolni

■ A bekapcsoló gombot nem elég hosszan nyomta meg Tartsa nyomva a KI/BeKapcsoló gombot legalább 3 másodpercig.

■ Lemerült az akkumulátor
Töltse fel az akkumulátort.

■ A SIM kártya hibás
Ellenőrizze vagy cserélje ki a SIM kártyát

A telefont nem lehet tölteni

■ Az érintkező tönkrement
Ellenőrizze az érintkezést, cserélje ki a töltőt vagy a kábelt.

■ A változó feszültség túl alacsony
Első alkalommal fél óráig töltsen az akkumulátort. Fél óra múlva vegye le a töltőt, majd ezután fejezze be a töltést.

■ Rossz a töltő típusa
Ellenőrizze töltő típusát

Nem lehet hívást indítani

■ A SIM kártya hibás
Ellenőrizze vagy cserélje ki a SIM kártyát

■ Tárcsázási hiba
Próbálja újratárcsázni a számot

■ Elfogyott a kártyáról a keret
Vegye fel a kapcsolatot a szolgáltatójával

Részleges hívás hiba

■ Rossz telefonszáma van
Ellenőrizze a telefonszámot

■ Rosszak a beállítások
Ellenőrizze a hívásblokkolást

Hibás PIN kód

■ Hibám alkalommal rossz PIN kódot adott meg.
Vegye fel a kapcsolatot mobil szolgáltatójával.

Az SMS/MMS-t nem lehet elküldeni

■ A SIM kártya erre vonatkozó szolgáltatása nem került aktiválásra vagy az SMS/MMS központ száma nincs beállítva
Vegye fel a kapcsolatot mobil szolgáltatójával és állítsa be az SMS/MMS központ számát

Automatikus lezárási hiba

■ Rossz kód megadása (elfelejtette a kódot)
Vegye fel a kapcsolatot az EVOLVEO szolgáltató központjával.

A mobiltelefon automatikusan kikapcsol

■ Az akkumulátor lemerült
Töltse fel az akkumulátort
■ Rossz beállítások
Győződjön meg róla, hogy az automata kikapcsolás tulajdonság ki van kapcsolva
■ Véletlenül egybeeső hiba
Kapcsolja be újra a telefont)

A telefon beérkező híváskor nem ad ki semmilyen hangot

■ A hangerő a minimumra van állítva
Állítsa be a hangerőt a kívánt mértékre

Telefon zár

Ez a tulajdonság megvédi a telefont a jogosulatlan felhasználóktól. A gyári kioldó kód "1122"

A hívás alatt nehezen lehet hallani a másik felet

■ A telefon vízálló, így a mikrofont is vízálló membrán borítja. Ez megakadályozza a víz beszivárgását s kismértékben gyengíti a mikrofonból érkező hangokat.

A garancia nem vonatkozik a következő esetekre:

■ az eredeti, gyári EVOLVEO firmware-től vagy Android OS ROOT-től eltérő firmware telepítése esetén
■ nem megfelelő használatból eredő elektromechanikai vagy mechanikai sérülések esetén (pl. megrepedt képernyő, elő, illetve hátlap, sérült microUSB csatlakozó, SIM kártya foglalat, micro SD kártya foglalat, fülhallgató jackdugó csatlakozó stb.)

■ a hangfal és fülhallgató apró fémdarab által okozott sérülése

■ természeti erők által okozott kár (tűz, víz, statikus elektromosság, Túl alacsony vagy magas hőmérséklet stb.)

■ a telefon átlagos használatából adódó meghibásodások
■ illetéktelen javításból okozott sérülés

■ amennyiben a telefon firmware-nek a mobil hálózatban történt paraméterek változása miatt frissítésre van szüksége:

■ a mobil szolgáltató hálózatában bekövetkezett hiba

■ amennyiben az akkumulátor 6 hónapon túl nem éri el eredeti kapacitását (az akkumulátor kapacitás megtartására vonatkozó garancia ideje 6 hónap)

■ szándékos károkozás

Ügyfélszolgálat

Javítás és karbantartás csak az EVOLVEO telefonok számára kijelölt szervizközpontokban végezhető (további információ: www.evolveo.com), egyéb esetben a telefon megsérülhet, a garancia pedig érvénytelenülé válna.

Rendelkezés

Az áthúzott kereszttel ábrázolt szemeset, mely vagy a termék, vagy annak kísérő dokumentációján található, arra emlékezteti, hogy az Európai Unióban az összes elektronikai terméket, elemet illetve akkumulátort külön, tárolóban kell gyujteni miután nem kívánjuk oket tovább használni. Kérjük ne dobja ezeket a termékeket válogatás nélküli háztartási hulladék gyujtobe

CE 0700

MEGFELELŐSSÉGI NYILATKOZAT

Az Abacus Electric, s.r.o. ezennel kijelenti, hogy az EVOLVEO StrongPhone X2 GSM telefon (EAN: 8594161336815) termék megfelel a hasonló termékekre vonatkozó rendelkezéseknek és törvényi előírásoknak.

A megfelelésségi nyilatkozat teljes szövege a következő oldalon található: [ftp://ftp.evolveo.com/ce](http://ftp.evolveo.com/ce)

Copyright © 2016 Abacus Electric, s.r.o.

Minden jog fenntartva. A design és specifikáció bármilyen előzetes bejelentés nélkül változhat.

www.evolveo.com