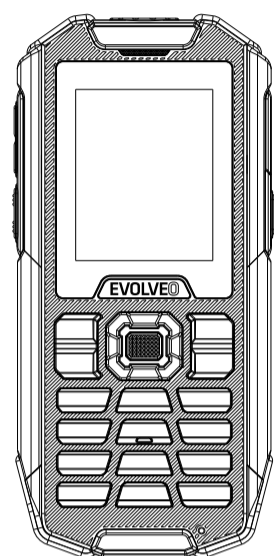


QUICK START GUIDE



EVOLVEO
StrongPhone X3

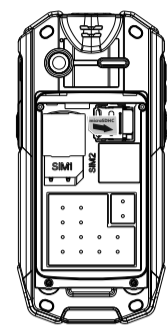
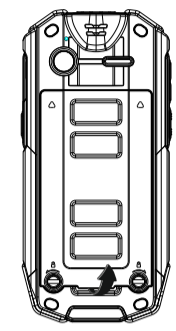
Отвинтете винчетата
Завъртете винчетата върху задния капак обратно на часовниковата стрелка.



Отворете задния капак
Повдигнете задния капак.



Поставете SIM карта
Поставете SIM картата в слота с леко натискане и я фиксирайте.

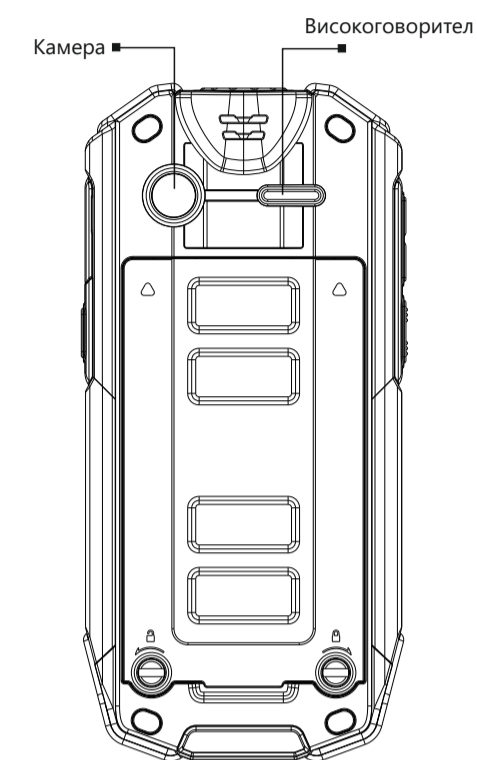
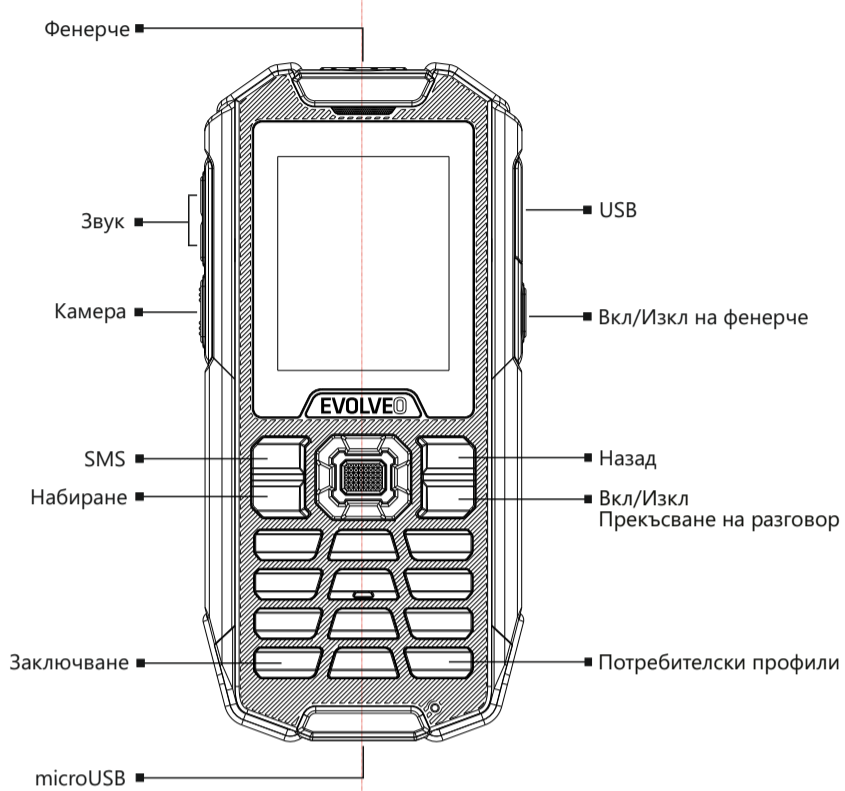


Поставете microSDHC карта

Поставете батерията
Поставете обратно задния капак и завийте винчетата.



Заредете 12 часа
Препоръчваме да заредите батерията за минимум 12 часа преди първата употреба.



Уважаеми клиенти, Благодарим Ви, че избрахте мобилен телефон с марката EVOLVEO.

- Предлагаме на Вашето внимание някои препоръки, свързани с неговата безопасна употреба:**
- EVOLVEO StrongPhone X3 е проектиран да бъде много по-издръжлив от обикновените мобилни телефони, но въпреки това той не е напълно неразрушим.
 - EVOLVEO StrongPhone X3 отговаря на стандарт IP68. Въпреки този стандарт, телефонът не е напълно водонепроницаем.
 - От решаващо значение за поддържането на телефона водо- и прахоустойчив е задният капак да е плътно затворен.
 - Ние не носим отговорност за щети причинени от течности при различни режими на работа на телефона (напр. запечатан USB вход).
 - Дисплеят на телефона е изработен от закалено стъкло, което може да се счули при удар в твърда повърхност или при излагане на силно въздействие, например огъване или друга деформация. В случай, че дисплеят се повреди, моля, не се опитвайте да го поправите сами. Гаранцията отпада при счупване на стъклото в резултат на неправилна употреба или злоупотреба.
 - Почистете мобилния телефон веднага след като е попаднал в контакт с продукти, които могат да причинят петна, като например мастило, боя, грим, храни, масла и др. Изключете всички кабели. Изключете телефона и използвайте мека кърпа, за да го почистите. Не използвайте почистващи средства за прозорци, домакински почистващи продукти, аерозолни спрейове, разтворители, алкохол, амониак или абразиви.
 - Този телефон е сложно електронно устройство, следователно трябва да се пази от ефектите на силни удари и електромагнитни полета. Това устройство не е устойчиво на метален прах или други метални частици.
 - В случай, че телефонът падне във вода, то го подсушете

- със суха кърпа незабавно и извадете батерията. Оставете телефона да изсъхне преди да го включите отново.
- Не се опитвайте да го подсушите с помощта на външни източници на топлина, като например микровълнова печка или сешоар.
- EVOLVEO StrongPhone X3 е предназначен за използване при работни температури от 0 °C до 40 °C и може да се съхранява при температура от -20 °C до 45 °C. По-ниски или по-високи температури могат да повлияят отрицателно върху работата на телефона или живота на батерията.
- Не използвайте телефона на открито по време на буря. Ние не носим отговорност за евентуални щети по устройство, включително и за други увреждания, които са причинени от това неправилно използване.
- Не пробивайте високоговорителя, не поставяйте никакви предмети в слотове.
- Не бодисвайте телефона, тъй като тези действия могат да засенят функционалността и водоустойчивостта на телефона.
- EVOLVEO StrongPhone X3 е тестван в съответствие с европейските стандарти за радиовълни, WiFi, Bluetooth и специфични нива на поглъщане. В случай, че желаете да ограничите последиците от високочестотна енергия, моля, ограничете продължителността на пряка експозиция на електромагнитни излъчвания, например чрез използване на Bluetooth комплекта за свободни ръце или като спазвате по-голямо разстояние между тялото си и мобилния телефон.
- Никога не се опитвайте да ремонтирате телефона сами. Всеки демонтаж, включително отстраняване на външните болтове и задния капак, може да доведе до повреда на устройството, която не се покрива от гаранцията.
- Производителите, дистрибуторите и търговците не носят отговорност за загуба на данни, включително за преки или косвени вреди свързани с употребата на този

телефон, без значение от начина на тяхното проявление.

Отстраняване на неизправности

- Телефонът не се включва**
- Бутонът за включване не е натиснат достатъчно продължително.
 - Задържете бутон ВКЛ. за 3 секунди (или повече).
 - Батерията е изтощена.
 - Заредете батерията.
 - Проблем със SIM картата.
 - Проверете или заменете SIM картата.
- Телефонът не се зарежда**
- Дефектен контакт.
 - Проверете всички контакти, сменете кабела или зарядното устройство.
 - Напрежението при зареждане е ниско.
 - Първо, заредете за около половин час, след което изключете и включете зарядното устройство и оставете батерията да се зареди изцяло.
 - Неправилно зарядно устройство.
 - Използвайте подходящо зарядно устройство.

Не може да се проведе разговор

- Проблем със SIM картата.
- Проверете или заменете SIM картата.
- Грешка при набиране на номер.
- Наберете номера отново.
- Изтекъл лимит за разговори.
- Свържете се с Вашия оператор.

Проблем при повикване

- Имате грешен телефонен номер.
- Проверете телефонния номер.
- Грешни настройки.

Проверете списъка с блокирани номера.

PIN грешка

- Погрешно сте въвели три пъти подред грешен PIN код.
- Обърнете се към Вашия оператор.

Не се изпращат SMS/MMS съобщения

- Услугата за изпращане не е активирана за SIM картата или настройките за SMS/MMS не са правилни.
- Обърнете се към Вашия оператор и получите настройки за SMS/MMS.

Проблем с автоматичното заключване на телефона

- Въвели сте грешен код (забравили сте кода).
- Обърнете се към сервизен център на EVOLVEO.

Телефонът постоянно се изключва

- Ниско ниво на батерията. Заредете батерията.
- Грешка в настройките. Уверете се, че функцията „автоматично изключване“ е изключена.
- Случайна грешка. Включете телефона отново.

Телефонът не звъни при входящи повиквания

- Звукът е намален до минимум. Увеличете звука на телефона.

Телефонът е заключен

- Тази функция защитава Вашия телефон от неотризиран достъп на други лица.

Фабричният код за зануляване е 1122

Гласът при провеждане на разговор е приглушен и се чува трудно

- Този телефон е водоустойчив и микрофонът му е защитен от водонепроницаема мембрана, която

предпазва от навлизането на вода в телефона и леко изменя звука от микрофона.

Гаранцията не се отнася за:

- инсталиране на фирмуер различен от оригиналния EVOLVEO фирмуер или ROOT на операционната система Android
- електромеханична или механична повреда на телефона, причинена от неправилна употреба от страна на потребителя (напр. напукан екран или сензорен екран, напукан преден или заден капак, повреден microUSB конектор, слотове за SIM карти, слот за microSD карта, вход за слушалки, и т.н.).
- повреда на високоговорителя и слушалките, причинена от метални частици
- повреди причинени от природни бедствия като пожар, вода, статично електричество, висока или ниска температура и т.н.
- дефекти причинени от нормалната употреба на телефона
- щети от неотризиран ремонт
- фирмуер на телефона, ако това налага обновяване поради промени в параметрите на мобилната мрежа
- дефекти на мобилната телефонна мрежа
- батерията, при падане на капацитет след 6 месеца (гаранция за капацитет на батерията е шест месеца) умислено повреждане

Обслужване на клиенти

- Ремонтът и поддръжката се извършват само в оторизиран сервизен център за телефони EVOLVEO (за повече информация: www.evolveo.eu), в противен случай телефонът може да бъде повреден и гаранцията да отпадне.

Третиране на отпадъци

Символът със зачеркнат контейнер върху продукта, документацията или опаковката напомня, че всички електрически и електронни продукти и батерии в Европейския съюз трябва да се предават в специален събирателен пункт в края на техния експлоатационен период. Не изхвърляйте тези продукти като битови отпадъци.

CE 0700

ДЕКЛАРАЦИЯ ЗА СЪОТВЕТСТВИЕ

ABACUS Electric, s.r.o. декларира, че EVOLVEO StrongPhone X3 (EAN: 8594161337263) е в съответствие с изискванията на стандартите и правилата, които имат отношение към този тип устройство.

Пълният текст на Декларацията за съответствие може да намерите на адрес: [ftp://ftp.evolveo.com/ce](http://ftp.evolveo.com/ce)

Copyright © 2016 ABACUS Electric, s.r.o.

Всички права запазени. Дизайнът и спецификациите подлежат на промяна без предварително известие.

www.evolveo.com