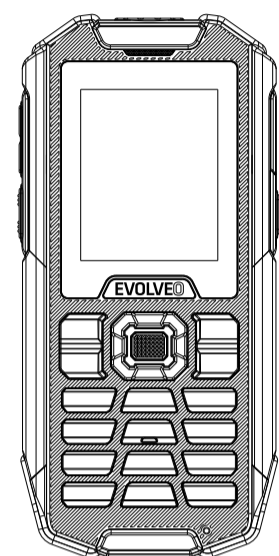


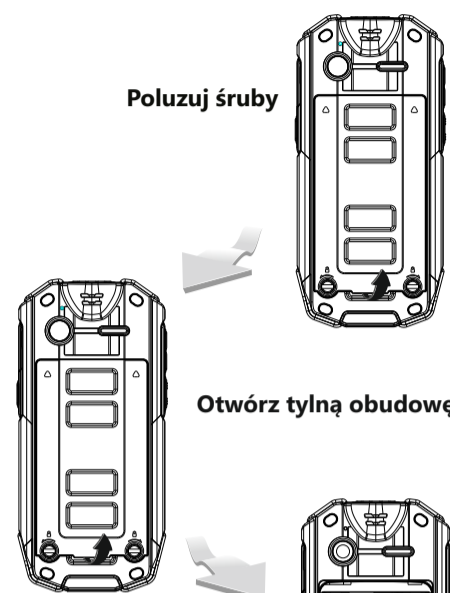
PL

QUICK START GUIDE



EVOLVEO
StrongPhone X3

Poluzuj śruby



Otwórz tylną obudowę

Włóż kartę SIM

Włóż kartę SIM do gniazda SIM i zaciśnij ją delikatnie

Włóż kartę microSDHC

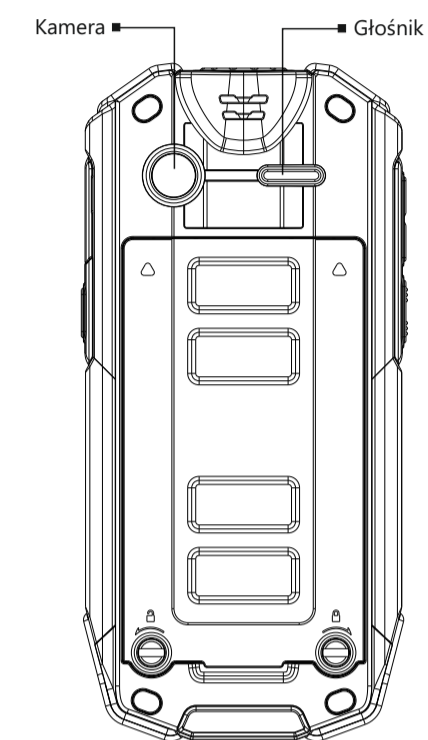
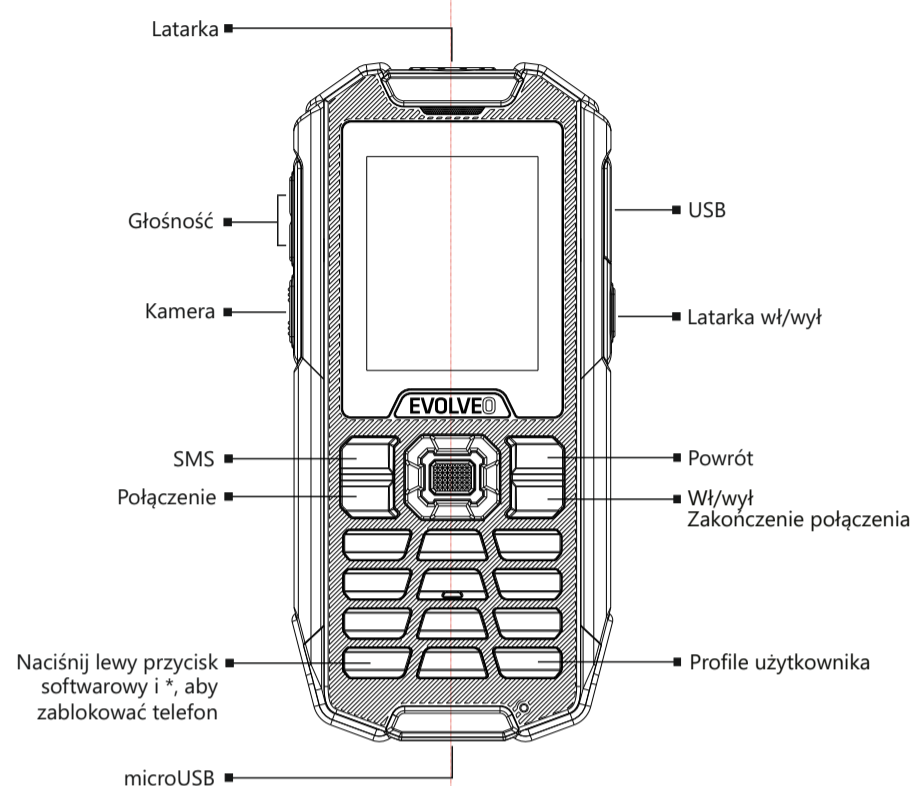


Włóż baterię

Załóż tylną obudowę telefonu i dokręć śruby

Ładuj 12 godzin

Przed pierwszym użyciem telefonu zaleca się naładować baterię przez 12 godzin



Szanowny Kliencie, Dziękujemy, że wybrałeś telefon komórkowy EVOLVEO. Oto kilka zaleceń związanych z jego bezpiecznym użytkowaniem:

- Telefon EVOLVEO StrongPhone X3 posiada dużo trwalszą konstrukcję niż inne modele; nie oznacza to jednak, że jest niezniszczalny.
- EVOLVEO StrongPhone X3 posiada certyfikat ochrony IP68. Nie zapewnia on jednak pełnej wodoodporności telefonu.
- Aby zapewnić odporność telefonu na wodę i kurz, ważne jest aby tylna pokrywa była prawidłowo zamknięta.
- Przy uwzględnieniu wielu różnych możliwych trybów pracy (np. uszczelniony USB) nie jesteśmy odpowiedzialni za uszkodzenia w wyniku działania cieczy.
- Ekran telefonu jest wykonany z hartowanego szkła, może jednak pęknąć przy mocnym uderzeniu, przy wyginaniu lub deformowaniu w inny sposób. W przypadku gdy ekran jest uszkodzony, nie należy próbować go naprawić. Szkło uszkodzone w wyniku nieprawidłowego użytkowania nie jest objęte gwarancją.
- Telefon należy natychmiast oczyścić jeżeli będzie miał kontakt z produktami, które mogą powodować przebarwienia, na przykład z farbą, barwnikiem, atramentem, żywnością, olejem, itp. Wówczas należy odłączyć wszystkie kable, wyłączyć telefon i użyć miękkiej, wilgotnej ściereczki. Nie należy używać domowych środków czyszczących, aerozoli, rozpuszczalników, alkoholu, amoniaku ani żadnych środków ściernych.
- Telefon jest zaawansowanym technologicznie urządzeniem elektronicznym, w związku z tym należy go chronić przed uderzeniami i oddziaływaniem pola elektromagnetycznego, ma ograniczoną odporność na pył, opiłki lub inne metalowe cząstki.
- W przypadku, gdy telefon wpadnie do wody, nie należy naciskać przycisków klawiatury. Należy natychmiast wytrzeć go suchą ściereczką, wyjąć baterię i pozwolić wyschnąć

przed ponownym włączeniem.

Telefonu nie należy suszyć go przy użyciu zewnętrznego źródła ciepła takiego jak kuchenka mikrofalowa lub suszarka do włosów.

- EVOLVEO Strong Phone X3 jest przeznaczony do stosowania w temperaturach pracy od 0°C do 40°C. Telefon nie można przechowywać w temperaturze od -20°C do 45°C. Niższe lub wyższe temperatury mogą mieć negatywny wpływ na działanie telefonu lub baterii.
- Nie używać telefonu podczas burzy. Nie ponosimy odpowiedzialności za ewentualne uszkodzenie urządzenia lub obrażenia ciała spowodowane przez takie działanie.
- Nie przekuwać głośnika, nie wkładać żadnych przedmiotów do portów.
- Nie pokrywać telefonu farbą lub inną powłoką ponieważ może to wpłynąć na funkcjonalność i wodoszczelność telefonu.
- EVOLVEO StrongPhone X3 został przetestowany i spełnia normy dotyczące fal radiowych UE, WiFi, Bluetooth i SAR. W przypadku konieczności ograniczenia skutków energii o wysokiej częstotliwości, należy ograniczyć czas ekspozycji na bezpośrednie fale elektromagnetyczne, na przykład wykorzystując zestaw głośnomówiący Bluetooth. Można też zachować większą odległość od telefonu.
- Nigdy nie próbować samodzielnie naprawiać telefonu. Demontaż może prowadzić do uszkodzenia urządzenia, które nie jest objęte gwarancją.
- Importer, sprzedawcy i dostawcy nie ponoszą odpowiedzialności za utratę danych i szkody bezpośrednie lub pośrednie związane z użytkowaniem tego telefonu bez względu na przyczynę.

Rozwiązywanie problemów
Nie można włączyć telefonu

- Przycisk służący do włączania telefonu nie został naciśnięty wystarczająco długo
- Naciśnij przycisk na "Power On" / "Zasilanie" minimum przez 3 sekundy
- Bateria jest rozładowana
- Naładuj baterię
- Karta SIM nie działa
- Sprawdź lub wymień kartę SIM

Telefon nie daje się naładować

- Ładowarka jest uszkodzona
- Sprawdź styki, zmień kabel lub ładowarkę
- Napięcie ładowania jest zbyt niskie
- Na początku ładuj przez około pół godziny, następnie odłącz ładowarkę, ponownie podłącz i całkowicie naładuj baterię
- Zła ładowarka
- Użyj właściwej ładowarki

Nie można wykonać połączenia telefonicznego

- Uszkodzona karta SIM
- Sprawdź lub zmień kartę SIM
- Błąd wybierania
- Ponownie wybierz numer
- Wykorzystana karta
- Skontaktuj się z operatorem

Zakłócone połączenie

- Masz niewłaściwy numer
- Sprawdź numer telefonu
- Złe ustawienie
- Sprawdź blokowanie połączeń

Niepoprawny kod PIN

- Trzy razy wprowadziłeś błędny kod PIN

Skontaktuj się z operatorem

Nie można wysłać SMS/MMS

- Usługa wysyłania SMS/MMS dla danej karty SIM jest nieaktywna lub numer centrum SMS/MMS nie jest skonfigurowany.
- Skontaktuj się z operatorem. Otrzymasz numer centrum SMS/MMS.

Awaria automatycznej blokady

- Wpisałeś błędny kod (zapomniałeś kodu)
- Skontaktuj się z centrum serwisowym EVOLVEO

Telefon komórkowy ciągle się wyłącza

- Bateria jest rozładowana
- Naładuj baterię
- Nieprawidłowe ustawienia
- Sprawdź czy funkcja automatycznego wyłączania nie jest aktywna
- Przy przypadkowe włączenie
- Ponownie włącz telefon

Telefon nie dzwoni przy połączeniu przychodzącym

- Głośność jest ustawiona na minimum
- Odpowiednio ustaw głośność

Blokada telefonu

- Ta funkcja chroni telefon przed nieuprawnionym użyciem przez osoby postronne

Kod ustawień fabrycznych 1122

Połączenie jest słabo słyszalne

- Telefon jest wodoszczelny i mikrofon jest chroniony wodoszczelną membraną, która zapobiega przenikaniu wody i dlatego lekko tłumi dźwięk z mikrofonu.

Gwarancja nie obowiązuje w następujących przypadkach:

- instalacja oprogramowania innego niż fabryczne (EVOLVEO lub ROOT Android OS)
- elektromechaniczne lub mechaniczne uszkodzenie telefonu spowodowane niewłaściwym użytkowaniem przez użytkownika (np. pęknięty ekran, popękana przednia lub tylna obudowa telefonu, uszkodzone złącze microUSB, gniazdo karty SIM, gniazdo karty microSD, złącze słuchawkowe, itp.)
- uszkodzenie głośników i słuchawek spowodowane oddziaływaniem metalowych elementów
- uszkodzenie w wyniku przyczyn naturalnych, np. ognia, wody, elektryczności statycznej, wysokiej lub niskiej temperatury itp.
- usterki w wyniku zwykłego użytkowania telefonu
- uszkodzenie w wyniku nieautoryzowanych napraw
- oprogramowanie telefonu wymagające aktualizacji ze względu na zmiany parametrów sieci komórkowych
- wady sieci operatora sieci komórkowej
- baterie po 6 miesiącach użytkowania (baterie objęte są gwarancją przez 6 miesięcy)
- umyślne uszkodzenie

Obsługa klienta

- Naprawy i serwis mogą być wykonywane wyłącznie przez autoryzowany punkt serwisowy EVOLVEO (więcej informacji można znaleźć tu: www.evolveo.com).
- W przeciwnym razie można doprowadzić do uszkodzenia telefonu i utraty gwarancji.

Utylizacja

Symbol przekreślonego kontenera na produkcję w publikacjach lub na opakowaniu oznacza, że wszystkie produkty elektryczne i elektroniczne, baterie i akumulatory na terenie Unii Europejskiej po zakończeniu ich eksploatacji muszą być umieszczone w oddzielnym kontenerze. Nie należy wyrzucać tych produktów do niesegregowanych odpadów komunalnych.

CE 0700

DEKLARACJA ZGODNOŚCI

Niniejszym ABACUS Electric s.r.o. oświadcza, że telefon EVOLVEO StrongPhone X3 (EAN: 8594161337263) jest zgodny z wymaganiami norm i regulacji mających zastosowanie dla tego typu urządzeń.

Pełny tekst Deklaracji Zgodności można znaleźć na [ftp: //ftp.evolveo.com/ce](http://ftp.evolveo.com/ce)

Copyright © 2016 ABACUS Electric, s.r.o.

Wszystkie prawa zastrzeżone. Projekt i specyfikacja może ulec zmianie bez wcześniejszego powiadomienia.

www.evolveo.com