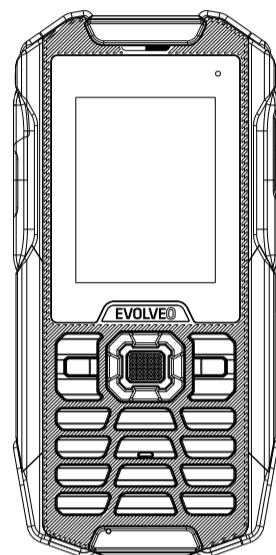


ROM

## QUICK START GUIDE

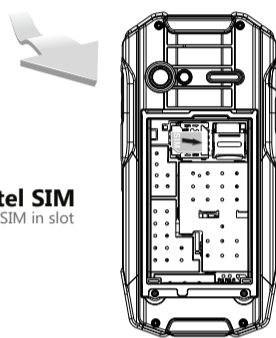


**EVOLVEO**  
StrongPhone X4

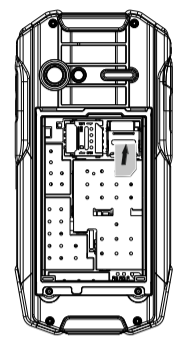
**Desfaceti suruburile**  
Puneti suruburile in sensul  
acelor de ceas



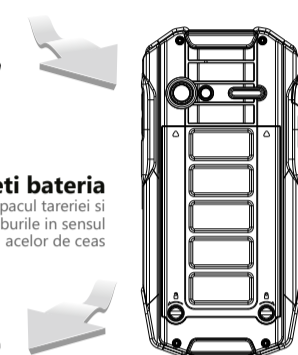
**Desfaceti capacul bateriei**  
Ridicati capacul bateriei



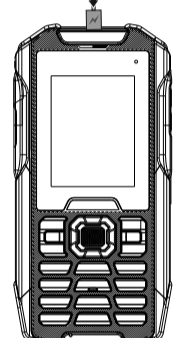
**Introduceti cartela SIM**  
Introduceti cartela SIM in slot



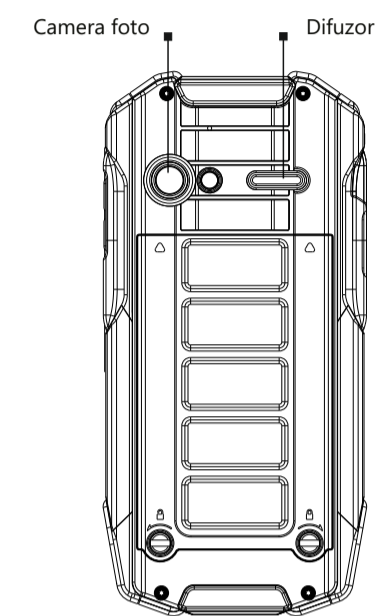
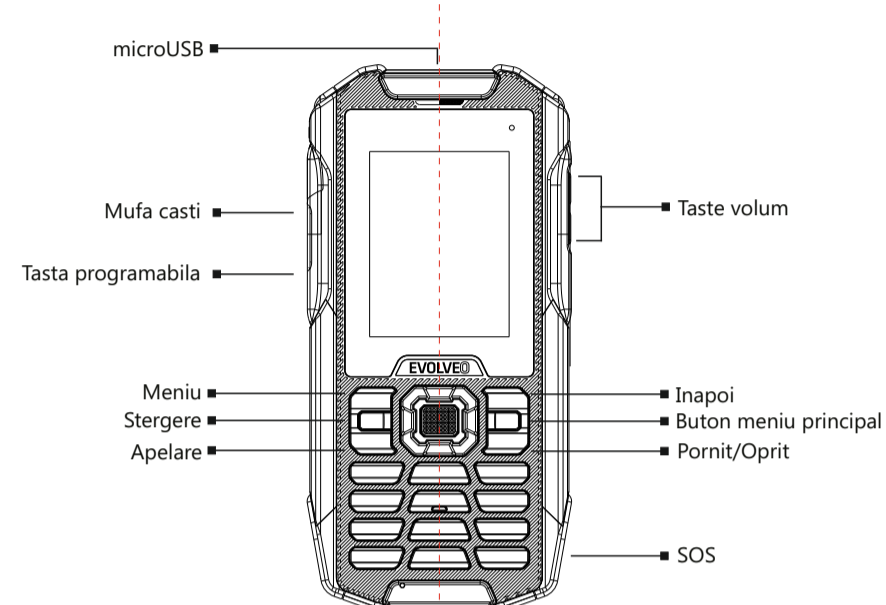
**Introduceti cardul  
microSDHC**



**Introduceti bateria**  
Puneti capacul tareniei si  
strangeti suruburile in sensul  
acelor de ceas



**Incarcati 12 ore**  
Va recomandam sa incarcati  
bateria minim 12 ore inainte  
de prima utilizare



**Stimate client, iti multumim pentru faptul ca ai achizitionat un telefon mobil EVOLVEO. Gasiti mai jos cateva recomandari utile in vederea unei utilizari corespunzatoare:**

- Telefonul mobil rezistent EVOLVEO StrongPhone X4 este conceput ca fiind un telefon mobil mult mai rezistent decat un telefon obisnuit in asa nu inseamna ca este indestructibil.
- Telefonul mobil impermeabil EVOLVEO StrongPhone X4 indeplineste cerintele standardului IP68 in asa nu inseamna ca este impermeabil complet.
- Este foarte important sa pastrati curat si uscat portul microUSB iar portul unde se conecteaza castile sa fie inchis complet. La fel de important este faptul ca toate suruburile de pe partea spate a telefonului sa fie stranse bine astfel incat sa fie asigurate conditiile optime de rezistenta la apa si praf a telefonului.
- Avand in vedere multiplele moduri de operare ale acestui tip de telefon (de ex: portul de conectare a castilor trebuie sa fie perfect inchis), producatorul nu poate fi considerat responsabil pentru eventuale probleme privind contactul cu lichide asupra componentelor telefonului.
- Ecranul telefonului este realizat din geam ranforsat care in sa se poate sparge/crapa daca este lovit de o suprafata tare, daca este expus unui impact puternic sau daca ecranul este indoit sau deformat in vreun fel. In cazul in care ecranul telefonului este deteriorat nu incercati sa il reparati dumneavoastra. Ecranul deteriorat ca urmare a unei utilizari incorecte sau abuzive NU face obiectul procedurilor de garantie.
- Curatati imediat telefonul in cazul in care intra in contact cu produse care pot lasa urme/pete ca de ex: cerneala, vopsea, farduri, mancare, uleiuri, etc. Deconectati orice cablu, inchideti telefonul si utilizati o carpa moale umeda. Nu utilizati la stergerea telefonului produse de curatare a geamurilor, produse de curatare de casa, sprayuri cu aerosoli, solvent, alcool, amoniac sau substante abrazive.
- Telefonul EVOLVEO StrongPhone X4 este un dispozitiv electronic complex care dispune de o protectie asupra impacturilor sau campurilor electromagnetice in asa are o rezistenta limitata in ceea ce priveste praful metalic sau alte particule metalice.

- In cazul in care scapati telefonul mobil in apa, nu apasati butoanele si stergeti imediat cu o carpa uscata. Scoateti bateria si lasati telefonul sa se usuce si abia dupa aceea il reparati.
- Nu incercati sa uscati telefonul folosind o sursa de caldura externa cum ar fi un cuptor cu microunde sau un uscator de par.
- Telefonul mobil EVOLVEO StrongPhone X4 este creat pentru utilizare in palierul de temperaturi de la 0° la 40°C si poate fi depozitat intr-un mediu cu temperaturi situate intre -20° si 45°C. Temperaturi peste sau sub aceste limite pot influenta in mod direct modul de operare al telefonului cat si durata de viata a bateriei.
- NU folositi telefonul in aer liber in timpul unei furtuni. Producatorul acestui telefon nu isi asuma nici o responsabilitate pentru eventuale probleme sau accidente ca urmare a unei astfel de utilizari, precizata in mod expres ca fiind interzisa.
- NU gauriti difuzorul sau casca telefonului, nu introduceti obiecte in mufele sau porturile telefonului.
- Nu vopsiti telefonul cu nici un fel de vopsea/solutie deoarece influenteaza in mod negativ functionalitatea si impermeabilitatea aparatului.
- Telefonul mobil rezistent si impermeabil EVOLVEO StrongPhone X4 a fost testat conform standardelor europene privind undele radio, WiFi, Bluetooth si normele SAR. In cazul in care vreti sa limitati efectele campurilor de inalta frecventa limitati cat de mult posibil expunerea directa asupra campului electromagnetic (de exemplu prin utilizarea unui dispozitiv maini-libere cu actionare prin Bluetooth sau prin pastrarea unei distante cat mai mare intre telefon si corpul dumneavoastra).
- NU incercati niciodata sa va reparati singur telefonul. Orice interventie neautorizata asupra componentelor telefonului nu este acoperita de garantie.
- Producatorul, distribuitorii sau revanzatorii nu pot fi considerati responsabili pentru pierderea datelor din telefon sau pentru orice defectiune cauzata in mod direct sau indirect prin utilizarea telefonului, indiferent cum a fost cauzata.

### Probleme aparute in utilizare

#### Telefonul nu pornește:

- \* **Apasati butonul de pornire ON/OFF (Deschis/Inchis) pentru cel puțin 10 secunde.**
- \* **Incarcati bateria: intai incarcati bateria pentru jumatate de ora apoi deconectati incarcatorul, reconectati din nou si incarcati complet;**
- \* **verificati si inlocuiti cartela SIM.**

#### Nu se aude nici un sunet

- \* **Asigurati-va ca volumul nu este dat la minimum.**
- \* **Asigurati-va ca telefonul nu este in modul de operare "avion".**

#### Eroare PIN

Contactati operatorul dumneavoastra de telefonie mobila.

#### Telefonul mobil se inchide singur, se blocheaza sau se restarteaza

- \* **Asigurati-va ca functia "inchidere automata" este inactiva (OFF)**
- \* **revenirea la setarile de fabrica (Setari>Backup&resetare>Revenire la setarile de fabrica>Resetare telefon)**

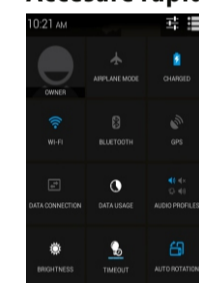
#### Telefonul reactioneaza in mod neasteptat, unele comenzi nu pot fi operate.

**Mod refacere (recovery mode) – revenire la setarile de fabrica**  
Setari>Backup&resetare>Revenire la setarile de fabrica>Stergeti toate datele din telefon

#### Atentie!

Telefonul va fi readus la setarile de fabrica iar toate parolele si aplicatiile instalate de catre utilizator vor fi sterse.

### Accesare rapida a functiilor telefonului



Trageti cu degetele bara de informatii pana in ecranul principal pentru a putea vizualiza informatii cum ar fi: WiFi, Bluetooth, GPS, status transfer de date, profile audio, luminozitate ecran, setari telefon, etc.

Sistemul de operare Android a fost creat de catre Google si este posibil ca in telefon sa fie instalate unele aplicatii cum ar fi: Google Gmail, Google Maps, etc. Altele aplicatii pot fi descarcate de catre utilizator folosind magazinul virtual Google Play. Pentru a putea descarca aplicatii din magazinul virtual Google Play este necesar sa va create un cont Google (Setari>Conturi si Setari>Adaugati cont)

#### Informatii privind nivelul SAR

la nivelul capului/10g: maxim 0.30W/kg  
la nivelul corpului/10g: maxim 0.73W/kg

### Garantia nu acopera urmatoarele situatii:

- instalarea unei versiuni de software alta decat cea originala EVOLVEO sau root-aria sistemului Android;
- deteriorare electromecanica sau mecanica cauzata de utilizarea de o utilizare improprie de catre utilizator (de ex: ecran sau touchscreen crapat, carcasa fata/spate crapata, deteriorarea portului microUSB, deteriorarea slotului de cartela SIM, deteriorarea slotului cardului microUSB, deteriorarea portului/mufei castilor, etc.);
- deteriorari asupra castii sau a difuzorului cauzate de catre particule metalice;
- deteriorari provocate de catre cauze natural cum ar fi: foc, apa, electricitate static, temperaturi foarte inalte sau foarte joase, etc;
- defecte aparute ca urmare a utilizarii normale a telefonului;
- reparatii si interventii neautorizate asupra telefonului;
- interventii asupra softwareului telefonului daca aceasta este cauzata de schimbarea parametrilor retelei de telefonie mobila a operatorului;
- probleme ale retelei de telefonie mobila a operatorului;
- probleme ale bateriei daca dupa 6 luni de utilizare nu mai prezinta caracteristicile originale (garantia acordata de producator pentru baterie este de 6 luni);
- deteriorare in mod intentionat.

### Serviciul Clienti

Reparatiile si service-ul telefoanelor mobile EVOLVEO pot fi asigurate numai de catre unitatile de service autorizate Evolveo in Romania, orice alta interventie poate duce la deteriorarea telefonului si la pierderea garantiei.



### Indeprtarea produsului

Simbolul tomberonului taiat cu o cruce reprezinta in literatură de specialitate faptul ca in tarile membre ale Uniunii Europene toate produsele electrice si electronice, bateriile si acumulatorii trebuie indepartati/depozitati in pubele specializate dupa terminarea ciclului lor de viata. In nici un caz nu trebuie aruncate in pubelele de uz general.

**CE 0700**

### DECLARATIE DE CONFORMITATE

Prin prezenta, compania Abacus Electric, s.r.o. declara ca telefonul mobil GSM EVOLVEO StrongPhone X4 indeplineste cerintele normelor si reglementarilor relevante pentru acest tip de dispozitive.

Textul complet al declaratiei de conformitate poate fi gasit la adresa <http://ftp.evolveo.com/ce>

Toate drepturile rezervate.  
Designul si specificatiile pot fi modificate fara un anunt prealabil.

[www.evolveo.com](http://www.evolveo.com)