

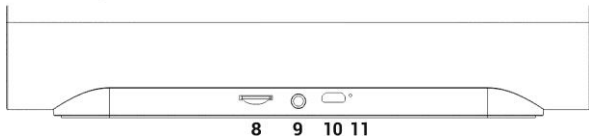

# EVOLVEO

## SupremeBeat F7

[www.evolveo.com](http://www.evolveo.com)

Vážený zákazníku,  
děkujeme, že jste si vybral produkt EVOLVEO SupremeBeat F7.  
Věříme, že Vám přinese spoustu zábavy a spokojenosti.

## Úvod



- |                          |                                |
|--------------------------|--------------------------------|
| 1. Zap/Vyp               | 7. Mikrofon (handsfree volání) |
| 2. Režim                 | 8. microSDHC karta             |
| 3. Multifunkční tlačítko | 9. AUX vstup                   |
| 4. Hlasitost -           | 10. microUSB vstup (napájení)  |
| 5. Hlasitost +           | 11. Indikátor napájení         |
| 6. LED indikátor         |                                |

## **Nabíjení**

Připojte do vstupu „10“ přiložený microUSB kabel. Nabíjet reproduktor můžete buď připojením do USB portu počítače nebo 230 V nabíječkou, kterou používáte pro váš mobilní telefon. LED dioda „11“ bude svítit během nabíjení červeně, při plném nabití dojde ke zhasnutí LED diody.

## **Zapnutí/vypnutí**

- Reproduktor zapnete nebo vypnete delším stisknutím tlačítka „1“.

## **Párování (spojení se zařízením)**

- Ujistěte se, že je baterie reproduktoru je plně nabitá a stiskněte tlačítko „1“. LED dioda „6“ začne blikat modře.
- Aktivujte „Bluetooth“ ve vašem telefonu a ujistěte se, že je váš mobilní telefon viditelný pro okolní Bluetooth zařízení.

- Zvolte „Vyhledat“ a v seznamu dostupných zařízení klikněte na „EVOLVEO SupremeBeat F7“. Pokud je vyžadován kód PIN, zadejte kód „0000“.
- Spárování je oznámeno zvukovým signálem a LED dioda svítí trvale modře.

### **AUX vstup**

- Hudbu můžete poslouchat také po propojení 3.5" zvukovým kabelem, který je součástí balení. Po připojení kabelu do vstupu „AUX“ dojde k automatickému propojení.

### **Režim Bluetooth**

- **Tlačítko 2:** krátké stisknutí pro přepnutí režimu Bluetooth : microSDHC karta (MP3 přehrávač) : AUX vstup
- **Tlačítko 3:** dvojité krátké stisknutí pro znovu vytočení posledního volaného telefonního čísla. Krátké stisknutí pro přijetí příchozího hovoru a jeho ukončení, dlouhé stisknutí pro ukončení. V režimu přehrávání hudby slouží krátké stisknutí pro spuštění přehrávání nebo pozastavení přehrávání hudby.
- **Tlačítko 4:** krátké stisknutí pro návrat na předchozí skladbu, dlouhé stisknutí pro snížení hlasitosti.
- **Tlačítko 5:** krátké stisknutí pro spuštění následující skladby, dlouhé stisknutí pro zvýšení hlasitosti.

### **Režim AUX (připojený zvukový kabel jack/jack)**

- **Tlačítko 2:** krátké stisknutí pro přepnutí režimu Bluetooth : microSDHC karta (MP3 přehrávač) : AUX vstup

- **Tlačítko 3:** v režimu přehrávání hudby slouží krátké stisknutí pro spuštění přehrávání nebo pozastavení přehrávání hudby.
- **Tlačítko 4 a 5:** stisknutí pro snížení hlasitosti.

### **Potřebujete radu i po přečtení tohoto návodu?**

Nejprve si přečtěte „FAQ - Často kladené otázky“ na stránce

<http://www.evolveo.com/cz/supremebeat-f7>

nebo kontaktujte Technickou podporu **EVOLVEO**.

### **TECHNICKÁ PODPORA/AUTORIZOVANÝ SERVIS**

[www.evolveo.com/cz/podpora](http://www.evolveo.com/cz/podpora)

### **Záruka se NEVZTAHUJE při:**

- mechanickém poškození způsobeném nevhodným použitím
- škodě způsobené přírodními živly jako je oheň, voda, statická elektřina, přepětí, atd.
- škodě způsobené neoprávněnou opravou
- poškození záruční plomby nebo nečitelném sériovém čísle produktu
- baterii, pokud po více než 6 měsících používání nedrží svou původní kapacitu (záruka na kapacitu baterie je 6 měsíců)



## **— Likvidace**

Symbol přeškrtnutého kontejneru na výrobku, v literatuře nebo na obalu znamená, že v EU všechny elektrické a elektronické přístroje, baterie a akumulátory musí být uloženy do tříděného odpadu po ukončení jejich životnosti. Nevyhazujte tyto výrobky do netříděného komunálního odpadu.

## **CE PROHLÁŠENÍ O SHODĚ**

Tímto společnost Abacus Electric, s.r.o. prohlašuje, že EVOLVEO SupremeBeat F7 je v souladu s požadavky norem a nařízení příslušným k tomuto typu přístroje.

Kompletní text Prohlášení o shodě je k nalezení na <ftp.evolveo.com/ce>

Copyright © Abacus Electric, s.r.o.

[www.evolveo.com](http://www.evolveo.com)

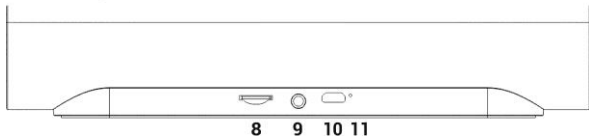

[www.facebook.com/EvolveoEU](http://www.facebook.com/EvolveoEU)

Všechna práva vyhrazena.

Design a specifikace mohou být změněny bez předchozího upozornění.

Vážení zákazníci,  
ďakujeme, že ste sa rozhodli kúpiť si EVOLVEO SupremeBeat F7.  
Veríme, že vám prinesie veľa zábavy a spokojnosti.

## Úvod



- |                          |                                 |
|--------------------------|---------------------------------|
| 1. Zap/Vyp               | 7. Mikrofón (handsfree volanie) |
| 2. Režim                 | 8. microSDHC karta              |
| 3. Multifunkčné tlačidlo | 9. AUX vstup                    |
| 4. Hlasitosť -           | 10. microUSB vstup (napájanie)  |
| 5. Hlasitosť +           | 11. Indikátor napájania         |
| 6. LED indikátor         |                                 |

### **Nabíjanie**

Pripojte do vstupu „10“ priložený microUSB kábel. Reproduktor môžete nabíjať buď pripojením do USB portu počítača, alebo 230 V nabíjačkou, ktorú používate pre mobilný telefón. LED dióda „11“ bude svietiť počas nabíjania červeno, pri plnom nabití LED dióda zhasne.

### **Zapnutie/Vypnutie**

- Reproduktor zapnete alebo vypnete dlhším stlačením tlačidla „1“.

### **Párovanie (spojenie so zariadením):**

- Ubezpečte sa, že batéria reproduktoru je plne nabitá a stlačte tlačidlo „1“. LED dióda „6“ začne blikať modro.
- Aktivujte „Bluetooth“ vo vašom telefóne a ubezpečte sa, že váš mobilný telefón je viditeľný pre okolité Bluetooth zariadenia.



- Zvoľte „Vyhľadať“ a v zozname dostupných zariadení kliknite na „EVOLVEO SupremeBeat F7“. Ak sa vyžaduje kód PIN, zadajte kód „0000“.
- Spárovanie je oznámené zvukovým signálom a LED dióda svieti neprerušovaným modrým svetlom.

### **AUX vstup**

- Hudbu môžete počúvať aj po prepojení 3.5" zvukovým káblom, ktorý je súčasťou balenia. Po pripojení kábla do vstupu „AUX“ dôjde k automatickému prepojeniu.

### **Režim Bluetooth**

- **Tlačidlo 2:** krátke stlačenie na prepnutie režimu Bluetooth: microSDHC karta (MP3 prehrávač): AUX vstup
- **Tlačidlo 3:** dvojité krátke stlačenie na opätovné vytočenie posledného volaného telefónneho čísla. Krátke stlačenie na prijatie prichádzajúceho hovoru a jeho ukončenie, dlhé stlačenie na ukončenie. V režime prehrávanie hudby slúži krátke stlačenie na spustenie prehrávania alebo pozastavenie prehrávania hudby.
- **Tlačidlo 4:** krátke stlačenie pre návrat na predchádzajúcu skladbu, dlhé stlačenie na zníženie hlasitosti.
- **Tlačidlo 5:** krátke stlačenie na spustenie nasledujúcej skladby, dlhé stlačenie na zvýšenie hlasitosti.

### **Režim AUX (pripojený zvukový kábel jack/jack)**

- **Tlačidlo 2:** krátke stlačenie na prepnutie režimu Bluetooth: microSDHC karta (MP3 prehrávač): AUX vstup

- **Tlačidlo 3:** v režime prehrávanie hudby slúži krátke stlačenie na spustenie prehrávania alebo pozastavenie prehrávania hudby.
- **Tlačidlo 4 a 5:** stlačenie pre zníženie a zvýšenie hlasitosti.

### **Potrebuje radu aj po prečítaní tohto návodu?**

Najprv si prečítajte „FAQ - Často kladené otázky“ na stránke

<http://www.evolveo.com/cz/supremebeat-f7> alebo kontaktujte

Technickú podporu **EVOLVEO**:

### **EVOLVEO - TECHNICKÁ PODPORA**

[www.evolveo.com/sk/podpora](http://www.evolveo.com/sk/podpora)

### **Záruka NEPLATÍ pri:**

- mechanickom poškodení spôsobenom nevhodným používaním
- škode spôsobenej prírodnými živlami, ako sú oheň, voda, statická elektrina, prepätie atď.
- škode spôsobenej neoprávnenou opravou
- poškodení záručnej plomby alebo pri nečitateľnom sériovom čísle prístroja
- batérii, ak po viac než 6 mesiacoch používania nemá svoju pôvodnú kapacitu (záruka na kapacitu batérie je 6 mesiacov)



## — Likvidácia

Symbol preškrtnutého kontajnera na výrobku, v literatúre alebo na obale znamená, že všetky elektrické a elektronické prístroje, batérie a akumulátory po ukončení svojej životnosti musia byť v EÚ uložené do triedeného odpadu. Nevyhadzujte tieto výrobky do netriedeného komunálneho odpadu.

## CE VYHLÁSENIE O ZHODE

Týmto spoločnosť Abacus Electric s.r.o. vyhlasuje, že EVOLVEO SupremeBeat F7 je v súlade s požiadavkami noriem a nariadení, ktoré sú príslušné pre tento typ prístroja.

Kompletný text Vyhlásenia o zhode je na <ftp.evolveo.com/ce>

Copyright © Abacus Electric, s.r.o.

[www.evolveo.com](http://www.evolveo.com)

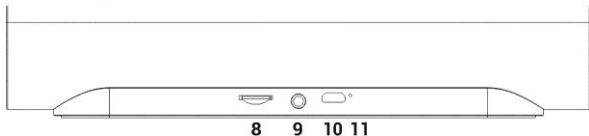

[www.facebook.com/EvolveoEU](http://www.facebook.com/EvolveoEU)

Všetky práva vyhradené.

Dizajn a špecifikácia môžu byť zmenené bez predošlého upozornenia.

**Dear Customer,  
Thank you for choosing EVOLVEO SupremeBeat F7.  
We believe it will bring you lots of fun and satisfaction.**

## **Introduction**



1. On/Off
2. Mode
3. Multifunction button
4. Volume -
5. Volume +
6. LED indicator
7. Microphone (handsfree calling)
8. microSDHC card
9. AUX input
10. microUSB input (power supply/charging)
11. Power indicator

### **Charging**

Connect the supplied microUSB cable to input "10". The speaker can be charged either by connecting to a computer's USB port or 230 V charger that you use for your mobile phone. The LED "11" will glow red during charging, when the battery is fully charged the LED will switch off.

### **On/Off**

- To turn the speaker on or off, press the "1" button and hold.

### **Pairing (connection to the device)**

- Make sure the speaker battery is fully charged and press the button "1". LED "6" will flash blue.
- Activate the "Bluetooth" on your phone and make sure that your phone is visible to nearby Bluetooth devices.

- Select "Search" and click "EVOLVEO SupremeBeat F7" in the list of available devices. If PIN is required, enter "0000".
- Pairing is notified by an acoustic sound and the LED is a steady blue.

### **AUX input**

- You can even listen to music after connecting the 3.5 "audio cable included in the package. After connecting the cable to the "AUX" an automatic connection will occur.

### **Bluetooth Mode**

- **Button 2:** short press to switch the Bluetooth mode: microSDHC card (MP3 player): AUX input
- **Button 3:** double short press to redial the last dialed phone number. Short press to answer an incoming call and to end the call, long press to switch off current mode.  
In music playback mode a short press is used to start playing or pausing music.
- **Button 4:** short press to return to the previous track, long press to decrease volume.
- **Button 5:** short press to start the next track, long press to increase volume.

### **AUX Mode (connected jack/jack audio cable)**

- **Button 2:** short press to switch the Bluetooth mode: microSDHC card (MP3 player): AUX input
- **Button 3:** in music playback mode, a short press is used to start playing or pausing music.
- **Button 4 and 5:** short press to to decrease volume.

- **Button 5:** press to decrease and increase volume.

### **Need any advice after reading this manual?**

First read "FAQ - Frequently Asked Questions" on the page

<http://www.evolveo.com/cz/supremebeat-f7>

or contact **EVOLVEO** Technical support:

### **EVOLVEO - TECHNICAL SUPPORT**

[www.evolveo.com/en/support](http://www.evolveo.com/en/support)

### **The warranty does NOT apply when:**

- mechanical damage caused by improper use
- damage caused by natural elements such as fire, water, static electricity, overvoltage, etc.
- damage caused by unauthorized repairs
- damage to the warranty seal or unreadable serial number of the product
- the battery does not retain its original capacity for more than 6 months (6 month battery warranty)



## **— Disposal**

The crossed-out wheeled-bin symbol on the product, in literature, or on packaging means that all electrical and electronic devices, batteries and accumulators in the EU must be stored in sorted waste after end of their service life.

Do not throw away these products in unsorted municipal waste.

## **CE DECLARATION OF CONFORMITY**

Hereby, the company Abacus Electric, s.r.o. declares that the EVOLVEO SupremeBeat F7 is in compliance with the requirements of the standards and regulations, relevant for the given type of device.

The complete text of Declaration of Conformity can be found at [ftp.evolveo.com/ce](ftp://ftp.evolveo.com/ce)

Copyright © Abacus Electric, s.r.o.

[www.evolveo.com](http://www.evolveo.com)

[www.facebook.com/EvolveoEU](http://www.facebook.com/EvolveoEU)

All rights reserved.

Design and specifications are subject to change without notice.



# EVOLVEO

## SupremeBeat F7

[www.evolveo.com](http://www.evolveo.com)