

HU

Köszönjük, hogy minket választott, kérjük, figyelmesen olvassa el ezt használati útmutatót a használat előtt.

- Kérjük, kerülje a szélsőségesen száraz vagy nedves környezetet, a készülék károsodása esetén.

- Csak szakképzett személyzet javíthatja, ne szedje szét a készüléket saját maga

- Kérjük, a csatlakoztatás előtt olvassa el ezt a felhasználói kézikönyvet más eszközök csatlakoztatása előtt, és ne csatlakoztasson inkompatibilis nem kompatibiliseket.

- Kérjük, készítsen biztonsági másolatot minden fontos dala. Mi nem vállalunk felelősséget a nem megfelelő dala miatt eltűnt dala miatt működés miatt.

1

1. A termék bevezetése

Ez a termék egy vezeték nélküli PIR mozgásérzékelő (itt-rövid nevén érzékelő), képes érzékelni az infravörös sugárzást az emberi testből, és pontos elemzést készíthet a környezetnek megfelelően, pontosan és stabilan. riasztás az emberi test mozgására. Ez a termék képes a riasztóval együtt és azzal együtt is működni. Host.

Megfelelő hely



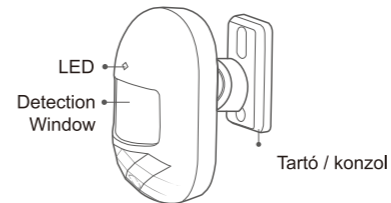
Otthon Bevásárlóközpont Berendezési helyiség Raktár Gyár

Jellemzők

1. MCU + IR IC technológia, sokkal stabilabb
2. Anti-betörés és alacsony energiaellátású riasztási funkció
3. Dinamikus küszöbérték automatikus beállítása, intelligens és intelligens

2

2. Részletek



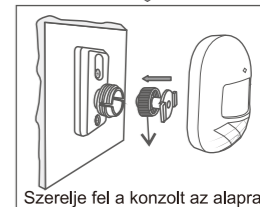
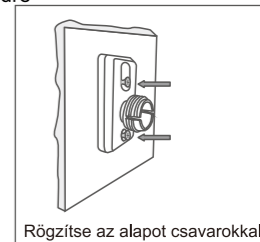
LED státusz Bevezetés

LED	Villanás egyszer	Kétszer villog	3-szoros villogás
	Riasztás	Manipuláció elleni riasztás	Alacsony energiaellátás

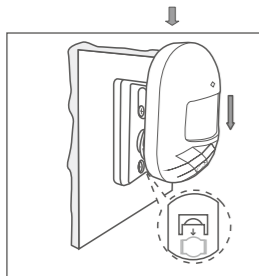
3

3. Telepítés


Tippek: Beller telepítse a szilárd tárgyra, például a falra, ahol az emberek elhaladnak, és 1,7-2,2 m magassággal, hogy földre



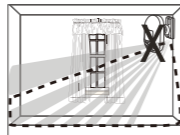
4



Telepítse az érzékelőt és állítsa be a szöget



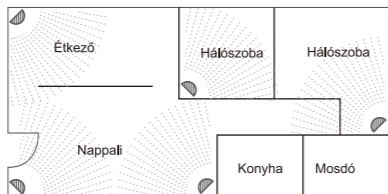
Installation szöggel



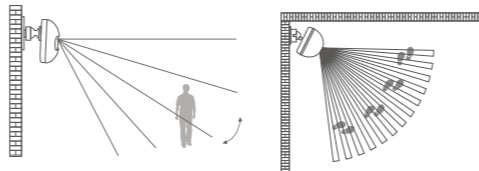
Kerülje a függönyhöz hasonló lengő tárgyat

Javaslat: Telepítse olyan helyekre, ahol a betolakodó betörni

Megjegyzés: Az érzékelési terület 7m/110° szektor.

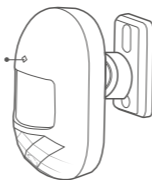


4. Teszt: (Javasoljuk, hogy 3 hónaponként teszteljük) Kérjük, tesztelje saját maga a telepítés után, hogy megbizonyosodjon arról, hogy minden olyan területet lefed, amelyet védeni szeretne.



5. Kódolás

Megfigyelési mutató



A riasztó gazdatestet kódolási állapotba hozza, kiváltja a érzékelőt, és az érzékelő jelet küld a riasztógazda számára. (A kijelző piros színben villog), a riasztógazda fogadja a jelet és a kódolás sikeres.

6. Paraméterek

Tápegység	2xAAA Battery
Készenléti áram	≤15uA
Max üzemi áram	≤15mA
IR érzékelő	Hőérzékelő IR érzékelő
Érzékelési tartomány	7M (110°)
Vezeték nélküli frekv.	433MHz, 70M (in the open area)
Munkahőmérséklet és páratartalom	-10°~+50°, 5%-95%RH (Nem fagyasztva)
Termék mérete	97x55x42mm (tartó nélkül)

7. Csomagolási lista

- Érzékelő
- Konzol
- Csavar (2x)
- Felhasználói kézikönyv



Eltávolítás

A terméken, a szakirodalomban vagy a csomagoláson található áthúzott tartály szimbólum. csomagoláson azt jelenti, hogy az EU-ban minden elektromos és elektronikus eszköz, elemeket és akkumulátorokat a szelektív hulladékok között kell ártalmatlanítani. élettartamuk végén. Ezeket a termékeket nem szabad szelektálatlanul ártalmatlanítani. kommunális hulladékként.



Megfelelőségi nyilatkozat

Az acus Electric, s.r.o. kijelenti, hogy az EVOLVEO Sonix PRO Wireless PIR mozgásérzékelő megfelel a szabványok követelményeinek és a az ilyen típusú készülékekre vonatkozó előírásoknak. A nyilatkozat teljes szövege Megfelelőségi nyilatkozat teljes szövege a <https://ftp.evolveo.com/CE/> oldalon található.


Copyright © Abacus Electric, s.r.o., www.evolveo.com
www.facebook.com/EvolveoCZ

Dovozce / Výrobce - Dovozca / Výrobca
Importer / Manufacturer - Importör / Gyártó:
Abacus Electric, s.r.o.
Planá 2, 370 01, The Czech Republic

Kínában készült.
Minden jog fenntartva. A tervezés és a specifikációk előzetes értesítés nélkül változhatnak.

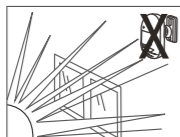
Figyelmeztetések

Az alábbi tippek hasznosak a külső hatás kiküszöböléséhez az érzékelési funkciót



Kerülje a rendkívül forró/hideg tárgy

5



Kerülje az erős napsütést

6

7

8

9