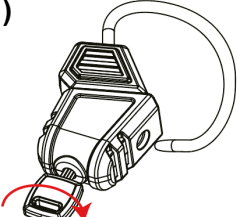
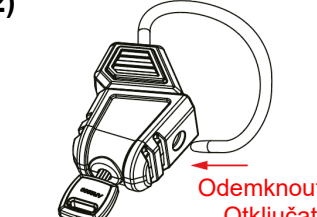
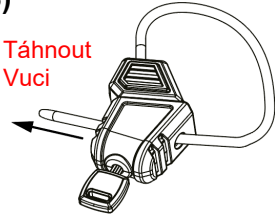
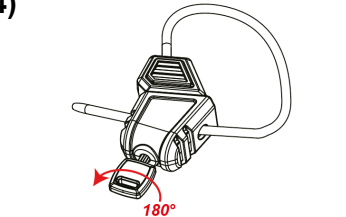
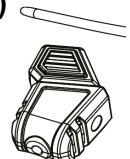
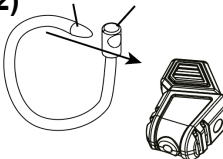
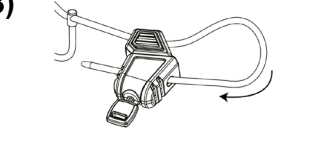
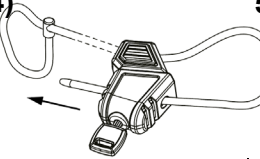
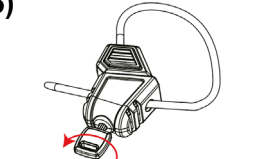



**Použití jedné smyčky - Korištenje jedne petlje**

<p><b>1)</b></p> 	<p><b>2)</b></p>  <p>Odemknout Otključati</p>	<p><b>3)</b></p>  <p>Táhnout Vuci</p>	<p><b>4)</b></p>  <p>180°</p>
<p>Otevřete zámek, vysuňte kabel.</p> <p>Otvorite bravu, izvucite kabel.</p>	<p>Zajistěte objekt, konec kabelu zasuňte do zámku (obr. 1 + 2).</p> <p>Osigurajte predmet, umetnite kraj sajle u bravu (sl. 1 + 2).</p>	<p>Kabel vysuňte pevně, aby uchycení bylo pevnější (obr. 3).</p> <p>Čvrsto izvucite kabel kako bi pričvršćenje bilo sigurnije (Sl. 3).</p>	<p>Otočte klíč o 180° proti směru pohybu hodinových ručiček do zamknuté polohy, potom je kabel upevněný.</p> <p>Okrenite ključ za 180° u smjeru suprotnom od kazaljke na satu u zaključani položaj, tada je kabel fiksiran.</p>

**Použití dvojitě smyčky - Korištenje dvostruke petlje**



<p><b>1)</b></p> 	<p><b>2)</b></p> 	<p><b>3)</b></p> 	<p><b>4)</b></p> 	<p><b>5)</b></p>  <p>180°</p>
<p>Vysuňte ze zámku úplně celý kabel (obr. 1).</p> <p>Izvucite cijeli kabel iz brave (Sl. 1).</p>	<p>Zasuňte konec kabelu skrz kabelový adaptér jako smyčku s nepohyblivým objektem (obr. 2).</p> <p>Zasuňte koniec kábła skrz káblový adaptér ako slučku s nepohyblivým objektem (obr. 2).</p>	<p>Zasuňte konec kabelu skrz spodní část tělesa zámku, ve směru šipky, oviňte kabel kolem vašeho majetku, zasuňte konec kabelu skrz zámek (obr. 3).</p> <p>Umetnite kraj kabela kroz adapter kabela kao omču s nepokretnim predmetom (Sl. 2).</p>	<p>Kabel pevně vysuňte, aby uchycení bylo pevnější (obr. 4).</p> <p>Čvrsto izvucite kabel kako bi pričvršćenje bilo sigurnije (Sl. 4).</p>	<p>Otočte klíč o 180° proti směru pohybu hodinových ručiček do zamčené polohy, potom je kabel upevněný (obr. 5).</p> <p>Okrenite ključ za 180° suprotno od kazaljke na satu u zaključani položaj, tada je kabel fiksiran (sl. 5).</p>

**Uvolnění kabelu - Otpuštanje kabela**

<p><b>Krok č. 1</b></p>  <p>180°</p> <p><b>Krok č. 2</b></p>	<p>Krok č. 1: Otočením klíče o 180° ve směru pohybu hodinových ručiček otevřete zámek.</p> <p>Krok č. 1: Vysuňte kousek kabelu ve směru šipky (krok č. 1). Potom je snadné kabel vysunout z celého tělesa zámku (krok č. 2).</p> <p>Korak #1: Okrenite ključ za 180° u smjeru kazaljke na satu kako biste otvorili bravu.</p> <p>Korak #1: Gurnite komad kabela u smjeru strelice (Korak #1). Zatim je lako izvuci kabel iz cijelog tijela brave (korak #2).</p>
--	--

**Poznámka: Dbejte na to, abyste klíč zasunuli až nadoraz, potom by se měl snadno otočit.**

**Napomena: Umetnite ključ do kraja, tada bi se trebao lako okretati.**

<p> <b>Likvidace:</b> Symbol přeškrtnutého kontejneru na výrobku, v dokumentaci či na obalech znamená, že v Evropské unii musí být veškerá elektrická a elektronická zařízení, baterie a akumulátory po skončení jejich životnosti likvidovány odděleně v rámci tříděného odpadu. Nevyhazujte tyto výrobky do netříděného komunálního odpadu.</p> <p><b>PROHLÁŠENÍ O SHODĚ</b> Společnost Abacus Electric, s.r.o. tímto prohlašuje, že zámek EVOLVEO StrongVision LOCK je v souladu se základními požadavky norem a předpisů, které jsou relevantní pro daný typ zařízení. Plné znění Prohlášení o shodě naleznete na <a href="http://ftp.evolveo.com/ce">http://ftp.evolveo.com/ce</a>. Copyright © Abacus Electric, s.r.o. <a href="http://www.evolveo.com">www.evolveo.com</a>, <a href="http://www.facebook.com/EvolveoCZ">www.facebook.com/EvolveoCZ</a></p> <p><b>Dovozce / Výrobce</b> Abacus Electric, s.r.o., Planá 2, 370 01, Česká republika Vyrobeno na Taiwanu. Všechna práva vyhrazena. Provedení a technické údaje výrobku se mohou změnit bez předchozího upozornění.</p>	<p> <b>Zbrinjavanje:</b> Simbol prekrštenog spremnika na proizvodu, u dokumentaciji ili na pakiranju znači da se u Europskoj uniji sva električna i elektronička oprema, baterije i akumulatori moraju odlagati odvojeno kao dio razvrstanog otpada na kraju njihove uporabe život. Nemojte odlagati ove proizvode u nerazvrstani komunalni otpad.</p> <p><b>IZJAVA O SUKLADNOSTI</b> Tvrtka Abacus Electric, s.r.o. ovime izjavljuje da je EVOLVEO StrongVision LOCK u skladu s osnovnim zahtjevima standarda i propisa koji su relevantni za danu vrstu uređaja. Cijeli tekst Izjave o sukladnosti može se pronaći na <a href="http://ftp.evolveo.com/ce">http://ftp.evolveo.com/ce</a>. Copyright © Abacus Electric, s.r.o. <a href="http://www.evolveo.com">www.evolveo.com</a>, <a href="http://www.facebook.com/EvolveoCZ">www.facebook.com/EvolveoCZ</a></p> <p><b>Uvoznik/Proizvođač</b> Abacus Electric, s.r.o., Planá 2, 370 01, Česká republika Proizvedeno u Tajvanu. Sva prava pridržana. Dizajn i tehnički podaci proizvoda mogu se promijeniti bez prethodne najave.</p>
---	--