


# EVOLVEO

**SportLife QH**


[www.evolveo.com](http://www.evolveo.com)

Vážený zákazníku,  
děkujeme, že jste si vybral sluchátka  
EVOLVEO SportLife QH. Věříme, že Vám přinesou  
spoustu zábavy a spokojenosti.

## Uvedení do provozu



- Nabijte baterie sluchátek na plnou kapacitu připojením microUSB kabelu do USB portu počítače nebo 230 V nabíječkou, kterou používáte např. pro váš mobilní telefon (5V/0.5 ~ 1A). LED dioda bude svítit během nabíjení červeně, po nabití baterie dioda zhasne.
- Zapněte sluchátka stisknutím středového tlačítka  po dobu 2 sekund. Uslyšíte zvuk, že jsou sluchátka zapnutá a LED dioda zabliká modře.






## Párování (spojení se zařízením)

- Přidržte tlačítko  po dobu 4 sekund, když jsou sluchátka vypnutá (LED dioda začne blikat modro-červeně)
- Aktivujte Bluetooth ve vašem telefonu a v seznamu dostupných zařízení zvolte EVOLVEO SportLife QH

- Po spárování s telefonem uslyšíte zvuk, že je zařízení připojeno a můžete začít poslouchat hudbu.
- Pokud neslyšíte zvuk ve sluchátkách, zvyšte úroveň hlasitosti v telefonu a na sluchátkách.
- Pokud nevidíte v seznamu zařízení vaše sluchátka, ověřte, že jsou sluchátka v režimu párování a váš mobilní telefon je viditelný pro okolní Bluetooth zařízení
- Jestliže je vyžadován kód PIN, zadejte kód „0000“.

## Ovládací funkce

- **Vypnutí:** přidržte tlačítko  po dobu 3 sekund a uslyšíte zvuk ukončení, dioda zabliká červeně
- **Přehrávání/Pauza:** stiskněte tlačítko  pro přehrávání/pozastavení hudby
- **Zvýšení/snížení hlasitosti:** stiskněte +/- na sluchátkách
- **Další/Předchozí:** stiskněte na 1 sekundu „+“ nebo „-“ na sluchátkách
- **Vybitá baterie:** uslyšíte zvuk vybití baterie a LED dioda bude blikat červeně

- **Přijmutí příchozího hovoru:** stiskněte krátce tlačítko 
- **Odmítnutí příchozího hovoru:** stiskněte na 1 sekundu tlačítko 
- **Ukončení příchozího hovoru:** stiskněte krátce tlačítko 
- **Znovu vytočení posledního čísla:** stiskněte krátce dvakrát tlačítko 
- **Reset:** stiskněte tlačítko  na 3 až 5 sekund během nabíjení, LED dioda zabliká třikrát modře

**Potřebujete radu i po přečtení tohoto návodu?**

Nejprve si přečtěte „Často kladené otázky“ na stránkách [www.evolveo.com](http://www.evolveo.com) nebo kontaktujte:

**EVOLVEO - TECHNICKÁ PODPORA**

[www.evolveo.com/cz/helpdesk](http://www.evolveo.com/cz/helpdesk)

**Záruka se NEVZTAHUJE při:**

- použití sluchátek k jiným účelům
- elektromechanickém nebo mechanickém poškození způsobeném nevhodným použitím
- škodě způsobené přírodními živly jako je oheň, voda, statická elektřina, přepětí, atd.
- škodě způsobené neautorizovanou opravou
- poškození záruční plomby nebo nečitelné sériové číslo přístroje

- baterii, pokud po více než 6 měsících používání nedrží svou původní kapacitu (záruka na kapacitu baterie je 6 měsíců)



### **Likvidace**

Symbol přeškrtnutého kontejneru na výrobku, v literatuře nebo na obalu znamená, že v EU všechny elektrické a elektronické přístroje, baterie a akumulátory musí být uloženy do tříděného odpadu po ukončení jejich životnosti. Nevyhazujte tyto výrobky do netříděného komunálního odpadu.



### **PROHLÁŠENÍ O SHODĚ**

Tímto společnost Abacus Electric, s.r.o. prohlašuje, že produkt EVOLVEO SportLife QH je v souladu s požadavky norem a nařízení příslušným k tomuto typu přístroje.

Kompletní text Prohlášení o shodě je k nalezení na

<ftp://ftp.evolveo.com/ce>

Copyright © Abacus Electric, s.r.o.

[www.evolveo.com](http://www.evolveo.com)

[www.facebook.com/EvolveoEU](https://www.facebook.com/EvolveoEU)

Všechna práva a tiskové chyby vyhrazeny.

# EVOLVEO

**SportLife QH**

[www.evolveo.com](http://www.evolveo.com)