

BG

QUICK START GUIDE



EVOLVEO
StrongPhone G4

Начало

1 Отворете хибридният слот



2 Поставете картите

A: nanoSIM (Slot SIM1/Hauptslot)
B: microSDHC/SDXC карта или miniSIM карта (SIM2 слот)


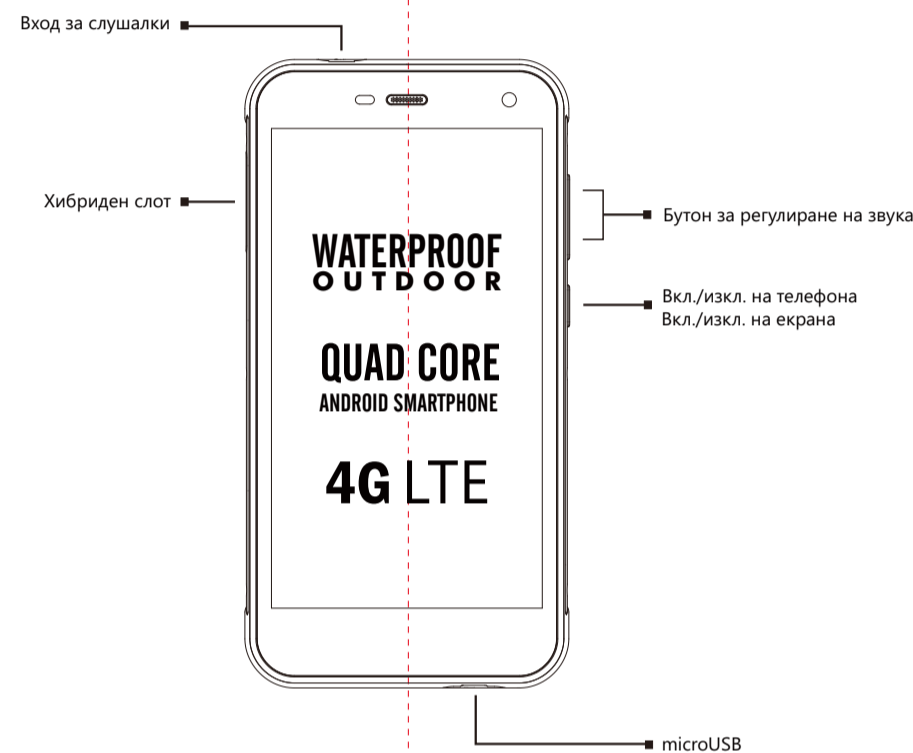


3 Затворете хибридният слот

4 Свържете зарядното устройство

Препоръчваме да изключите зарядното устройство непосредствено след зареждане на телефона. По този начин значително ще удължите живота на батерията.

Telefon



Уважаеми клиенти, Благодарим Ви, че избрахте мобилния телефон с марката EVOLVEO. Предлагаме на вниманието Ви някои препоръки, свързани с неговата безопасна употреба:

■ EVOLVEO StrongPhone G4 е проектиран да бъде много по-издръжлив от обикновените мобилни телефони, но въпреки това той не е напълно неразрушим.

■ EVOLVEO StrongPhone G4 отговаря на стандарт IP68.

Въпреки този стандарт, телефонът не е напълно водонепроницаем.

■ Телефонът е водо- и прахоустойчив при спазване на следните условия: всички покриващи части на телефона са затворени; телефонът не се потапя на дълбочина по-голяма от 1,2 метра за повече от 60 минути; водата трябва да е нормална. Употребата на телефона в хлорирани басейни и разредена, но след това телефонът трябва да се изплакне с чиста вода. Не използвайте телефона в морето или в солена вода.

■ От решаващо значение за поддържане на телефона водо- и прахоустойчив е microUSB портът да бъде поддържан чист, входът за слушалките да е пълно затворен и винчетата на гърба на телефона да са здраво затегнати.

■ Дисплеят на телефона е изработен от закалено стъкло, което може да се счупи при удар в твърда повърхност или при излагане на силно въздействие, например огъване или друга деформация. В случай, че дисплеят се повреди, моля, не се опитвайте да го поправите сами. Гаранцията отпада при счупване на стъклото в резултат на неправилна употреба или злоупотреба.

■ Почистете мобилния телефон веднага след като е попаднал в контакт с продукти, които могат да причинят петна, като например мастило, боя, грим, храна, масла и др. Изключете всички кабели. Изключете телефона и използвайте мека кърпа, за да го почистите. Не използвайте почистващи средства за прозорци, домакински почистващи продукти, аерозолни спрейове, разтворители, алкохол, амониак или абразивни материали.

■ Този телефон е сложено електронно устройство, следователно трябва да се пази от ефектите на силни удари и електромагнитни полета. Това устройство не е устойчиво на метален прах или други метални частици.

■ В случай, че телефонът падне във вода, то го подсушете със суха кърпа незабавно и го оставете да изсъхне преди да го включите отново. Не се опитвайте да го подсушите с помощта на външни източници на топлина, като например микровълнова печка или сушилор.

■ EVOLVEO StrongPhone G4 е предназначен за използване при работни температури от 0 °C до 40 °C и може да се съхранява при температура от -20 °C до 45 °C. По-ниски или по-високи температури могат да повлияят отрицателно върху работата на телефона или живота на батерията.

■ Не използвайте телефона на открито по време на буря. Ние не носим отговорност за есенциални щети по устройство, включително и за други увреждания, които са причинени от това неправилно използване.

■ Не пробивайте високоговорителя, не поставяйте никакви предмети в портотовете.

■ Не бодисдвайте телефона, тъй като тези действия могат да засенчат функционалността и водоустойчивостта на телефона.

■ EVOLVEO StrongPhone G4 е тестван в съответствие с европейските стандарти за радиовълни, WiFi, Bluetooth и специфични нива на поглъщане. В случай, че желаете да ограничите последните от високо-честотна енергия, моля, ограничете продължителността на пряка експозиция на електромагнитни излъчвания, например чрез използване на Bluetooth комплекта за свободни ръце или като държите мобилния телефон на по-голямо разстояние от тялото си.

■ Никога не се опитвайте да ремонтирате телефона сами. Всички декикож, включително отстраняване на външните батонове и задния капак, може да доведе до повреда на устройството, която не се покрива от гаранцията.

■ Производителите, дистрибуторите и търговците не носят отговорност за загуба на данни, включително за преки или косвени вреди свързани с употребата на този телефон, без значение от начина на тяхното проявление.

■ Поправката и поддръжката на телефона може да се извършва единствено от оторизиран сервизен център за телефони с марката EVOLVEO (за повече подробности, моля, посетете www.evolveo.com), иначе рискувате да повредите телефона или да нарушите условията за валидност на гаранцията.

Отстраняване на неизправности

Телефонът не се включва

**Задържете бутона за включване за 20 секунди или повече*

** Заредете батерията. Първо заредете за около половин час, след това изключете зарядното устройство, свържете го отново и завършете зареждането*

** Проверете или заменете SIM картата*

Не се чува звук

Уверете се, че силата на звука не е на минимално ниво * Уверете се, че телефонът не е в режим „Полет“

PIN грешка

Обърнете се към Вашия оператор

Мобилният телефон се изключва автоматично, блокира или се рестартира

* Уверете се, че функция „автоматично изключване“ е изключена

* Задържете бутона за включване за 20 секунди или повече

* **Възстановете фабричните настройки на телефона** (Настройки > Съхраняване & нулиране > Фабрични настройки > Нулиране на телефона)

Мобилният телефон е блокирал (замръзнал)

1. Задържете бутона за включване до рестартиране на телефона (около 20 секунди).

Телефонът се държи неочаквано, някои действия не могат да се извършват

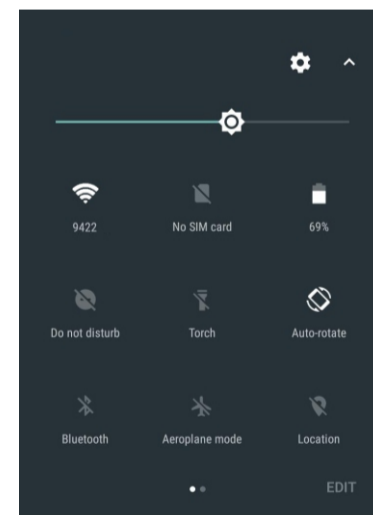
РЕЖИМ НА ВЪЗСТАНОВЯВАНЕ (възстановява фабричните настройки по подразбиране)

Настройки > Съхраняване & нулиране > Фабрични настройки > Изтриване на всички данни от телефона

Внимание!

Телефонът ще премине към фабричните настройки по подразбиране, всички пароли ще бъдат загубени,

Бърз достъп до настройките на телефона



От основния екран плъзнете с пръст надолу горната информационна лента, за да се покаже информацията за WiFi, Bluetooth, GPS, състояние на трансфера на данни, аудио профили, яркост, настройки на телефона и т.н.

Операционната система Android е разработена от Google и поради това е възможно да откриете някои от разработените от Google приложения в телефона си.

Други приложения могат да се инсталират с помощта на Google Play, за което е необходимо да се създадете профил в Google (Настройки -> Профили и синхронизиране -> Добавяне на профил)

Гаранцията не се отнася за:

• инсталиране на фърмуер различен от оригиналния EVOLVEO фърмуер или ROOT на операционната система Android

• електромеханична или механична повреда на телефона, причинена от неправилна употреба от страна на потребителя (напукан екран или сензорен екран, напукан преден или заден капак, повреден MicroUSB конектор, слотове за SIM карти, слот за microSD карта, вход за слушалки, и т.н.).

• повреда на високоговорителя и слушалките, причинена от метални частици

• повреди причинени от природни бедствия като пожар, вода, статично електричество, висока или ниска температура и т.н.

• дефекти причинени от нормалната употреба на телефона

• щети от неотгоризиран ремонт

• фърмуер на телефона, ако това налага обновяване поради промени в параметрите на мобилната мрежа

• грешки на мобилната телефонна мрежа

• батерията, ако след 6 месеца на употреба тя не поддържа оригиналния си капацитет (гаранцията за капацитета на батерията е шест месеца)

• умишлено повреждане

Обслужване на клиенти

Ремонтът и поддръжката се извършват само в оторизиран сервизен център за телефони с марката EVOLVEO (повече на www.evolveo.com). В противен случай телефонът може да бъде повреден и гаранцията да отпадне.

Техническа поддръжка EVOLVEO

<http://www.evolveo.eu/bg/poddruzha>

Третиране на отпадъци

Символът със зачеркнат контейнер върху продукта, документацията или опаковката напомня, че всички електрически и електронни продукти и батерии в Европейския съюз трябва да се предават в специален събирателен пункт в края на техния експлоатационен период. Не изхвърляйте тези продукти като битови отпадъци.

Abacus Electric, s.r.o. декларира, че EVOLVEO StrongPhone G4 отговаря на изискванията на стандартите и правилата, които имат отношение към този тип устройство.

Пълният текст на Декларацията за съответствие може да намерите на адрес: [ftp://ftp.evolveo.com/ce](http://ftp.evolveo.com/ce)

www.evolveo.com

www.facebook.com/EvolveoEU

Всички права запазени. Дизайнът и спецификациите подлежат на промяна без предварително известие.