

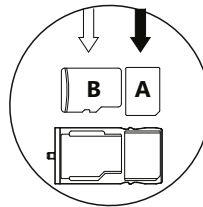
Cher client, nous vous remercions d'avoir choisi un téléphone portable de la marque tchèque EVOLVEO.

Conseils pour l'entretien de l'appareil et pour son utilisation en toute sécurité:

- Le téléphone EVOLVEO StrongPhone G4 est conçu pour être plus résistant que le téléphone portable classique, il n'est cependant pas complètement indestructible.
 - Le téléphone portable EVOLVEO StrongPhone G4 est certifié IP68. Toutefois, cette norme ne garantit pas l'étanchéité totale à l'eau de l'appareil.
 - Le téléphone est étanche à l'eau et à la poussière à condition de satisfaire aux exigences suivantes : tous les orifices de connexion sont fermés et lors de l'immersion l'appareil ne dépasse pas la profondeur de 1.2 mètre pendant une durée maximale de 60 min. L'immersion est possible en eau douce. L'utilisation occasionnelle dans une piscine d'eau chlorée est possible à condition que l'appareil soit ensuite rincé à l'eau claire. Ne pas utiliser dans de l'eau de mer ou piscine avec de l'eau salée. En cas d'utilisation incorrecte de l'appareil, la garantie n'est plus valable.
 - La résistance de l'appareil aux copeaux métalliques et à d'autres particules métalliques susceptibles d'endommager, en cas d'action prolongée, le haut-parleur ou les écouteurs, est limitée.
 - Ce téléphone est un appareil électronique complexe, veuillez donc le protéger contre les chocs et contre le champ magnétique.
 - Compte tenu de nombreux modes d'utilisation possibles, par exemple avec ou sans orifices de connexion fermés, nous ne saurons être tenus pour responsables en cas d'endommagement dû à l'infiltration d'un liquide.
 - L'écran du téléphone est fabriqué en verre trempé qui risque de se briser après une chute sur une surface dure, lorsqu'il subit un choc ou lorsque l'écran est soumis aux flexions ou à d'autres forces de déformation. En cas d'endommagement de l'écran, ne pas tenter de le réparer. Le verre fissuré en raison d'une utilisation inappropriée ou abusive n'est pas couvert par la garantie.
 - Nettoyer immédiatement l'appareil si celui-ci entre en contact avec les produits susceptibles de laisser les tâches tels que l'encre, colorants, maquillage, aliments, huiles, etc.
- Ne pas utiliser les produits de nettoyage destinés à nettoyer les vitres, les produits de nettoyage ménagers, diffuseurs d'aérosols, détergents, alcool, ammoniac ou produits abrasifs.

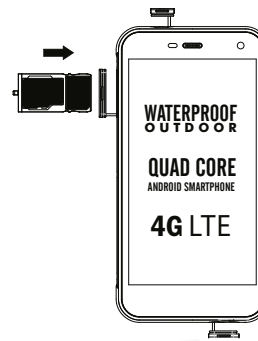

Start

1 Ouvrir la protection du logement pour cartes



2 Insérer les cartes


- A: nanoSIM (logement SIM1 logement principal)
- B: carte microSDHC/SDXC ou carte nanoSIM (fente SIM2)



3 Fermer le téléphone

4 Brancher le chargeur

Il est recommandé de débrancher le chargeur immédiatement après le chargement de l'appareil. Vous pouvez ainsi considérablement prolonger la durée de vie et la capacité de la batterie intégrée du téléphone.




FR

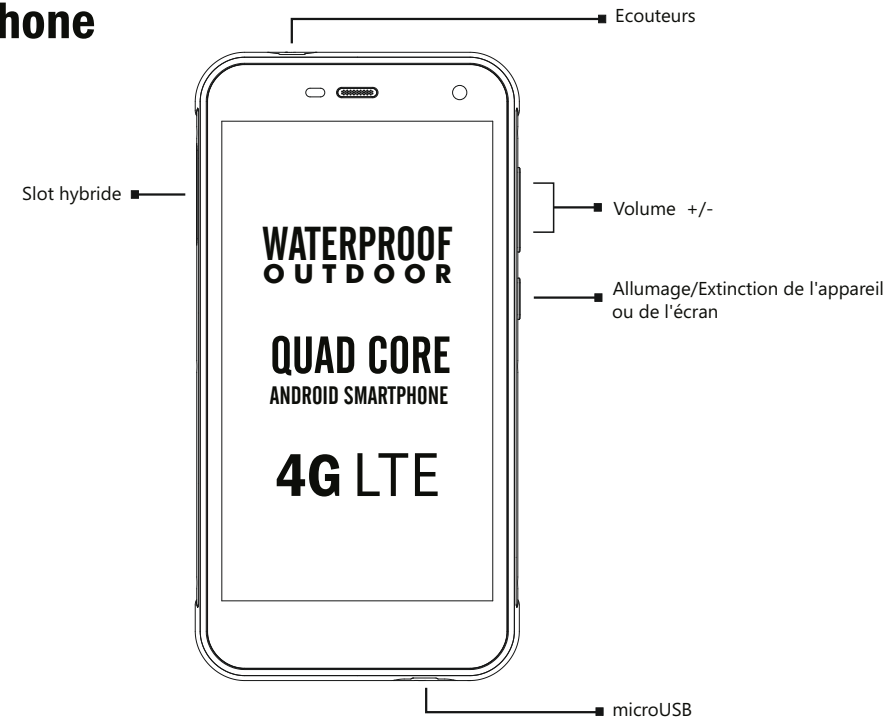
QUICK START GUIDE



EVOLVEO
StrongPhone G4



Téléphone



■ Si votre téléphone tombe dans l'eau, ne pas appuyer sur les touches, l'essuyer immédiatement avec un chiffon sec et le laisser sécher à l'air libre avant de le rallumer. Ne pas tenter de faire sécher votre téléphone en utilisant une source de chaleur extérieure telle qu'un four à micro-ondes ou un sèche-cheveux.

■ L'appareil est conçu pour être utilisé à des températures situées entre 0°C et 40°C et peut être stocké à des températures allant de -20°C à 45°C. Les températures supérieures ou inférieures peuvent altérer le comportement de l'appareil et la durée de vie de la batterie.

■ Ne pas utiliser le téléphone à l'extérieure pendant un orage, nous déclinons toute responsabilité des dommages causés à la santé ou à l'appareil en relation avec ce mode d'utilisation.

■ Ne pas percer le haut-parleur, ne pas introduire d'objets dans les orifices, ne pas appliquer la peinture sur la surface de l'appareil - toutes ces actions ont des conséquences sur le fonctionnement et sur l'étanchéité de l'appareil.

■ L'appareil EVOLVEO StrongPhone G4 a été testé conformément aux normes UE relatives aux ondes radio, Wifi et Bluetooth. Si vous voulez limiter les effets de l'énergie haute fréquence, vous devez limiter la durée de l'exposition directe au rayonnement, par exemple en utilisant un kit mains libres Bluetooth, éventuellement en maintenant une distance plus importante entre votre téléphone et votre corps.

■ Ne jamais essayer de réparer le téléphone par vous-même, le démontage de l'appareil, y compris le dévissage des vis extérieures, risquent d'occasionner des dommages qui ne sont pas couverts par la garantie.

■ Suite à une intervention de réparation, la résistance de l'appareil à la poussière et à l'eau peut être réduite.

■ Le fabricant, les distributeurs et les revendeurs ne sauraient être tenus pour responsables de toute perte de données ou des dommages directs ou indirects liés à l'utilisation de l'appareil, quelle qu'en soit la cause.

Solution des problèmes

Impossible d'allumer l'appareil

* Maintenir appuyée la touche d'allumage pendant au moins 20 secondes.

* En premier lieu, charger la batterie pendant environ une demi-heure, débrancher le chargeur et rebrancher à nouveau pour charger la batterie complètement.

* Vérifier ou remplacer la carte SIM.

Le téléphone est gelé, il ne réagit pas au toucher, s'éteint, gèle ou redémarre tout seul.

* Vérifier, si la fonction d'extinction automatique de l'appareil n'est pas activée.

* Appuyer sur la touche RESET (REINITIALISER) et la maintenir pendant 10 secondes environ.

* Maintenir la touche allumage/extinction jusqu'à ce que l'appareil redémarre (pendant 15 secondes environ).

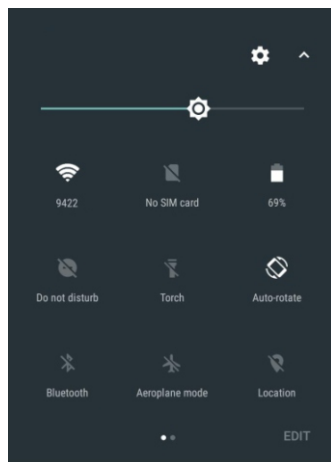
* Désinstaller l'application à l'origine du problème.

* Effectuer le retour aux paramètres d'usine (Paramètres > Sauvegarde et restauration de données > Retour aux paramètres d'usine > Réinitialiser le téléphone).

Attention !

Le téléphone redémarre avec les paramètres d'origine, les mots de passe, les applications etc. seront effacés.

Accès rapide aux paramètres du téléphone



Faites glisser votre doigt vers le bas sur la barre d'information de l'écran principal pour obtenir l'affichage de certaines informations telles que: allumage/extinction du réseau WiFi, Bluetooth, Transfert de données, Mode avion, Luminosité, Localisation, Profils de son, Empreinte écran.

Le système d'exploitation Android a été conçu par la société Google et il est ainsi possible de trouver dans le téléphone certaines de ses applications.

D'autres applications et jeux peuvent être installés à partir du Play store - pour cela il est nécessaire de créer un compte Google (Paramètres > Comptes > Ajouter un compte).

La garantie NE COUVRE pas:

- l'installation d'un autre firmware que celui qui a été installé dans l'appareil EVOLVEO à l'origine dans l'usine ou le ROOT du système d'exploitation Android
- une panne électromécanique ou mécanique due à l'utilisation inappropriée de l'appareil et occasionnée donc par l'utilisateur (par ex. écran ou la couche tactile cassés, couvercle du téléphone avant ou arrière cassé, connecteurs micro USB d'alimentation détériorés, slots pour la carte micro SD ou pour les écouteurs détériorés, etc.)

- les dommages du haut-parleur et des écouteurs occasionnés par les particules métalliques

- les dommages occasionnés par les phénomènes naturels tels que le feu, eau, électricité statique, température élevée, etc.

- la détérioration due à l'usage courant

- les dommages dus à des interventions d'une personne non habilitée.

- le firmware de l'appareil si celui-ci nécessite d'être mis à jour

en raison des modifications des paramètres du réseau de l'opérateur de téléphonie mobile

- les défauts de fonctionnement dus au réseau de l'opérateur de téléphonie mobile

- la batterie, si celle-ci ne tient plus sa capacité initiale après 6 mois d'utilisation (garantie de la capacité de la batterie est de 6 mois).

- une détérioration volontaire

Service après-vente sous garantie ou hors garantie

Les réparations et interventions ne peuvent être effectuées que par un service-après-vente habilité pour les interventions sur les téléphones EVOLVEO (pour plus d'informations: www.evolveo.com), en cas de non-respect, le téléphone portable risque d'être endommagé et de perdre la garantie.

Assistance technique EVOLVEO

<http://www.evolveo.eu/en/support>

Élimination

Le symbole de la poubelle barrée apposé sur le produit, documents ou emballage signifie que sur le territoire de l'Union européenne, tous les produits électriques et électroniques, batteries et accumulateurs, doivent être, à la fin de vie, déposés dans une collecte séparée. Ne pas jeter ces produits dans les déchets ménagers non triés.



Déclaration de conformité

La société Abacus Electric, s.r.o. déclare par la présente que le téléphone portable GSM EVOLVEO StrongPhone G4 est conforme aux exigences essentielles de la directive 1999/5/CE (NV n° 426/2000 Recueil).

Le texte intégral de la Déclaration de conformité à télécharger est disponible au:

<ftp://ftp.evolveo.com/ce>

www.evolveo.com

www.facebook.com/EvolveoEU

Copyright © Tous droits réservés

L'aspect et les spécifications peuvent être modifiés sans préavis. Fautes d'impression réservées.