

Sayın müşterimiz, Çek markası olan EVOLVEO cep telefonu tercih ettiğiniz için teşekkür ederiz. Aşağıda telefonunuz için bakım ve güvenli kullanım önerileri bulunmaktadır:

- EVOLVEO StrongPhone G4 telefonu sıradan cep telefonlarına göre çok daha dayanıklı olacak şekilde tasarlanmıştır, ancak dayanıklılığın sınırları vardır.
- EVOLVEO StrongPhone G4 cep telefonu IP68 sertifikasına sahiptir. Ancak bu standart bile cihazın tam su sızdırmazlığını garanti etmez.
- Telefon, aşağıdaki koşullar altında su sızdırmaz ve toz geçirmez: telefonun tüm girişleri kapalı olmalı, telefon su seviyesinin en fazla 2 metre altında ve en fazla 60 dakika boyunca kalabilir ve su tatlı olmalıdır. Telefon ara sıra klorlu su havuzlarında kullanılabilir, ancak kullanıldıktan hemen sonra temiz su ile durulmalıdır. Telefon denizde ve tuzlu su havuzlarında kullanılamaz. Cihaz yanlış kullanıldığında garantisi geçerliliğini yitirir.

- Metal talaş ve diğer metal parçalar uzun vadede ör. hoparlör ya da kulaklığa zarar verebilir ve cihazın bu parçalara karşı dayanıklılığı sınırlıdır.
- Bu telefon karmaşık bir elektronik cihaz olduğu için darbe ve manyetik alanın etkisinden korunmalıdır.

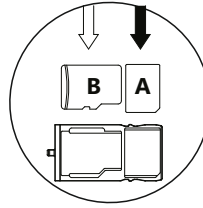
- Birçok kullanım seçeneğinden ötürü (ör. telefonun tüm girişlerinin düzgünce kapalı olup olmaması gibi) telefonun sıvı ile temasından oluşan arızalardan kuruluşumuz herhangi bir sorumluluk taşımaz.

- Telefonunun ekranı temperli camdan üretilmiş olup sert yüzeyin üzerine düştüğünde, şiddetli darbeye maruz kaldığında ya da ekran büküldüğü veya başka bir şekilde deforme edildiğinde çatlayabilir. Ekran hasarlı olduğunda onu tamir etmeye çalışmayın. Yanlış kullanımdan ötürü çatlayan cam garanti kapsamının dışındadır.

- Mürekkep, boya, makyaj, yiyecek, yağ ve leke oluşmasına sebep olan benzeri maddelerle temas ettiğinde telefonu hemen temizleyin. Cam temizleyicileri, sıradan kullanılan temizlik maddeleri, aerosol spreyleri, çözücüler, alkol, amonyak ya da aşındırıcı maddeleri kullanmayın.

Başlarken

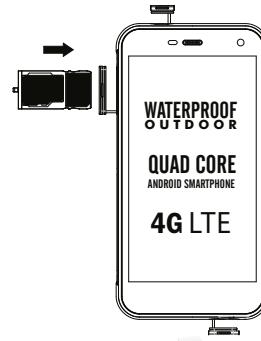
1 Kart tepsinin açın



2 Kartları yerleştirin


A: nano SİM (SİM1 tepsi, ana tepsi)

B: mikro SDHC/SDXC kartı ya da nano SİM (SİM2 tepsi)



3 Kart tepsinin kapatın

4 Şarj aleti cihaza takın
Şarj tamamlandıktan hemen sonra, cihazı şarj aletinden çıkarmanızı tavsiye ederiz. Böylece telefonunuza entegre edilmiş pilinin ömrünü ve kapasitesini önemli derecede uzatabilirsiniz.



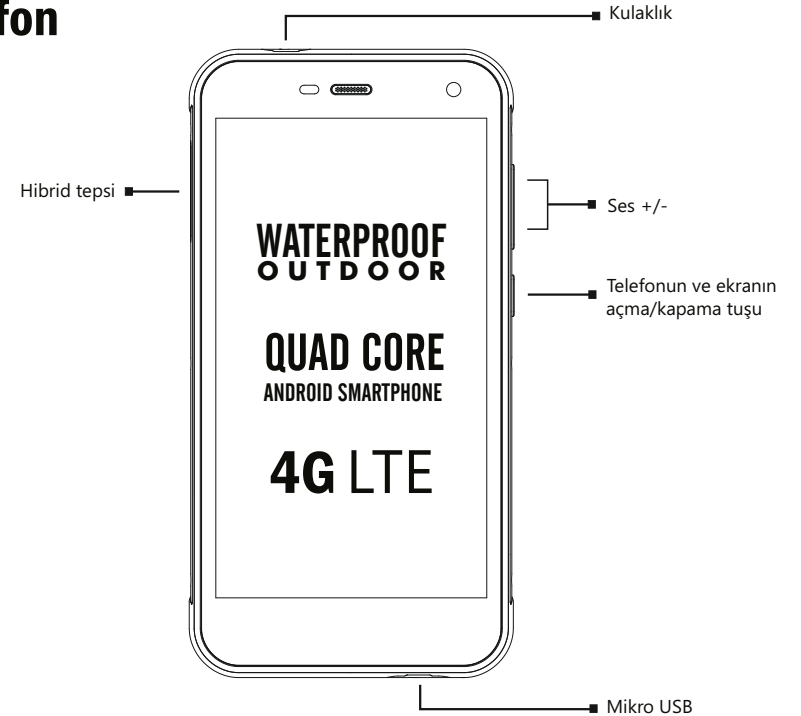

TR

QUICK START GUIDE



EVOLVEO
StrongPhone G4

Telefon



■ Telefonunuz suya düştüğünüzde tuşlara basmayın, telefonu derhal kuru bezle silin ve tekrar açmadan önce kurumaya bırakın. Telefonu mikrodalga ya da saç kurutma makinası gibi dış sıcak kaynağı ile kurutmaya çalışmayın.

■ Telefon 0°C ile 40°C arasında olan sıcaklıkta kullanılabilir ve -20°C ile 45°C arasında olan sıcaklıklarda saklanabilir. Daha düşük ya da yüksek sıcaklıklar telefonun çalışma şeklini ve pilin ömrünü etkileyebilir.

■ Fırtınada telefonu dışarıda kullanmayın. Bu tür kullanımdan kaynaklanan cihaz arızaları ya da sağlık üzerinde oluşan zararlardan kuruluşumuz sorumluluk taşımamaktadır.

■ Hoparlörü delmeyin, girişlere herhangi bir cisim yerleştirmeyin, telefona boya sürmeyin – tüm bu işlemler telefonun işlevselliği ve sızdırmazlığını etkiler.

■ EVOLVEO StrongPhone G4 telefonu radyo dalgaları, WiFi ve bluetooth hakkında AB standartları uyarınca test edilmiştir. Yüksek frekanslı enerjinin etkisini azaltmak istediğinizde ışının doğrudan etkili olduğu süreyi kısaltın (ör. Bluetooth kulaklığı ile) ya da telefonunuzu bedeninizden uzak tutun.

■ Telefonu tamir etmeye çalışmayın. Dış vidaların sökülmesi dahil olmak üzere telefonun parçalarının sökülmesi garanti kapsamının dışında kalan arızalara sebep verebilir.

■ Telefon teknik serviste işlem gördükten sonra toz geçirmezliği ve su sızdırmazlığı azalmış olabilir.

■ Üretici, tedarikçi ve satıcılar, oluşma şekliyle bağımsız olarak telefonun kullanımından kaynaklanan dolaylı ya da dolaysız hasarlardan ve veri kayıplarından sorumlu değildir.

Sorun giderme

Telefon açılmıyor

* Açma/kapama tuşunun en az 20 saniye boyunca basılı tutun.

* Pili şarj edin, önce pili yaklaşık yarım saat boyunca şarj edin, ardından şarj aleti çıkarıp tekrar takın ve pili tamamen şarj edin.

* SİM kartı kontrol edin ya da değiştirin.

Telefon dondu ve dokunmatik ekran yanıt vermiyor, kendiliğinden kapanıyor, donuyor ya da yeniden başlatılıyor.

* Otomatik kapama modunun açık olup olmadığını kontrol edin.

* YENİDEN BAŞLAT tuşunu 10 saniye boyunca basılı tutun.

* Açma/kapama tuşunu telefon yeniden başlayana kadar basılı tutun (15 saniye boyunca).

* Sorun yaratan uygulamayı kaldırın.

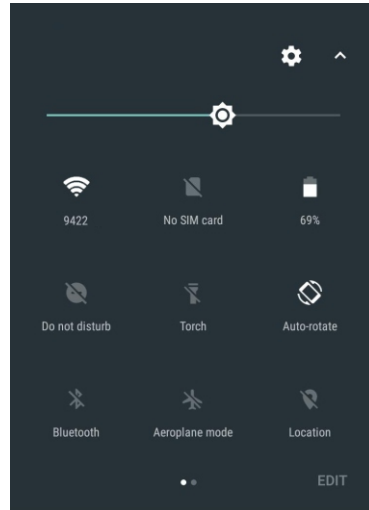
* Telefonunuzu fabrika ayarlarına sıfırlayın.

(Ayarlar > Yedekle ve sıfırla > Fabrika ayarlarına sıfırla > Cihazı sıfırla).

Dikkat!

Telefon fabrika ayarlarına sıfırlandığında tüm parolalar ve indirilen uygulamalar vs. silinecektir.

Telefon ayarlarına hızlı erişim



WiFi ağının açma/kapaması, Bluetooth, Veri transferi, Uçak modu, Fener, Konum, Ses modu veya Ekran Resmi gibi bazı özelliklerin görüntülenmesi için ana ekranın üst kısmında bulunan durum çubuğunu aşağı doğru sürükleyin.

Android işletim sistemi Google şirketi tarafından geliştirildiği için telefonda bazı Google uygulamaları bulunur. Diğer uygulama ve oyunları Play Store'dan indirebilirsiniz – bunun için Google hesabı açmanız gerekir (Ayarlar > Hesaplar > Hesap ekle).

Garantinin GEÇERLİ OLMADIĞI hususlar:

- EVOLVEO telefonuna fabrikada yüklenen firmware yazılımından farklı bir firmware yazılımının yüklenmesi ya da Android işletim sisteminde ROOT değiştirilmesi,
- Kullanıcının yanlış kullanımından kaynaklanan elektromekanik ya da mekanik hasarlar (ör. çatlamış ekran ya da dokunmatik yüzey, çatlamış ön ya da arka kapak, mikro USB girişi, SİM kartı tepsisi, mikro SD kartı tepsisi, kulaklık girişi vs.).
- Hoparlör ve kulaklıkların metal parçalar ile temasından zarar görmesi,
- Ateş, su, statik elektrik, yüksek sıcaklık ve benzeri doğal etkilerden kaynaklanan hasarlar,
- Olağan kullanımdan kaynaklanan hasarlar,
- Yetkili olmayan teknik servis tarafından yapılan tamirler,
- GSM operatörlerinin şebekelerinde oluşan değişiklikler nedeniyle güncelleme uyarısı verildiği halde telefonun firmware yazılımı,
- GSM operatörlerinin şebekelerinde oluşan sorunlar,
- Altı aydan sonra eski kapasitesini yitirdiğinde pil (pil kapasitesinin garanti süresi 6 aydır),
- Cihazı kasten bozmak.

Garanti Kapsamında Teknik Servis ve Garanti Dışında Teknik Servis

Tamir ve teknik servis yalnızca EVOLVEO yetkili teknik servis noktalarında yapılmalıdır, aksi halde telefonun zarar görebilir ve garantisini yitirebilir (daha fazla bilgi için www.evolveo.com).

EVOLVEO Teknik Destek

<http://www.evolveo.eu/en/support>

İmha Edilmesi

Ürün, literatür ya da ambalaj üzerinde bulunan üstü çizili çöp kutusu simgesi, Avrupa Birliği sınırları içerisinde tüm elektrikli ve elektronik ürünleri, piller ve akümülatörlerin ömrü bittikten sonra ayrı bir toplama sisteme verilmelidir. Bu tür ürünler evsel atık muamelesi görmemelidir.

CE Uygunluk Beyanı

Böylece Abacus Electric, s.r.o. kuruluşu, EVOLVEO StrongPhone G4 cep telefonunun 1999/5/EC (426/2000 sayılı tüzük) standardının temel şartlarına uygun olduğunu beyan eder.

Uygunluk Beyanı metninin tamamı <ftp://ftp.evolveo.com/ce> linkinden indirilebilir. Telif hakkı © Tüm haklar saklıdır.

www.evolveo.com
www.facebook.com/EvolveEU

Görünüm ve ayrıntılar uyarımadan değiştirilebilir. Baskı hataları saklıdır.