

**Шановний покупець, дякуємо за вибір мобільного телефону EVOLVEO. Ось деякі рекомендації, що стосуються його використання:**

■ EVOLVEO StrongPhone G4 EVOLVEO StrongPhone Q6 LTE розроблений, щоб бути більш захищеним, ніж звичайний мобільний телефон, проте він не є абсолютно невразливим.

■ EVOLVEO StrongPhone G4 відповідає вимогам сертифікації IP67. Проте це не забезпечує його повну водонепроникність.

■ Телефон є водонепроникним і пілестійким за таких умов: всі кришки закриті, телефон не занурюється на глибину більше 1.2 метра більше ніж на 60 хвилин; вода повинна бути чистою. Періодичне використання в хлорованих басейнах допускається, але після цього телефон повинен бути промитий чистою водою. Не використовуйте пристрій у морській або солоній воді.

■ Вкрай важливо тримати роз'єм для навушників і microUSB порт в чистоті, як і тримати все гвинти на задній кришці щільно затягнутими, щоб телефон залишався водонепроникним і пілестійким.

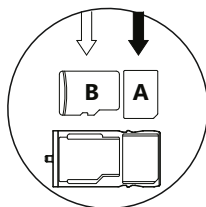
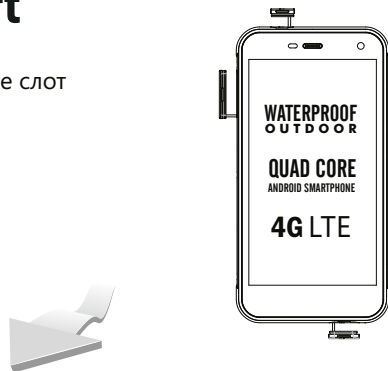
■ Екран телефону може бути пошкоджений внаслідок удару о тверду поверхню, сильного зовнішнього впливу, згинання або іншого роду деформації. В цьому випадку не робіть самостійних спроб його самостійно відремонтувати. Скло, зламане в результаті неправильного використання, не є гарантійним випадком.

■ Негайно почистіть телефон, якщо він був у контакті з речовинами, які викликають виникнення плям, наприклад, чорнила, фарби, косметика, їжа, масло і т.д. Від'єднайте всі кабелі, вимкніть телефон і використовуйте суху серветку. Не використовуйте очищувачі вікон, побутові миючі засоби, аерозольні розпилювачі, розчинники, алкоголь, аміак або абразивні матеріали.

■ Даний телефон є складним електронним пристроєм, тому він повинен бути захищений від впливу та ефектів електромагнітного поля, також він не має захисту від металевого пилу

## Start

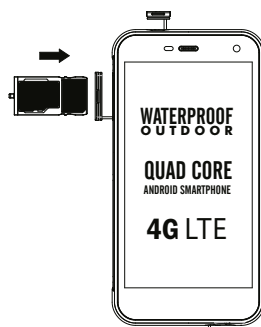
### 1 Відкрийте слот



### 2 Вставте карти

A: наноSIM (SIM1 слот)

B: мікроSDHC/SDXC карта або мініSIM карта (SIM2 слот)



### 3 Закрийте слот



### 4 Підключіть пристрій

Зарядний пристрій відразу після того, як телефон зарядиться. Ви можете значно подовжити строк роботи акумулятора телефону.

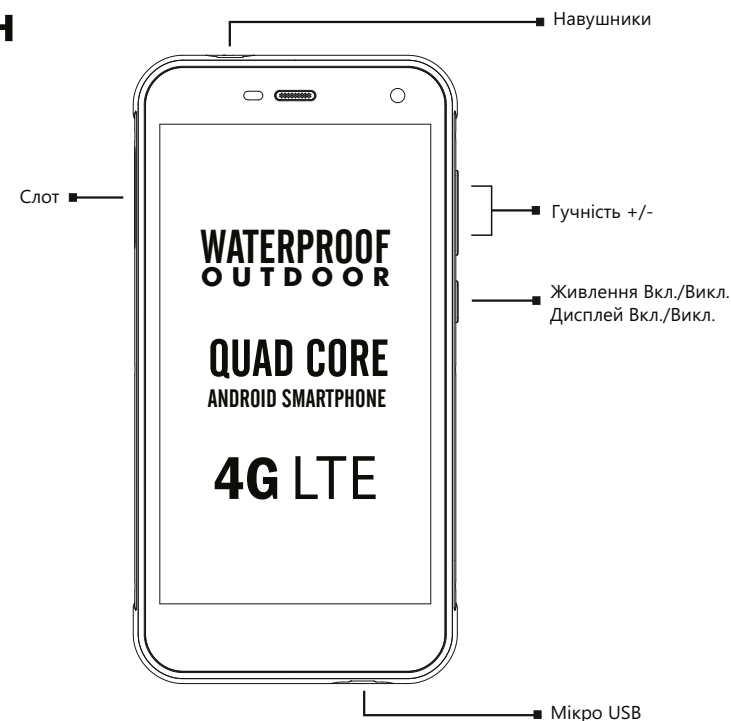

UA

## QUICK START GUIDE



**EVOLVEO**  
StrongPhone G4

## Телефон



або інших металевих частинок.

■ Якщо Ваш телефон впав у воду, очистіть його сухою серветкою і просушіть, перш ніж включити знову. Не намагайтеся висушити його за допомогою зовнішніх джерел нагрівання, таких як мікрохвильова піч або фен для волосся.

■ EVOLVEO StrongPhone призначений для використання при температурі від 0 ° до 40 ° C і може зберігатися при температурі від -20 ° до 45 °. Більш низький або високий рівень температури може вплинути на роботу телефону або термін служби батареї.

■ Не використовуйте телефон поза приміщенням під час грози, ми не несемо відповідальності за можливе пошкодження пристрою або шкоду, завдану внаслідок такого використання.

■ Не проколюйте динамік, не вставляйте нічого в порти

■ Не розфарбовуйте телефон фарбами. Не виконуйте дії, описані вище, бо це може вплинути на функціональність і водонепроникність телефону.

■ EVOLVEO StrongPhone G4 був випробуваний відповідно до стандартів радіохвиль ЄС, стандартів Wi-Fi і Bluetooth. Якщо ви хочете зменшити вплив високочастотної енергії, ви можете використовувати Bluetooth гарнітуру або зберігати більшу дистанцію між вашим тілом і мобільним телефоном.

■ Ніколи не намагайтеся ремонтувати телефон самостійно, будь-який демонтаж, включаючи виймання зовнішніх гвинтів і задньої кришки, може призвести до порушень роботи пристрою, на яку не поширюється гарантія.

■ Виробники, постачальники та продавці не несуть відповідальності за будь-яку втрату даних, прямий або непрямий збиток, стосовно до використання даного телефону, незалежно від того, чим він викликаний.

Ремонт і обслуговування можуть здійснюватися тільки в авторизованих сервісних центрах для телефонів EVOLVEO (Більше інформації на [www.evolveo.com](http://www.evolveo.com)), інакше телефон може бути пошкоджений і гарантія стане недійсною.

## Усунення несправностей

### Не вдається увімкнути телефон

- \* Натисніть і утримуйте кнопку живлення Вкл./викл. мінімум 20 секунд.
- \* Зарядіть батарею, перша зарядка повинна тривати приблизно півгодини, потім від'єднайте зарядний пристрій, підключіть його знову і завершіть процес заряджання
- \* Перевірте або поміняйте SIM карту

### Не чути звук

- \* Переконайтеся, що рівень гучності не налаштований на мінімум.
- \* Переконайтеся, що відключений "Режим літака".

### Помилка PIN

Зателефонуйте оператору Вашої мобільної мережі

### Мобільний телефон вимикається автоматично або перезавантажується

- \* Переконайтеся, що відключена функція автоматичного вимкнення
- \* Натисніть і утримуйте кнопку включити/виключити мінімум 20 секунд або більше
- \* Повернення до заводських налаштувань (Установки > Резервне копіювання і скидання > Скидання даних > Скидання налаштувань телефону)

### Телефон "висне" і не реагує на торкання

1. Натисніть і утримуйте кнопку вкл./викл. поки телефон не перезавантажиться (до 20 секунд).

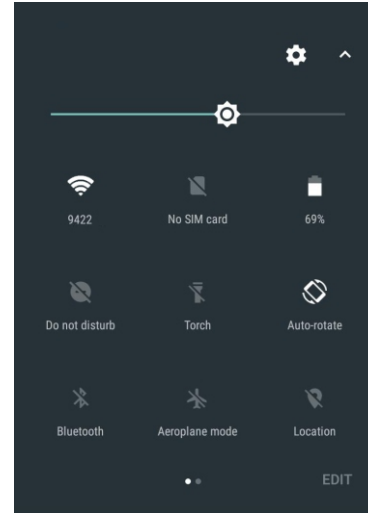
### Телефон веде себе непередбачувано, не виконуються необхідні дії РЕЖИМ ВІДНОВЛЕННЯ (скидання до заводських налаштувань)

Налаштування > Резервне копіювання і Скидання > Виконати  
Стерти всі дані на телефоні

### Увага!

Після скидання до заводських налаштувань всі паролі, встановлені додатки і т.д. будуть видалені.

## Швидкий доступ до налаштувань телефону



*Протягніть пальцем зверху вниз по екрану, щоб відкрити панель, на якій відображається різноманітна інформація, наприклад, Wi-Fi, Bluetooth, GPS або статус передачі даних, аудіо-профіль, яскравість, налаштування телефону і т.д.*

*ОС Android була розроблена компанією Google, тому можливо Ви знайдете в телефоні деякі додатки (наприклад Google Gmail, Google Карти і т.д.). Інші додатки можуть бути встановлені за допомогою Google Play, для цього потрібно мати обліковий запис Google (Налаштування > Облікові записи > Додати обліковий запис > Google).*

### Гарантія не розповсюджується на:

- встановлення неоригінальної прошивки
- EVOLVEO заводська прошивка або ROOT від Android ОС
- електромеханічні або механічні пошкодження телефону, викликані некоректним використанням (наприклад,
- розбитий екран, розбита передня або задня кришка корпусу, пошкоджений роз'єм microUSB, слот для SIM карт, слот карти microSD, роз'єм навушників і т.д.).
- ушкодження динаміка і навушників, викликані металевими частинками
- ушкодження, викликані такими природними явищами, як, наприклад, вогонь, вода, статична електрика, висока або низька температура і т.д.
- дефекти, викликані нормальним зношенням телефону

- пошкодження внаслідок несанкціонованого ремонту
- прошивку телефону, якщо її оновлення потребують змін в параметрах мобільних мереж
- дефекти роботи оператора мобільної мережі
- батарею, якщо її ємність після використання протягом 6 місяців не відповідає початковій (гарантія на ємність батареї становить шість місяців)
- умисні пошкодження

### Обслуговування клієнтів

Ремонт і сервісне обслуговування можуть надаватися тільки авторизованими сервісними центрами EVOLVEO (Більше інформації на: [www.evolveo.com](http://www.evolveo.com)), в іншому випадку

Ви можете пошкодити Ваш мобільний телефон і позбутися гарантії.

### Технічна підтримка EVOLVEO

<http://www.evolveo.com/ua/podderzhka>

## Утилізація

Символ перекресленого контейнера на виробі, в інструкції або на упаковці означає, що на території Європейського Союзу всі електричні та електронні вироби, батареї та акумулятори після закінчення свого терміну експлуатації підлягають окремій утилізації. Не викидайте ці продукти в контейнери для несортованих комунальних відходів.



## ДЕКЛАРАЦІЯ ВІДПОВІДНОСТІ

Цим Компанія ABACUS Electric s.r.o. декларує, що GSM phone EVOLVEO StrongPhone G4 відповідає вимогам стандартів і технічних регламентів, що мають відношення до даного типу пристроїв.

Повний текст Декларації Відповідності знаходиться за адресою [ftp://ftp.evolveo.eu/ce](http://ftp.evolveo.eu/ce)

[www.evolveo.com](http://www.evolveo.com)  
[www.facebook.com/EvolveoEU](https://www.facebook.com/EvolveoEU)

Всі права захищені. Дизайн і специфікація можуть бути змінені без попереднього повідомлення.