


**BG**

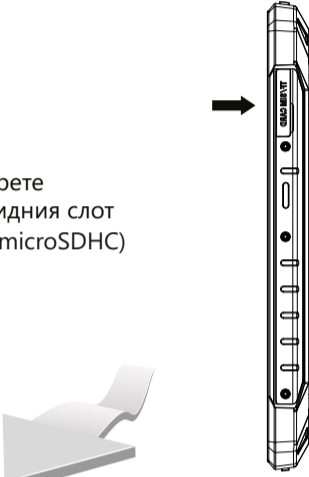
**QUICK START GUIDE**



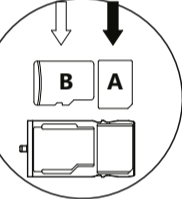
**EVOLVEO**  
StrongPhone G6

**Начало**


**1** Отворете хибридният слот (SIM/microSDHC)



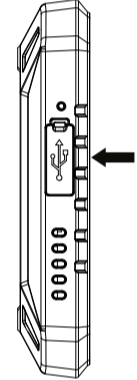
**2** Поставете картите  
A: nanoSIM (пропус SIM1, основен)  
B: microSDHC/SDXC карта или nanoSIM (slot SIM2)




**3** Затворете всички капаци на телефона



**4** Свържете зарядното устройство  
Препоръчваме да изключите зарядното устройство непосредствено след зареждане на телефона. По този начин значително ще удължите живота на батерията.



**Телефон**



Вход за слушалки

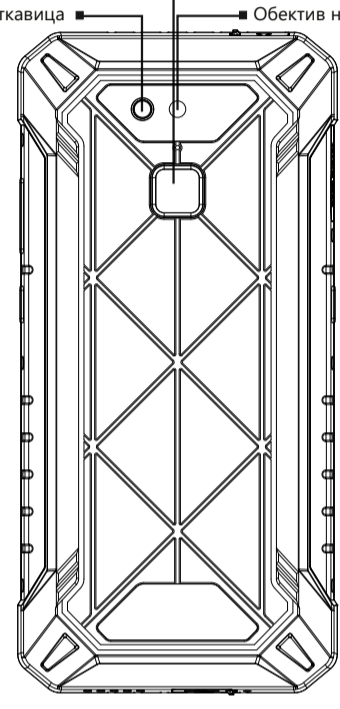
Хибриден слот

Програмируем бутон

Бутон за регулиране на звука

Вкл./изкл. на телефона  
Вкл./изкл. на екрана

microUSB, type-C



Четец на пръстови отпечатащи

Обектив на камерата

Светкавица

**Уважаеми клиенти, Благодарим Ви, че избрахте мобилен с марката EVOLVEO.**  
**Предлагаме на вниманието Ви някои препоръки, свързани с неговата безопасна употреба.**

- EVOLVEO StrongPhone G6 е проектиран да бъде много по-издръжлив от обикновените мобилни телефони, но въпреки това той не е напълно неразрушим.
- EVOLVEO StrongPhone G6 отговаря на стандарт IP69. Въпреки този стандарт, телефонът не е напълно водонепроницаем.
- Телефонът е водо- и прахоустойчив при спазване на следните условия: всички покриващи части на телефона са затворени; телефонът не се потапя на дълбочина по-голяма от 2 метра за повече от 60 минути; водата трябва да е нормална. Употребата на телефона в хлорирани басейни е разрешена, но след това телефонът трябва да се изплакне с чиста вода. Не използвайте телефона в морето или в солена вода.
- От решаващо значение за поддържане на телефона водо- и прахоустойчив е microUSB портът да бъде поддържан чист, входът за слушалките да е плътно затворен и винчетата на гръба на телефона да са здраво затегнати.
- Дисплейт на телефона е изработен от закалено стъкло, което може да се счупи при удар в твърда повърхност или при излагане на силно въздействие, например огъване или друга деформация. В случай, че дисплейт се повреди, моля, не се опитвайте да го поправите сами. Гаранцията отпада при счупване на стъклото в резултат на неправилна употреба или злоупотреба.
- Почистете мобилния телефон веднага след като е попаднал в контакт с продукти, които могат да причинят петна, като например мастило, боя, грим, храна, месо и др. Изключете всички кабели. Изключете телефона и използвайте мека кърпа, за да го почистите. Не използвайте почистващи средства за прозорци, домакински почистващи продукти, аерозолни спрейове, разтворители, алкохол, амониак или абразивни материали.
- Този телефон е сложно електронно устройство, следователно трябва да се пази от ефектите на силни удари и електромагнитни полета. Това устройство не е устойчиво на метален прах или други метални частици.

- В случай, че телефонът падне във вода, то го подсушете със суха кърпа незабавно и го оставете да изсъхне преди да го включите отново. Не се опитвайте да го подсушите с помощта на външни източници на топлина, като например микровълнова печка или сушилор.
- EVOLVEO StrongPhone G6 е предназначен за използване при работни температури от 0 °C до 40 °C и може да се съхранява при температура от -20 °C до 45 °C. По-ниски или по-високи температури могат да повлияят отрицателно върху работата на телефона или живота на батерията.
- Не използвайте телефона на открито по време на буря. Ние не носим отговорност за евентуални щети по устройството, включително и за други увреждания, които са причинени от това неправилно използване.
- Не пробивайте високоговорителя, не поставяйте никакви предмети в портчето.
- Не боядисвайте телефона, тъй като тези действия могат да засенят функционалността и водоустойчивостта на телефона.
- EVOLVEO StrongPhone G6 е тестов в съответствие с европейските стандарти за радиовълни, WiFi, Bluetooth и специфични нива на поглъщане. В случай, че желаете да ограничите последните от високочестотна енергия, моля, ограничете продължителността на пряка експозиция на електромагнитни излъчвания, например чрез използване на Bluetooth комплекта за свободни ръце или като държите мобилния телефон на по-голямо разстояние от тялото си.
- Никога не се опитвайте да ремонтирате телефона сами. Всеки демонтаж, включително отстраняване на външните болтове и задния капак, може да доведе до повреда на устройството, която не се покрива от гаранцията.
- Производителите, дистрибуторите и търговците не носят отговорност за загуба на данни, включително за преки или косвени вреди свързани с употребата на този телефон, без значение от начина на тяхното проявление.
- Поправката и поддръжката на телефона може да се извършва единствено от оторизиран сервизен център за телефони с марката EVOLVEO (за повече подробности, моля, посетете [www.evolveo.com](http://www.evolveo.com)), иначе рискувате да повредите телефона или да нарушите условията за валидност на гаранцията.

**Отстраняване на неизправности**  
**Телефонът не се включва**  
*\*Задържете бутона за включване за 20 секунди или повече*  
*\*Заредете батерията. Първо заредете за около половин час, след това изключете зарядното устройство, свържете го отново и завършете зареждането*  
*\*Проверете или заменете SIM картата*

**Не се чува звук**  
Уверете се, че силата на звука не е на минимално ниво \*  
Уверете се, че телефонът не е в режим „Полет“

**PIN грешка**  
Обърнете се към Вашия оператор

**Мобилният телефон се изключва автоматично, блокира или се рестартира**  
*\*Уверете се, че функция „автоматично изключване“ е изключена*  
*\*Задържете бутона за включване за 20 секунди или повече*

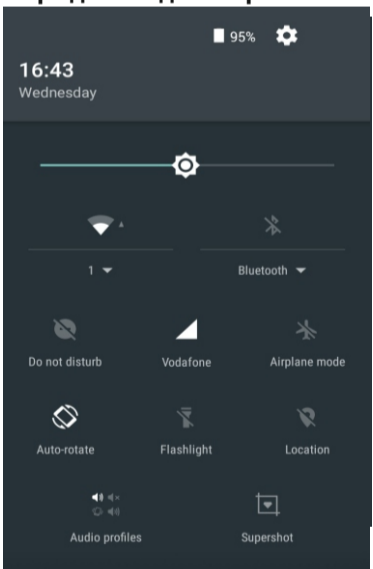
**\*Възстановете фабричните настройки на мобилния телефон (Настройки > Съхраняване & нулиране > Фабрични настройки > Нулиране на телефона)**

Мобилният телефон е блокирал (замързнал)  
1. Задържете бутона за включване до рестартиране на телефона (около 20 секунди).

**Телефонът се държи неочаквано, някои действия не могат да се извършат**  
**РЕЖИМ НА ВЪЗСТАНОВЯВАНЕ (възстановява фабричните настройки по подразбиране)**  
Настройки > Съхраняване & нулиране > Фабрични настройки > Изтриване на всички данни от телефона

**Внимание!**  
Телефонът ще премине към фабричните настройки по подразбиране, всички пароли ще бъдат загубени, включително инсталираните приложения и т.н.

**Бърз достъп до настройките на телефона**



От основния екран плъзнете с пръст надолу горната информационна лента, за да се покаже информацията за WiFi, Bluetooth, GPS, състояние на трансфера на данни, аудио профили, яркост, настройки на телефона и т.н.

**Гаранцията не се отнася за:**

- инсталиране на фърмуер различен от оригиналния EVOLVEO фърмуер или ROOT на операционната система Android
- електромеханична или механична повреда на телефона, причинена от неправилна употреба от страна на потребителя (напукан екран или сензорен екран, напукан преден или заден капак, повреден microUSB конектор, слотове за SIM карти, слот за microSD карта, вход за слушалки, и т.н.).
- повреда на високоговорителя и слушалките причинена от метални частици
- повреди причинени от природни бедствия като пожар, вода, статично електричество, висока или ниска температура и т.н.
- дефекти причинени от нормалната употреба на телефона
- щети от неотгоризан ремонт
- фърмуер на телефона, ако това налага обновяване поради промени в параметрите на мобилната мрежа
- грешки на мобилната телефонна мрежа
- батерията, ако след 6 месеца на употреба тя не поддържа оригиналния си капацитет (гаранцията за капацитета на батерията е шест месеца)
- умишлено повреждане

**Обслужване на клиенти**  
Ремонтът и поддръжката се извършват само в оторизиран сервизен център за телефони с марката EVOLVEO (повече на [www.evolveo.com](http://www.evolveo.com)). В противен случай телефонът може да бъде повреден и гаранцията да отпадне.

**Техническа поддръжка EVOLVEO**  
<http://www.evolveo.eu/bg/poddruzhtka>

**Третиране на отпадъци**  
Символът със зачеркнат контейнер върху продукта, документацията или опаковката напомня, че всички електрически и електронни продукти и батерии в Европейския съюз трябва да се предават в специален събирателен пункт в края на техния експлоатационен период. Не изхвърляйте тези продукти като битови отпадъци.

**CE ДЕКЛАРАЦИЯ ЗА СЪОТВЕТСТВИЕ**  
Abacus Electric, s.r.o. декларира, че EVOLVEO StrongPhone G6 отговаря на изискванията на стандартите и правилата, които имат отношение към този тип устройство.

Пълният текст на Декларацията за съответствие може да намерите на адрес: [ftp://ftp.evolveo.com/ce](http://ftp.evolveo.com/ce)  
[www.evolveo.com](http://www.evolveo.com)  
[www.facebook.com/EvolveoCZ](https://www.facebook.com/EvolveoCZ)

Всички права запазени. Дизайнът и спецификациите подлежат на промяна без предварително известие.