

CZ

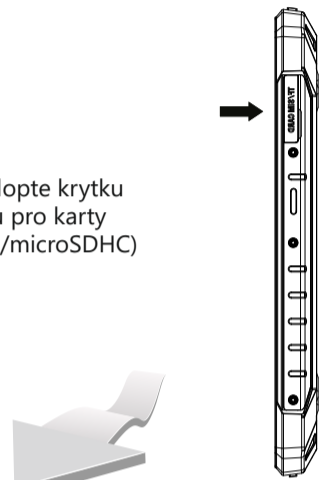
## QUICK START GUIDE



**EVOLVEO**  
StrongPhone G6

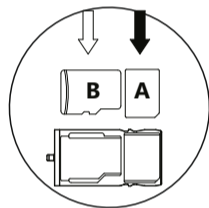
## Start

**1** Odklopte krytku slotu pro karty (SIM/microSDHC)



**2** Vložte karty

A: nanoSIM (slot SIM1, hlavní)  
B: microSDHC/SDXC karta nebo nanoSIM (slot SIM2)

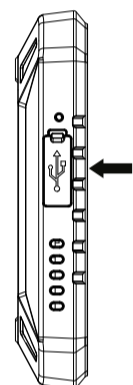


**3** Uzavřete telefon

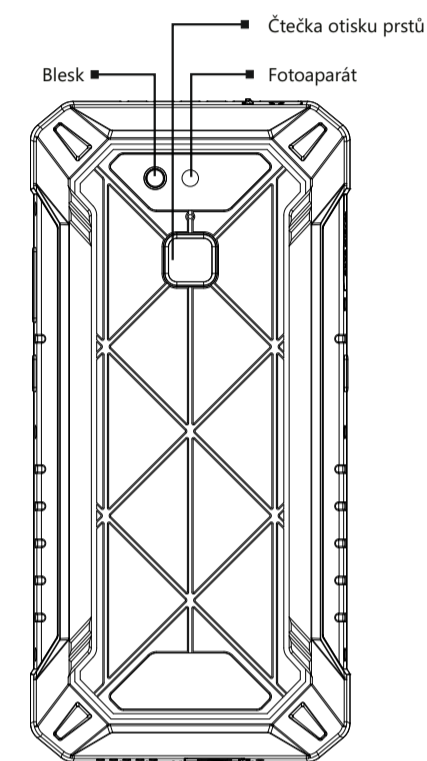
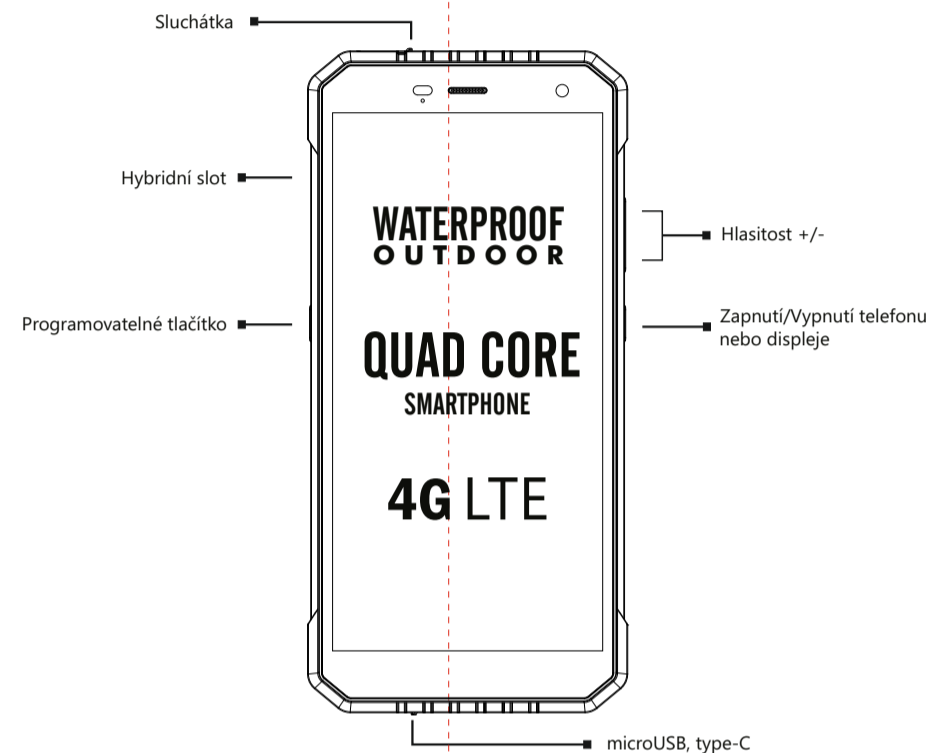


**4** Připojte nabíječku

Doporučujeme odpojit síťovou nabíječku ihned po nabití telefonu. Můžete tím výrazně prodloužit životnost a kapacitu integrované baterie telefonu.



## Telefon



**Vážený zákazníku, děkujeme, že jste si vybral mobilní telefon české značky EVOLVEO. Doporučení pro péči o telefon a jeho bezpečné použití:**

- Telefon EVOLVEO StrongPhone G6 je navržen tak, aby byl výrazně odolnější než běžný mobilní telefon, nicméně není neznámý.
- Mobilní telefon EVOLVEO StrongPhone G6 získal certifikaci IP69. Ani tato norma však nezaručuje úplnou vodotěsnost přístroje.
- Telefon je vodotěsný a prachotěsný za předpokladu splnění následujících podmínek: všechny vstupní otvory jsou uzavřeny a telefon se neponí hlouběji než 2 metry na déle než 60 minut; voda musí být sladká. Příležitostné použití v chlorovaných bazénech je možné za předpokladu, že telefon následně opláchnete čistou vodou. Nepoužívejte v mořské vodě ani bazénech se slanou vodou. Nesprávným používáním zařízení ztrácí záruka platnost.
- Má omezenou odolnost vůči kovovým pilinám a jiným kovovým částicím, které mohou dlouhodobým působením poškodit např. reproduktor nebo sluchátko.
- Tento telefon je složitě elektronické zařízení, proto jej chraňte před nárazy a působením magnetického pole.
- Vzhledem k mnoha různým způsobům používání, jako například zda jsou nebo nejsou správně uzavřeny vstupní otvory telefonu, neneseme žádnou odpovědnost za poškození kapalinou.
- Displej telefonu je vyroben z tvrzeného skla, které může prasknout po pádu na tvrdý povrch, pokud je vystaveno silnému nárazu nebo když je displej ohýbán či jinak deformován. Pokud je displej poškozen, nepokoušejte se jej opravit. Sklo popraskané v důsledku nesprávného použití nebo zneužití není kryto zárukou.
- Telefon okamžitě vyčistěte pokud se dostane do kontaktu s produkty, které mohou způsobit skvrny, jako je inkoust, barviva, make-up, jídlo, olej apod.

Nepoužívejte čisticí prostředky na okna, čističe pro domácnost, aerosolové spreje, rozpouštědla, alkohol, amoniak nebo abraziva.

- Pokud vám telefon spadne do vody, nemačkejte tlačítka, otevřete jej neprodleně suchým hadříkem a nechte jej volně vyschnout před opětovným zapnutím. Nepokoušejte se telefon vysušit externím zdrojem tepla, jako je například mikrovlnná trouba nebo vysoušeč vlasů.
- Telefon je určen pro provoz v teplotách od 0°C do 40°C a může být skladován v teplotách od -20°C do 45°C. Nižší nebo vyšší teploty mohou ovlivnit chování telefonu a životnost baterie.
- Nepoužívejte telefon venku během bouřky, za případná poškození přístroje nebo zdraví související s tímto způsobem užití neneseme odpovědnost.
- Nepropichujte reproduktor, nekládejte do otvorů žádné předměty, nenatírejte telefon barvou - všechny tyto činnosti ovlivňují funkčnost a těsnost telefonu.
- EVOLVEO StrongPhone G6 byl testován v souladu s normami EU pro rádiové vlny, WiFi a Bluetooth. V případě, že chcete omezit vliv působení vysokofrekvenční energie, omezte čas přímého působení záření např. pomocí Bluetooth handsfree sady, případně udržujte větší vzdálenost mezi vašim tělem a telefonem.
- Nikdy neopravujte telefon svépomocí, demontáž telefonu, včetně odstranění vnějších šroubů může způsobit jeho poškození, které není kryto zárukou.
- Pokud je telefon po servisním zásahu, může být snížena jeho odolnost vůči prachu a vodě.
- Výrobce, distributori ani prodejci nezodpovídají za jakékoliv ztráty dat nebo přímé či nepřímé škody způsobené v souvislosti s provozem telefonu, ať už vzniknou jakýmkoliv způsobem.

## Řešení problémů

**Telefon nelze zapnout**

- \* **Přidržte tlačítko zapnutí alespoň na 20 sekund**
- \* **Nabíjte baterii, nejprve ji nabíjejte přibližně půl hodiny, pak nabíječku odpojte a znovu připojte a nabíjte baterii úplně**
- \* **Zkontrolujte nebo vyměňte SIM kartu**

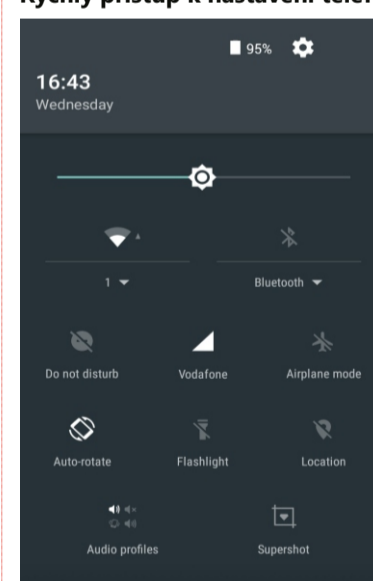
**Telefon zamrzne a nereaguje na dotyk, sám se vypíná, zamrzá nebo se restartuje.**

- \* **Zkontrolujte, zda není aktivní funkce automatického vypnutí**
- \* **Stiskněte tlačítko RESET po dobu až 10 sekund**
- \* **Přidržte zapínací/vypínací tlačítko do té doby než se telefon zrestartuje (po dobu až 15 sekund)**
- \* **Odinstalujte aplikaci, která způsobuje problém**
- \* **Proveďte reset do továrního nastavení (Nastavení > Záloha a obnova dat > Obnovit tovární data > Resetovat telefon).**

## Pozor!

Telefon bude restartován do původního nastavení, budou smazána hesla, nainstalované programy atd.

## Rychlý přístup k nastavení telefonu



Přetáhněte prstem horní informační pruh v Hlavní obrazovce směrem dolů pro zobrazení některých informací jako například zapnutí/vypnutí WiFi sítě, Bluetooth, Datové přenosy, Režim letadlo, Světlnu, Umístění, Zvukové profily nebo Otisk obrazovky.

## Záruka se NEVZTAHUJE na:

- instalaci jiného firmwaru, než který byl v EVOLVEO telefonu nainstalován jako originální z továrny nebo ROOT operačního systému Android
- elektromechanické nebo mechanické poškození telefonu způsobené uživatelem nevhodným používáním (např. prasklý displej nebo dotyková vrstva, prasklý přední nebo zadní kryt telefonu, poškozený napájecí microUSB konektor, slot pro SIM karty, slot pro microSD kartu nebo vstup pro sluchátka apod.)
- poškození reproduktoru a sluchátka kovovými částicemi
- poškození přírodními vlivy jako oheň, voda, statická elektřina, zvýšená teplota apod.
- vadu vzniklou obvyklým opožděním
- poškození neautorizovanou opravou
- firmwaru telefonu, pokud tento vyžaduje aktualizaci z důvodu změn v parametrech sítě mobilních operátorů
- vady funkce sítě operátora mobilních telefonů
- baterii, pokud po více než 6 měsících používání nedrží svou původní kapacitu (záruka na kapacitu baterie je 6 měsíců)
- úmyslné poškození

## Záruční a pozáruční servis

Opravy a servis je možné provádět pouze v autorizovaném servisním místě pro telefony EVOLVEO (více na [www.evolveo.com](http://www.evolveo.com)), jinak můžete mobilní telefon poškodit a přijít o záruku.

**Technická podpora EVOLVEO**  
[www.evolveo.com/cz/podpora](http://www.evolveo.com/cz/podpora)

## Likvidace

Symbol přeškrtnutého kontejneru na výrobku, literatuře nebo obalu znamená, že na území Evropské unie musí být všechny elektrické a elektronické výrobky, baterie a akumulátory po ukončení své životnosti uloženy do odděleného sběru. Neodhazujte tyto výrobky do netříděného komunálního odpadu.

## Prohlášení o shodě

Tímto společnost Abacus Electric, s.r.o. prohlašuje, že EVOLVEO StrongPhone G6 je v souladu s požadavky norem a nařízení příslušným k tomuto typu přístroje.

Kompletní text Prohlášení o shodě je ke stažení na [ftp://ftp.evolveo.com/ce](http://ftp.evolveo.com/ce)

[www.evolveo.com](http://www.evolveo.com)  
[www.facebook.com/EvolveoCZ](https://www.facebook.com/EvolveoCZ)

Copyright © Abacus Electric, s.r.o.  
Tiskové chyby vyhrazeny.  
Design a specifikace mohou být změněny bez předchozího upozornění.