

PL

## QUICK START GUIDE



**EVOLVEO**  
StrongPhone G9

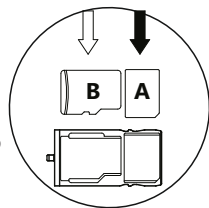
## Start

**1** Wyjmij pokrywkę gniazdka kart (SIM/microSDHC)



**2** Włóż karty

A: nanoSIM (gniazdo SIM1, główne)  
B: Karta microSDHC/SDXC lub nanoSIM (gniazdo SIM2)



**3** Zamknij telefon

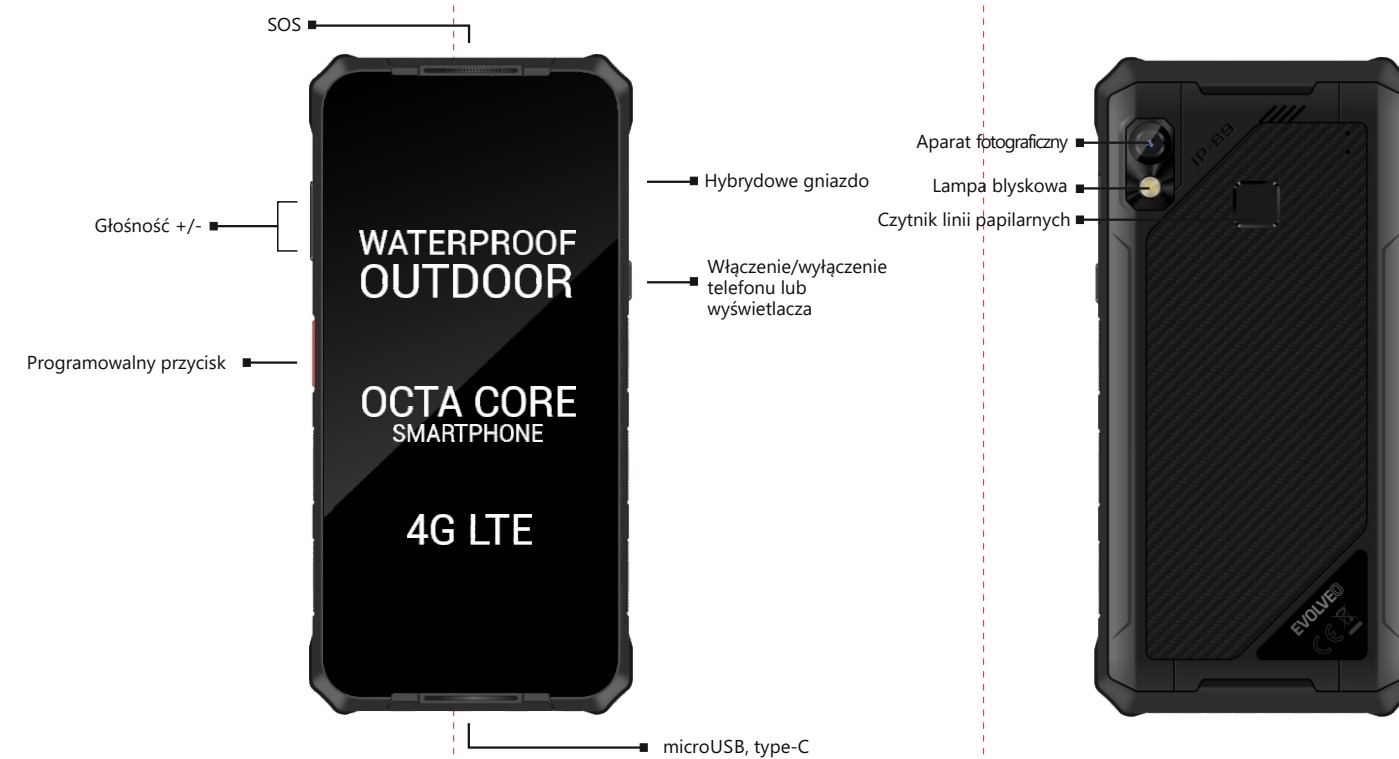


**4** Podłącz ładowarkę

Zalecamy odłączenie ładowarki sieciowej natychmiast po naładowaniu telefonu. Dzięki temu można wyraźnie przedłużyć żywotność i pojemność wbudowanego akumulatora telefonu.



## Telefon



**Szanowny Kliencie, dziękujemy za wybranie telefonu komórkowego czechkiej marki EVOLVEO. Zalecenia dotyczące pielęgnacji telefonu i bezpiecznego korzystania z niego:**

- Telefon EVOLVEO StrongPhone G9 został zaprojektowany tak, aby był znacznie bardziej wytrzymały niż konwencjonalny telefon komórkowy, jednak nie jest niezniszczalny.
- Telefon komórkowy EVOLVEO StrongPhone G9 uzyskał certyfikat dla IP69. Jednak nawet ta norma nie gwarantuje stu procentowej wodoodporności urządzenia.
- Telefon jest wodoodporny oraz pyłoszczelny tylko w przypadku spełnienia następujących warunków: Woda musi być słodka. Sporadyczne użycie w basenach z chlorowaną wodą jest możliwe pod warunkiem, że telefon zostanie następnie opłukany czystą wodą. Nie wolno używać urządzenia w wodzie morskiej ani w basenach zawierających stonę wodę. W razie niewłaściwego używania urządzenia gwarancja traci ważność.
- Telefon wykazuje się ograniczoną odpornością na wióry metalowe i inne cząstki metalu, które wskutek długotrwałego narażenia na nie mogą spowodować uszkodzenie np. głośnika lub słuchawki.
- Telefon jest skomplikowanym urządzeniem elektronicznym, dlatego należy chronić go przed wstrząsami i nie narażać na działanie pól magnetycznych.
- Ze względu na wiele różnych sposobów użytkowania, jak na przykład: czy są prawidłowo zamknięte otwory wejściowe telefonu czy też nie, nie ponosimy żadnej odpowiedzialności za szkody spowodowane cieżką.
- Wyświetlacz telefonu jest wykonany z hartowanego szkła, które może pęknąć w razie upadku na twardą powierzchnię, jeżeli jest narażone na silne uderzenie lub gdy wyświetlacz jest zginany albo deformowany w inny sposób. Jeśli wyświetlacz jest uszkodzony, nie wolno próbować naprawiać go samemu. Szkło popękane w następstwie niewłaściwego użytkowania lub nadużywania nie jest objęte gwarancją.
- Telefon należy oczyścić natychmiast po zetknięciu się z produktami, które mogą powodować plamy, takimi jak atrament, barwniki, makijaż, żywność, olej itp.

Nie wolno używać środków czyszczących do szyb ani innych środków czyszczących przeznaczonych do użytku domowego, aerozoli, rozpuszczalników, alkoholu, amoniaku czy też materiałów ściernych.

■ Jeżeli telefon wpadnie do wody, nie wolno naciskać przycisków, ale zanim zostanie ponownie włączony, należy natychmiast wytrzeć go suchą ściereczką i pozostawić do swobodnego wyschnięcia. Nie wolno próbować wysuszyć telefonu zewnętrznymi źródłami ciepła, takimi jak np. kuchenka mikrofalowa lub suszarka do włosów.

■ Telefon jest przeznaczony do pracy w temperaturze od 0°C do 40°C i może być przechowywany w temperaturze od -20°C do 45°C. Niższe lub wyższe wartości temperatury mogą wpłynąć na sposób zachowywania się telefonu, jak również na żywotność akumulatora.

■ Nie wolno używać telefonu na zewnątrz podczas burzy. Za ewentualne szkody na urządzeniu lub uszkodzki na zdrowiu związane z takim wykorzystaniem nie ponosimy odpowiedzialności.

■ Nie wolno przekłuwac głośnika, wkładać w otwory jakichkolwiek przedmiotów, malować telefonu farbą – wszystkie takie czynności wpływają na funkcjonalność oraz szczelność telefonu.

■ EVOLVEO StrongPhone G9 został przetestowany zgodnie z normami UE dla fal radiowych, WiFi i Bluetooth. Jeżeli chcesz ograniczyć skutki narażenia na energię o wysokiej częstotliwości radiowej, ogranicz czas bezpośredniego narażenia na promieniowanie, np. za pomocą zestawu głośnomówiącego Bluetooth, ewentualnie zachowaj większą odległość pomiędzy swoim ciałem i telefonem.

■ Nigdy nie wolno samemu podejmować prób naprawy telefonu, demontowania telefonu, w tym usuwania zewnętrznych śrub, co może spowodować uszkodzenia, które nie są objęte gwarancją.

■ Jeżeli telefon był serwisowany, może to spowodować obniżenie jego odporności na pył i wodę.

■ Producent, dystrybutorzy ani sprzedawcy nie są odpowiedzialni za utratę danych, ani za bezpośrednie lub pośrednie szkody powstałe w związku z używaniem telefonu, bez względu na przyczynę ich powstania.

### Rozwiązywanie problemów

**Nie można włączyć telefonu**

\* Przytrzymaj wciśnięty przycisk włączenia przez co najmniej 20 sekund

\* Naładuj akumulator. Najpierw ładuj około pół godziny, następnie odłącz ładowarkę, ponownie ją podłącz, i naładuj akumulator całkowicie

\* Sprawdź lub wymień kartę SIM

**Telefon komórkowy zawiesił się i nie reaguje na dotyk, sam się wyłącza, zawiesza lub restartuje.**

\* Sprawdź, czy nie jest aktywna funkcja automatycznego wyłączenia

\* Przytrzymaj wciśnięty przycisk włączenia/ wyłączenia tak długo, aż telefon zrestartuje się (do 15 sekund).

\* Odinstaluj aplikację, która powoduje problem

\* Wykonaj przywrócenie ustawień fabrycznych (Ustawienia > Kopia zapasowa i przywrócenie danych > Przywrócenie danych fabrycznych > Zresetuj telefon).

### Przeestroga!

Telefon zostanie uruchomiony ponownie z oryginalnymi ustawieniami fabrycznymi, zostaną usunięte hasła, zainstalowane programy itd.

### Funkcja eSIM

Telefon obsługuje funkcję eSIM.

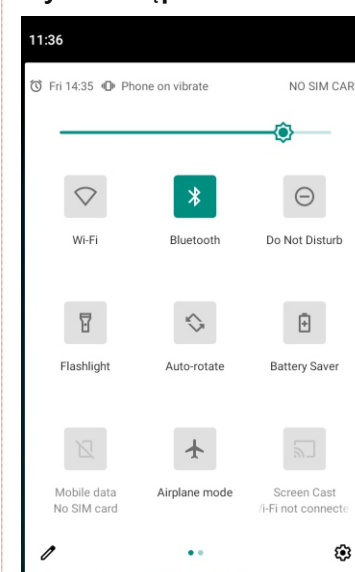
Prawidłowe funkcjonowanie karty eSIM wymaga dokonania: Ustawienia – Zaawansowane – zezwolić na wybór: eSIM/ SIM 2

Zezwól na eSIM

Następnie w aplikacji „eSIM Toolkit” wczytaj QR nowej karty eSIM przy pomocy opcji „Scan Download”.

Weryfikacja wczytanej karty eSIM zostanie wykonana w aplikacji „eSIM Toolkit” przy pomocy opcji „To LUI”.

### Szybki dostęp do ustawień telefonu



Przećnij palcem górny pasek informacyjny na Ekranie głównym w kierunku w dół, aby wyświetlić informacje takie jak: włączanie i wyłączenie sieci Wi-Fi, Bluetooth, Transmisje danych, Tryb samolotowy, Latarka, Lokalizacja, Profile audio lub Zrzut ekranu.

### Gwarancja NIE OBEJMUJE przypadków:

- instalacji innego oprogramowania sprzętowego niż tego, które było w telefonie EVOLVEO zainstalowane jako fabryczne, oraz wykonania ROOT systemu operacyjnego Android.
- elektromechanicznych lub mechanicznych uszkodzeń telefonu spowodowanych użytkowaniem przez niewłaściwe użytkownika telefonu (np. pęknięty wyświetlacz lub warstwa dotykowa, pęknięta przednia lub tylna obudowa telefonu, uszkodzone gniazdko zasilania microUSB, gniazdko karty SIM, gniazdko karty microSD lub gniazdko słuchawkowe itp.)
- uszkodzeń głośnika i słuchawki cząstkami metalu
- uszkodzeń spowodowanych przez działanie sił przyrody, takich jak ognie, woda, elektryczność statyczna, podwyższona temperatura itp.
- wad wynikających ze zwykłego zużycia
- uszkodzeń spowodowanych nieautoryzowaną naprawą
- oprogramowania sprzętowego telefonu, jeżeli wymaga ono aktualizacji ze względu na zmiany w parametrach sieci operatorów telefonii komórkowej
- nieprawidłowego działania sieci komórkowej
- baterii, jeżeli po ponad 6 miesiącach użytkowania nie utrzyma ona swojej oryginalnej pojemności (gwarancja na pojemność baterii wynosi 6 miesięcy)
- zamierzonego uszkodzenia

### Serwis gwarancyjny i pogwarancyjny

Naprawy i serwis mogą być wykonywane jedynie w autoryzowanym punkcie serwisowym telefonów EVOLVEO (więcej na [www.evolveo.com](http://www.evolveo.com)), w przeciwnym razie istnieje ryzyko uszkodzenia telefonu i utraty gwarancji.

### Dział Wsparcia Technicznego EVOLVEO

[www.evolveo.com/pl/wsparcie](http://www.evolveo.com/pl/wsparcie)

Android jest zarejestrowanym znakiem towarowym spółki Google LLC.

### Utylizacja

Symbol przekreślonego pojemnika na produkcję, w dokumentacji lub na opakowaniu oznacza, że na terenie Unii Europejskiej należy wszystkie produkty elektryczne i elektroniczne, baterie i akumulatory oddać po zakończeniu żywotności do punktu selektywnej zbiórki odpadów. Nie wolno usuwać tych produktów wraz z nieposortowanymi odpadami komunalnymi.

### Deklaracja zgodności

Spółka ABACUS Electric, s.r.o. niniejszym deklaruje, że EVOLVEO StrongPhone G9 jest zgodny z wymaganiami norm i rozporządzeń właściwych dla tego typu urządzeń.

Pełny tekst Deklaracji zgodności można pobrać z [ftp://ftp.evolveo.com/ce](http://ftp.evolveo.com/ce)  
[www.evolveo.com](http://www.evolveo.com)  
[www.facebook.com/EvolveoCZ](http://www.facebook.com/EvolveoCZ)

Dovozce / Dovozca / Importer / Importör  
Abacus Electric, s.r.o.  
Planá 2, 370 01, Republika Czeska

Výrobce / Výrobca / Manufacturer / Gyártó  
Naxya Limited  
No.5, 17/F, Strand 50, 50 Bonham Strand,  
Sheung Wan, Hong Kong  
Made in China

Chronione prawem autorskim © Abacus Electric, s.r.o.  
Błędy drukarskie zastrzeżone.  
Wygląd i specyfikacja mogą ulec zmianie bez uprzedniego powiadomienia.