

Уважаеми клиенти, Благодарим ви, че избрахте мобилен телефон на чешката компания EVOLVEO.

Препоръки за поддръжка и безопасна употреба:

■ EVOLVEO StrongPhone Z1 е проектиран да бъде много по-издръжлив от обикновените мобилни телефони, но въпреки това той не е напълно неразрушим.

■ EVOLVEO StrongPhone Z1 отговаря на стандарт IP68. Въпреки този стандарт, телефонът не е напълно водонепроницаем.

■ Телефонът е водо- и прахоустойчив при спазване на следните условия: плътно затворен заден капак; телефонът не се потапя на дълбочина по-голяма от 1 метър за повече от 40 минути; водата трябва да е сладка (не морска). Употребата на телефона в хлорирани басейни е разрешена, но след това телефонът трябва да се изплакне с чиста вода. Не използвайте телефона в морето или в солена вода. Гаранцията не покрива дефекти причинени от неправилна употреба.

■ Дългото излагане на телефона на въздействието на метален прах и други метални частици може да доведе до повреда на високоговорителя или микрофона, което не се покрива от гаранцията.

■ Този телефон е сложно електронно устройство, следователно трябва да се пази от ефектите на силни удари и електромагнитни полета.

■ Не носим отговорност при повреда вследствие на неправилна употреба, като напр. недостатъчно добре затворен заден капак.

■ Дисплеят на телефона е изработен от закалено стъкло, което може да се счупи при удар в твърда повърхност или при излагане на силно въздействие, например огъване или друга деформация. В случай, че дисплеят се повреди, моля, не се опитвайте да отстраните повредата сами. Гаранцията отпада при счупване на стъклото в резултат на неправилна употреба или злоупотреба.

■ Почистете мобилния телефон веднага след като е попаднал в контакт с продукти, които могат да причинят петна, като например мастило, боя, грим, храни, масла и др.

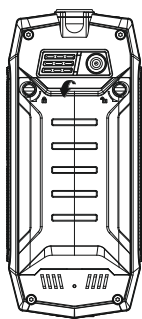
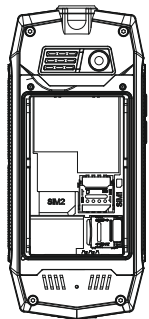
■ Не използвайте почистващи средства за прозорци, домакински почистващи продукти, аерозолни спрейове, разтворители, алкохол, амоняк или абразивни материали.

■ Не натискайте бутоните на телефона в случай, че падне във вода. Подсушете го със суха кърпа незабавно и го оставете да изсъхне преди да го включите отново.

■ Не се опитвайте да го подсушите с помощта на външни източници на топлина, като например микровълнова печка или сешоар.

Отворете задния капак

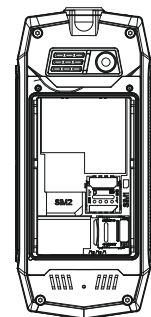
Повдигнете капака на батерията




Поставете SIM картата

Поставете SIM картата в гнездото, натиснете леко и закрепете

Поставете microSDHC картата

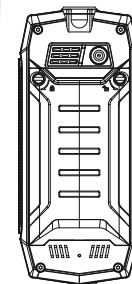


Поставете батерията



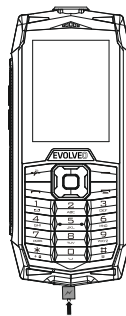
Монтажът е приключен

Поставете обратно задния капак и го затворете

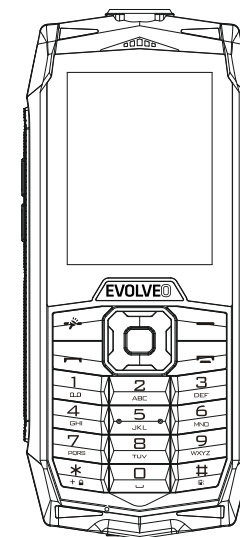


Заредете в продължение на 12 часа

Препоръчваме зареждане на батерията в продължение на 12 часа преди първата употреба.




BG QUICK START GUIDE



EVOLVEO
StrongPhone Z1

Високоговорител ■ Камера



Вход за слушалки ■

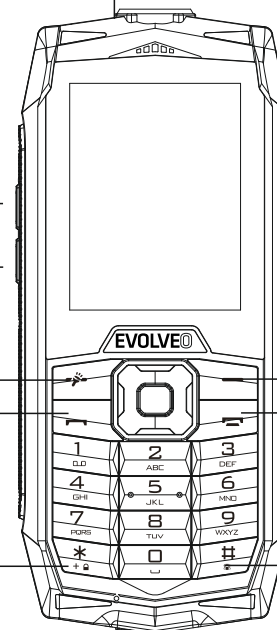
Бутон за регулиране на звука ■

Фенерче Вкл./SOS сигнал/Изкл. ■

Набиране ■

Натиснете едновременно бутони „Фенерче“ и „*“, за да заключите клавиатурата

MicroUSB ■



Назад ■

Вкл./изкл. на телефона ■
Прекратяване на разговор

Потребителски профили ■

■ Телефонът е предназначен за използване при работни температури от 0°C до 40°C и може да се съхранява при температура от -20°C до 45°C. По-ниски или по-високи температури могат да повлияят отрицателно върху работата на телефона или живота на батерията.

■ Не използвайте телефона на открито по време на буря. Гаранцията отпада при евентуални щети по устройство, включително и за други увреждания, които са причинена от това неправилно използване.

■ Не пробивайте високоговорителя, не поставяйте никакви предмети в портовете. Не боядисвайте телефона, тъй като тези действия могат да засегнат функционалността и водоустойчивостта на телефона.

■ EVOLVEO StrongPhone Z1 е тестван в съответствие с европейските стандарти за радиовълни, WiFi, Bluetooth и специфични нива на поглъщане. В случай, че желаете да ограничите последиците от високочестотна енергия, моля, ограничете продължителността на пряка експозиция на електромагнитни излъчвания, например чрез използване на Bluetooth комплекта за свободни ръце или като държите мобилния телефон на по-голямо разстояние от тялото си.

■ Никога не се опитвайте да ремонтирате телефона сами. Всеки демонтаж, включително отстраняване на външните болтове и задния капак, може да доведе до повреда на устройството, която не се покрива от гаранцията.

■ Производителите, дистрибуторите и търговците не носят отговорност за загуба на данни, включително за преки или косвени вреди свързани с употребата на този телефон, без значение от начина на тяхното проявление.

Отстраняване на неизправности

Телефонът не се включва

- Бутонът за включване не е задържан достатъчно дълго.
- Натиснете и задръжте бутона за включване в продължение на най-малко 3 секунди (или повече).
- Нивото на батерията е ниско. Заредете батерията.

Неправилна работа на SIM картата

- Проверете или заменете SIM картата.

Батерията не се зарежда

- Неправилен контакт. Проверете контактите, заменете кабела или зарядното устройство.
- Напрежението при зареждане е ниско.

Заредете батерията за половин час, след което изключете зарядното устройство, свържете го отново към телефона и изчакайте батерията да се зареди напълно.

■ Неправилно зарядно устройство. Използвайте правилното устройство за зареждане.

Грешка при опит за провеждане на разговор

■ Грешка в SIM картата. Проверете SIM картата или я заменете с друга.

Грешка при опит за провеждане на разговор при правилна работа на SIM картата

- Грешен телефонен номер. Проверете номера.
- Грешна настройка. Проверете опцията блокиране на разговори „Call block“.

Грешен PIN код

■ Трикратно въведен неправилен PIN код. Свържете се с Вашия оператор.

Грешка при изпращане на SMS/MMS съобщения

■ Услугата не е активирана за Вашата SIM карта или не е зададен SMS/MMS номер. Обърнете се към Вашия оператор за получаване на необходимите настройки.

Проблем при автоматичното заключване

■ Неправилно въведен код (забравен код). Свържете се със сервиз на EVOLVEO.

Мобилният телефон се изключва автоматично

- Нивото на батерията е ниско. Заредете батерията.
- Неправилна настройка. Уверете се, че не е активирана опцията за автоматично изключване.
- Инцидентна грешка. Моля, рестартирайте телефона.

Телефонът не звъни на входящи повиквания

■ Звукът е намален до минимум. Задайте нови настройки на звука на телефона.

Блокиране на телефона

Опцията защитава телефона от неоторизиран достъп и употреба. Паролата за зануляване на телефона до фабрични настройки е „1122“.

Изходящите разговори се чуват трудно

Телефонът е водоустойчив и микрофонът е защитен от предпазна мембрана, която възпрепятства навлизането на вода в телефона. Защита на микрофона естествено намалява силата на звука достигащ до микрофона.

Съвет: Препоръчваме Ви да говорите директно към микрофона и да говорите по-високо отколкото при използване на обикновен телефон.

Гаранцията отпада при:

- Инсталиране на фърмуер различен от оригиналния EVOLVEO фърмуер инсталиран в завода.
- Електромеханична или механична повреда на телефона, причинена от неправилна употреба от страна на потребителя (напукан екран или сензорен екран, напукан преден или заден капак, повреден MicroUSB конектор, слотове за SIM карти, слот за microSD карта, вход за слушалки, и т.н.);
- Повреда на високоговорителя и слушалките причинена от метални частици;
- Повреди причинени от природни бедствия като пожар, вода, статично електричество, висока температура;
- Дефекти вследствие на нормалната употреба на телефона;
- Щети вследствие на неоторизиран ремонт;
- Фърмуер на телефона, ако това налага обновяване поради промени в параметрите на мобилната мрежа;
- Грешки на мобилната телефонна мрежа;
- Батерията, ако след 6 месеца на употреба тя не поддържа оригиналния си капацитет (гаранцията за капацитета на батерията е 6 месеца);
- Умишлено повреждане.

Гаранционно и следгаранционно обслужване на клиенти

Ремонтът и поддръжката се извършват единствено в оторизиран сервизен център за продукти с марката EVOLVEO (повече на www.evolveo.com). В противен случай телефонът може да бъде повреден и гаранцията да отпадне.

Третиране на отпадъци

Символът със зачеркнат контейнер върху продукта, документацията или опаковката напомня, че всички електрически и електронни продукти и батерии в Европейския съюз трябва да се предават в специален събирателен пункт в края на техния експлоатационен период. Не изхвърляйте тези продукти като битови отпадъци.



СЕ ДЕКЛАРАЦИЯ ЗА СЪОТВЕТСТВИЕ

Abacus Electric, s.r.o. декларира, че EVOLVEO StrongPhone Z1 отговаря на изискванията на стандартите и правилата, които имат отношение към този тип устройство.

Пълният текст на Декларацията за съответствие може да намерите на адрес: <ftp://ftp.evolveo.com/ce>

Copyright © Abacus Electric, s.r.o.
www.evolveo.com
www.facebook.com/EvolveoEU

Всички права запазени.
Дизайнът и спецификациите подлежат на промяна без предварително известие.