

Gentile cliente, grazie di aver scelto il telefono mobile del marchio EVOLVEO. Sugerimenti relativi alla cura del telefono e del suo uso in piena sicurezza:

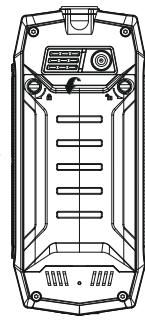
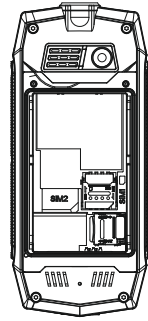
- Telefono EVOLVEO StrongPhone Z1 è progettato in modo per essere molto più resistente rispetto agli altri apparecchi mobili, comunque non è indistruttibile.
- L'apparecchio mobile EVOLVEO StrongPhone Z1 ha ottenuto la certificazione IP68. Comunque nemmeno il rispetto di questa normativa garantisce la tenuta stagna dell'apparecchio.
- Il telefono resta a tenuta d'acqua e di polvere se rispettate le seguenti condizioni: il coperchio posteriore è saldamente chiuso; il telefono non va immerso nella profondità superiore a 1 metro e comunque per il periodo massimo di 40 secondi, l'acqua deve essere dolce. Dopo l'utilizzo occasionale nelle piscine con l'acqua clorurata il telefono deve essere risciacquata con l'acqua pulita. Non utilizzare l'apparecchio nel mare né nelle piscine con l'acqua salata. A causa dell'improprio utilizzo decade la garanzia altrimenti riconosciuta all'apparecchio.
- L'esposizione prolungata ai trucioli metallici e/o alle altre particelle metalliche può provocare il danneggiamento, per esempio all'auricolare. A tale danneggiamento non si riferisce la garanzia.
- Il telefono in questione è un dispositivo elettronico molto complesso, è necessario proteggerlo contro gli urti e dagli effetti del campo magnetico.
- Considerati diversi modi di uso e l'impossibilità di avere sotto controllo la chiusura regolare del coperchio posteriore, il produttore nega ogni responsabilità per i danni causati dal liquido.
- Il display del telefono è in vetro temprato che può rompersi se cauto su una superficie dura, se esposto all'urto forte oppure se piegato o altrimenti deformato. Se il prodotto risulta danneggiato, non tentare di ripararlo. La garanzia non si riferisce al vetro rotto a causa dell'utilizzo improprio.
- Pulire immediatamente l'apparecchio se esso entra in contatto con i prodotti provocanti le macchie, quali per esempio l'inchiostro, coloranti, make-up, olio etc.
- Non utilizzare i detergenti per la pulizia delle finestre e della casa, gli spray aerosol, solventi, alcool, ammoniaca o sostanze abrasive.
- Se il telefono cade nell'acqua, non premere i pulsanti, asciugarlo immediatamente con un panno asciutto e lasciarlo asciugare scoperto prima di riavviarlo.
- Non tentare di asciugare il telefono utilizzando delle fonti esterne di calore quale per esempio il forno a microonde o il fon.

IT

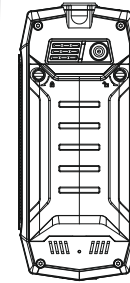

QUICK START GUIDE

Aprire il coperchio posteriore

Sollevare il coperchio della batteria

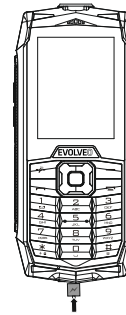


Inserire la batteria



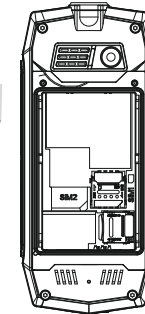
Installazione compiuta

Riposizionare il coperchio e fissarlo bene




Inserire la scheda SIM

Inserire la scheda SIM nello slot SIM, spingerla leggermente dentro e bloccarla



Inserire la scheda microSDHC

Riproduttore ■ Macchina fotografica



Far ricaricare per 12 ore

Prima del primo uso del telefono effettuare la ricarica per 12 ore

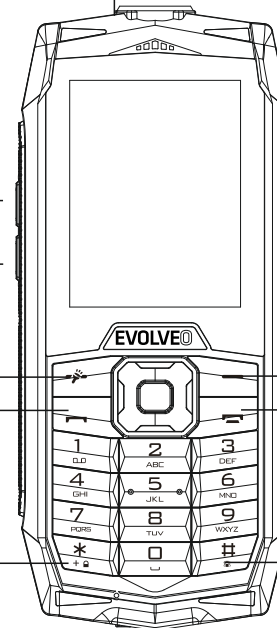
Auricolari ■

Volume ■

Torcia
ON/segnale SOS/OFF
Chiamare ■

Per bloccare la tastiera
premere il pulsante
„Torcia” e il pulsante „*”

MicroUSB ■



EVOLVEO
StrongPhone Z1

■ Ritorno
■ ON/OFF del telefono
Chiusura della telefonata

■ Profili utente

■ Il telefono è destinato all'uso nel range delle temperature che vanno da 0° ai 40°C e può essere stoccato alle temperature da -20° sino ai 45°C. Le temperature inferiori o superiori ai detti limiti possono compromettere il funzionamento del telefono e la vita utile della batteria.

■ Non utilizzare il telefono fuori durante il temporale. Il produttore nega ogni responsabilità per i danni provocati dal mancato rispetto di tale istruzione.

■ Non bucare il riproduttore, non inserire nelle aperture alcuni oggetti, non verniciare il telefono, le attività elencate compromettono la funzionalità e la tenuta del telefono stesso.

■ L'apparecchio EVOLVEO StrongPhone Z1 è stato testato in conformità alle normative UE per le radio onde, WiFi e Bluetooth.

Qualora si voglia ridurre l'effetto dell'energia ad alta frequenza, limitare il tempo di esposizione alla radiazione diretta, per esempio tramite l'utilizzo del Bluetooth oppure del set handsfree, eventualmente mantenendo la maggiore distanza tra il corpo e il telefono.

■ Non riparare mai il telefono da soli, la rimozione delle viti esterne può provocare un danneggiamento al quale non si riferisce la garanzia.

■ L'importatore, i distributori e i rivenditori non rispondono della perdita dei dati né dei danni diretti o indiretti sorti in correlazione all'uso del telefono, che possano sorgere in modo qualsiasi.

Rješavanje problema

Non è possibile accendere il telefono

■ il pulsante di accensione telefono non è stato premuto sufficientemente a lungo

■ all'accensione del telefono tenere il relativo pulsante premuto per almeno 3 secondi

■ batteria è praticamente scarica, ricaricarla

La scheda SIM è fallita

■ controllare ed eventualmente sostituire la scheda SIM

La ricarica del telefono è fallita.

■ un contatto è guasto, controllare i contatti, sostituire il cavo di alimentazione o il caricabatterie.

■ la tensione di ricarica è troppo bassa, inizialmente ricaricare per circa mezz'ora, poi staccare e riattaccare il caricabatterie e completare la ricarica della batteria.

■ il caricabatterie non adatto, utilizzare il

caricabatterie corretto

Non è possibile effettuare delle chiamate

■ è fallita la scheda SIM, controllare ed eventualmente sostituire la scheda SIM

La chiamata è parzialmente fallita

■ numero di telefono non corretto, controllare la sua correttezza

■ impostazione errata, verificare se la chiamata non è bloccata

Codice PIN errato

■ per tre volte in seguito è stato inserito il codice PIN errato, rivolgersi all'operatore mobile

Non è possibile inviare i messaggi SMS/MMS

■ il servizio non è attivo per la rispettiva scheda SIM oppure non è impostato il numero del centro SMS/MMS, rivolgersi all'operatore mobile per effettuare l'impostazione dei parametri.

Errore di chiusura automatica

■ inserito il codice errato, rivolgersi al centro di assistenza EVOLVEO

Il telefono si spegne da solo

■ batteria è praticamente scarica, ricaricarla

■ errore di impostazione, controllare se non attivata la funzione dello spegnimento automatico

■ fallimento accidentale, riaccendere il telefono

Alla chiamata in arrivo il telefono non suona

■ volume impostato al minimo, reimpostare il volume

Lock del telefono

Questa funzione protegge il telefono dall'uso abusivo da parte dei terzi. La password per ripristinare l'impostazione di fabbrica è „1122”.

La conversazione si sente male

Il telefono è a tenuta d'acqua, per questo motivo il microfono è protetto da una membrana impermeabile che previene la penetrazione dell'acqua sopprimendo però parzialmente il suono che esce dal microfono.

Tipo: Si consiglia parlare direttamente verso il microfono, a voce un po' più alta rispetto ai telefoni normali

La garanzia NON VIENE RICONOSCIUTA nei seguenti casi:

■ Installazione di un altro firmware, diverso da quello installato in fabbrica

■ danneggiamenti del telefono di natura elettromeccanica o meccanica causati dall'uso improprio da parte dell'utente (per esempio: display rotto, coperchio anteriore o posteriore rotto, connettore micro USB, slot per le schede SIM, slot per la scheda microSDHC oppure ingresso per gli auricolari guasti)

■ danneggiamento del riproduttore e dell'auricolare causato dalle particelle meccaniche

■ danneggiamento causato dagli elementi naturali quali fuoco, acqua, energia elettrica statica temperatura elevata etc.

■ difetto causato dal deperimento usuale

■ danneggiamento causato da una riparazione non autorizzata

■ firmware del telefono, se esso richiede l'aggiornamento per motivi dei cambiamenti dei parametri degli operatori mobili.

■ difetti della funzionalità della rete degli operatori mobili

■ della batteria, se dopo più di sei mesi non mantiene la capacità originale (la capacità della batteria è garantita per 6 mesi)

■ danneggiamento intenzionale

Assistenza post vendita in garanzia e successiva

Le riparazioni e l'assistenza al telefono possono essere effettuati solo ed esclusivamente dal centro di assistenza autorizzato EVOLVEO (per maggiori informazioni consultare www.evolveo.com), pena di cessazione della garanzia.



Smaltimento

Il simbolo del container barrato sul telefono, nei relativi documenti oppure sull'imballo indica che sul territorio dell'Unione Europea tutti i prodotti elettrici ed elettronici, le batterie e gli accumulatori alla fine della loro vita utile devono essere consegnati al centro di raccolta per un dovuto smaltimento. Non buttare questi prodotti nei rifiuti urbani.



Dichiarazione di conformità

Con la presente la società ABACUS Electric, s.r.o. dichiara che l'apparecchio EVOLVEO StrongPhone Z1

è conforme ai requisiti stabiliti dalle norme e disposizioni inerenti a questo tipo di apparecchi.

Il testo completo della Dichiarazione di conformità è a disposizione sul sito ftp://ftp.evolveo.com/ce

Copyright © Abacus Electric, s.r.o.

www.evolveo.com

www.facebook.com/EvolveoEU

Tutti i diritti riservati.

Il design e le specifiche possono essere modificati senza preavviso.