

MANUAL

EVOLVEO

MODEL

VERSION / DATE

MultiMedia Box A4

I. / 22. 5. 2023



CZ

SK

EN

HU

RO

DE

IT

SI

**Obsah / Content / Tartalom / Conținut /
Inhaltsübersicht / Indice / Vsebine**

Česky	3
Slovensky	9
English	15
Magyar	21
Română	27
Deutsch	33
Italiano	40
Slovenščina	46

CZ

SK

EN

HU

RO

DE

IT

SI

ÚVOD

Vážený zákazníku,

děkujeme, že jste si vybral produkt EVOLVEO MultiMedia Box A4. Věříme, že Vám přinese spoustu zábavy a spokojenosti. Před použitím zařízení si přečtěte uživatelskou příručku. Android a Android TV jsou ochranné známky společnosti Google LLC.

VÍTEJTE V RODINĚ VÝROBKŮ ZNAČKY EVOLVEO

- Před uvedením tohoto výrobku do provozu si, prosím, pečlivě přečtěte celý tento uživatelský manuál až do jeho konce, a to i v případě, že jste z minulosti již obeznámeni s používáním výrobku podobného typu.
- Uschovejte tento uživatelský manuál pro případ další potřeby – je nedílnou součástí výrobku a může obsahovat důležité pokyny k uvedení výrobku do provozu, k jeho obsluze a péči o něj.
- Zajistěte, aby si i ostatní osoby, které budou tento výrobek používat, přečetly tento uživatelský manuál.
- Jestliže tento výrobek předáte, darujete nebo prodáte dalším osobám, předejte jim společně s tímto výrobkem i tento uživatelský manuál a upozorněte je na nutnost jeho přečtení.
- Po dobu záruky doporučujeme uschovat originální balení výrobku - výrobek tak bude chráněn nejlepším možným způsobem při případné přepravě.

NEJAKTUÁLNĚJŠÍ VERZE UŽIVATELSKÉHO MANUÁLU

Vzhledem k neustále probíhajícím inovacím výrobků značky EVOLVEO a změnám v legislativě najdete vždy nejaktuálnější verzi tohoto uživatelského manuálu na webových stránkách www.evolveo.cz nebo jednoduchým naskenováním níže zobrazeného QR kódu mobilním telefonem:



BEZPEČNOSTNÍ UPOZORNĚNÍ A POKYNY

- Výrobek používejte pouze tak, jak je uvedeno v tomto uživatelském manuálu.
- Tento výrobek mohou používat děti ve věku 8 let a starší a osoby se sníženými fyzickými, smyslovými nebo mentálními schopnostmi nebo nedostatkem zkušeností a znalostí, pokud jsou pod dozorem nebo byly poučeny o používání spotřebiče bezpečným způsobem a rozumí případným nebezpečím.
- Výrobek pečlivě vybalte a dejte pozor, abyste nevyhodili žádnou část obalového materiálu dřívě, než najdete všechny součásti výrobku.
- Před prvním použitím odstraňte z výrobku všechny obaly a marketingové materiály.
- Pokud bude výrobek používán v blízkosti dětí, dbejte zvýšené opatrnosti. Výrobek vždy umísťujte mimo jejich dosah. Děti by měly být pod dozorem, aby bylo zajištěno, že si s výrobkem nebudou hrát.
- Nedovolte, aby byl výrobek používán jako hračka.
- Výrobek vždy instalujte na rovné, tvrdé, suché a stabilní místo.
- Výrobek nikdy nepokládejte na nakloněné plochy.
- Výrobek je určen pro použití v domácnostech, kancelářích a podobných prostorách. Nepoužívejte jej pro komerční, lékařské nebo jiné účely.
- Výrobek je určen pro použití v interiéru, nepoužívejte jej venku.
- Nikdy nepoužívejte příslušenství, které není s tímto výrobkem dodáváno nebo pro něj není

určeno.

- Před každým použitím se přesvědčte, že zvolené příslušenství není poškozeno. Nikdy nepoužívejte výrobek s poškozeným příslušenstvím.
- V žádném případě neopravujte výrobek sami a neprovádějte na něm žádné úpravy! Veškeré opravy a seřízení tohoto výrobku svěťte odborné firmě/servisu. Zásahem do výrobku během platnosti záruky se vystavujete riziku ztráty záručních plnění.
- Výrobkem netřeste a dbejte, aby vám neupadl na zem.
- Nikdy výrobek nepoužívejte, pokud nepracuje správně, pokud upadl na zem a poškodil se nebo pokud spadl do vody. V takovém případě jej svěťte do opravy odborné firmě/servisu.
- Výrobek používejte a uchovávejte mimo dosah výbušných plynů, vznětlivých, hořlavých a těkavých látek (rozpouštědla, laky, lepidla atd.).
- Výrobek nevystavujte extrémním teplotám, přímému slunečnímu záření, nadměrné vlhkosti (např. koupelna, sauna, bazén atp.) a neumísťujte jej do nadměrně prašného prostředí.
- Výrobek neumísťujte do blízkostí topných těles, otevřeného ohně a jiných spotřebičů nebo zařízení, která jsou zdroji tepla.
- Výrobek nepoužívejte v dosahu silného elektromagnetického pole (např. mikrovlnná trouba).
- Výrobek ani jeho příslušenství nepokládejte na elektrický nebo plynový vařič ani do jejich blízkostí, na okraj stolu nebo kuchyňské pracovní desky.
- Nepoužívejte výrobek k jiným účelům, než pro které je určen.
- Výrobek nepostřikujte ani neoplachujte vodou ani jinou tekutinou, neponořujte jej do vody ani jiné tekutiny, a to ani částečně.
- Pokud výrobek spadne do vody, v žádném případě jej nepoužívejte a předejte jej autorizovanému servisnímu středisku ke kontrole.
- Výrobce neodpovídá za škody způsobené nesprávným použitím spotřebiče a jeho příslušenství.
- Výrobek nepoužívejte k odkládání předmětů a při jeho skladování zajistěte, že na něm nebudou umístěné žádné další předměty.
- Před připojením výrobku k elektrické zásuvce se ujistěte, že se shoduje napětí uvedené na jeho typovém štítku s napětím ve vaší elektrické zásuvce.
- Před použitím výrobku plně rozviňte jeho přívodní kabel.
- Přívodní kabel neomotávejte kolem výrobku.
- Přívodní kabel výrobku nepřipojujte a neodpojujte od elektrické zásuvky mokřými rukama.
- Dbejte na to, aby se vidlice přívodního kabelu nedostala do kontaktu s vlhkostí, vodou nebo jinou kapalinou. Pokud se tak přesto stane, vidlici před dalším použitím pečlivě vysušte.
- Neodpojujte výrobek od elektrické zásuvky tahem za přívodní kabel. Mohlo by dojít k poškození přívodního kabelu nebo elektrické zásuvky. Přívodní kabel odpojujte od elektrické zásuvky tahem za zástrčku.
- Na přívodní kabel nepokládejte těžké předměty. Dbejte na to, aby přívodní kabel nevisel přes okraj stolu nebo aby se nedotýkal horkého povrchu nebo ostrých předmětů.
- Přívodní kabel čistěte vždy pouze suchým hadříkem, nikdy jej neomývejte vodou.
- Výrobek vždy vypněte a odpojte od elektrické zásuvky, pokud ho nebudete používat, pokud ho necháváte bez dozoru a před čištěním, údržbou nebo uskladněním.
- Přívodní kabel udržujte v suchu.

- Výrobek připojujte pouze k řádně uzemněné zásuvce.
- Pokud je poškozen přívodní kabel, jeho výměnu svěřte odbornému servisnímu středisku, aby se zabránilo vzniku nebezpečné situace. Výrobek s poškozeným přívodním kabelem je zakázáno používat.

Stupeň ochrany před úrazem elektrickým proudem:

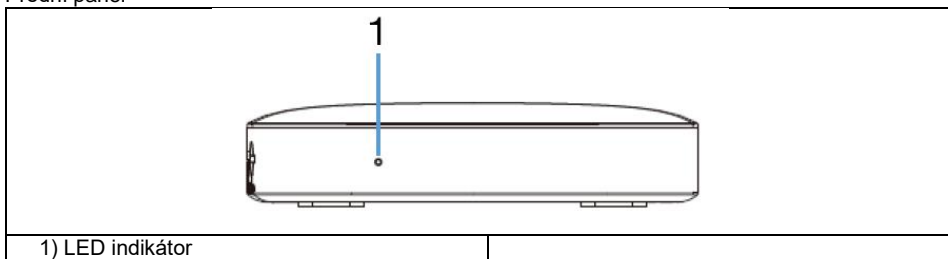
Třída II - Ochrana před úrazem elektrickým proudem je zajištěna dvojitou nebo zesílenou izolací.

Seznam příslušenství

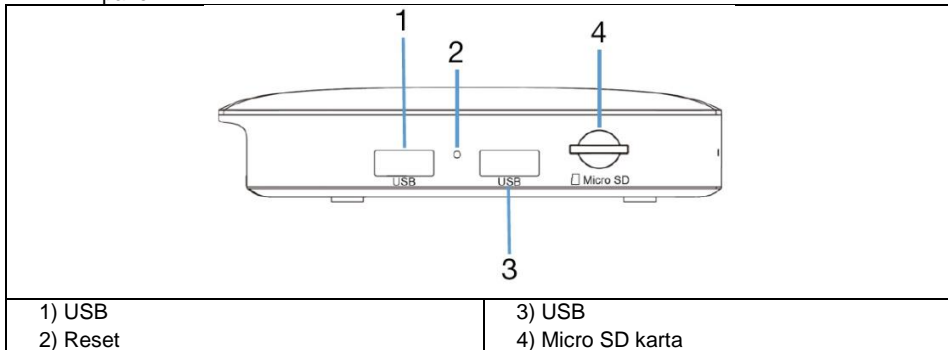
<ul style="list-style-type: none"> • Android TV Box • Síťový adaptér • Dálkové ovládání 	<ul style="list-style-type: none"> • HDMI kabel • Uživatelská příručka
--	--

Hardware

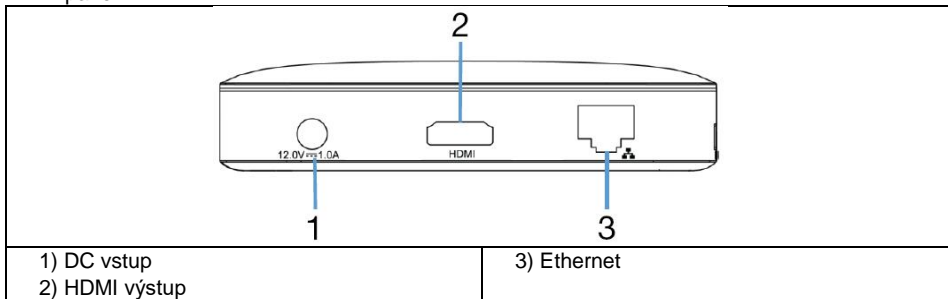
Přední panel



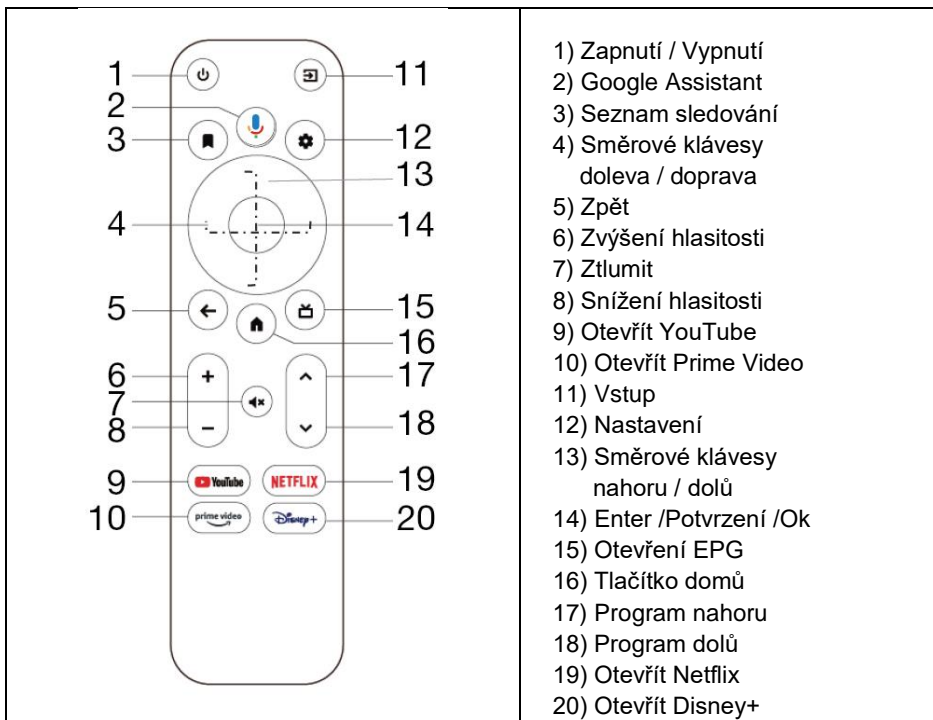
Postranní panel



Zadní panel



Dálkové ovládání



Zapojení systému

Pro připojení k televizi, do zdroje, do sítě a k ostatním zařízením postupujte podle obrázků a instrukcí dole.

Poznámka: Před připojením přepněte na všechna připojovaná zařízení (například toto zařízení a televizní zdroj)

Připojení k televizi:

Zapojte HDMI/AV kabel do HDMI/AV portu na Android TV Boxu a televizi.

Připojení k síti

Zapojte ethernetový kabel do LAN portu Android TV Boxu adruhou stranu do LAN portu routeru nebo ethernetového portu domácí širokopásmové sítě.

Připojení do zdroje

Zapojte síťový adaptér do Android TV Boxu. Po zapnutí se zařízení automaticky spustí.

Podpora bezdrátové klávesnice a myši

EVOLVEO MultiMedia Box A4 podporuje bezdrátový standard 2,4 GHz pro připojení klávesnice nebo myši.

Pozn: Před zapnutím přepněte vstup signálu TV na správný zdroj.

Tip: Android TV Box také podporuje Wi-Fi připojení. Jděte na Nastavení-Sítě a vyberte

správný SSID. Vyberte připojit a vložte heslo k Wi-Fi.

Technické specifikace

- Android 11.0 AOSP
- SoC Amlogic S905Y4
- 64bitový čtyřjádrový procesor ARM Cortex A35
- ARM Mali G31 MP2 GPU procesor
- 4GB RAM, 32GB úložná paměť
- Dvoupásmová WiFi 2.4/5G, 802.11a/b/g/n/ac
- 4Kx2K@60fps H.265/H.264/VP9/AV1/MPEG-2
- Vstup DC 12 V/1 A
- 2 x USB 2.0
- Micro SDHC/SDXC slot na kartu
- HDMI 2.1, HDR 10, HLG, HDR 10+
- RJ-45 LAN 10M/100M
- Adaptér AC100-240V, 50/60Hz

Řešení problémů

Problém	Možná příčina	Řešení
Po zapnutí se display nezobrazí	Napájení není připojeno, nebo zásuvka není pod proudem	Připojte zástrčku, ujistěte se, že elektrická zásuvka má normální napětí
TV ukazuje obraz, ale nelze slyšet zvuk	<ul style="list-style-type: none">• Zvukový kabel není připojený.• Android TV Box je v TICHÉM režimu• Příliš ztlumená hlasitost	<ul style="list-style-type: none">• Opět připojte zvukový kabel• Stiskněte tlačítko ztlumení• Zvyšte hlasitost
Nedaří se připojit k síti	<ul style="list-style-type: none">• Připojení kabelu není obvyklé• Wi-Fi je vypnuté nebo je signál příliš slabý	<ul style="list-style-type: none">• Znovu se připojte k internetu• Restartujte Wi-Fi nebo změřte polohu routeru
Porucha dálkového ovládání	<ul style="list-style-type: none">• Dálkové ovládání není ve správném směru• Dálkové ovládání je vybité• Dálkové ovládání je rozbité	<ul style="list-style-type: none">• Namiřte na senzor předního panelu a opětovně zkuste• Vyměňte baterie• Zařízení pošlete na údržbu

Uživatelská příručka Android 11

Detailní postup, jak používat operační systém Android naleznete na webové stránce: <http://support.google.com>

Potřebujete poradit i po přečtení tohoto návodu?

Nejprve si přečtete "FAQ - často kladené otázky" na adrese: www.evolveo.com nebo kontaktujte **EVOLVEO** technickou podporu.

Záruční a pozáruční servis

Opravy a servis je možné provádět pouze v autorizovaném servisním místě pro výrobky EVOLVEO (více na www.evolveo.com), jinak můžete multimediální centrum poškodit a přijít o záruku.

Záruka se NEVZTAHUJE na:

- používání zařízení pro jiné účely, než ke kterým je navrženo,
- instalaci jiného firmwaru než toho, který je v zařízení nainstalovaný
- elektrické nebo mechanické poškození způsobené nesprávným použitím
- škody způsobené přírodními vlivy jako je voda, oheň, statická elektřina, výkyvy el. proudu a podobně
- škody způsobené opravami prováděnými nekvalifikovanou osobou
- nečitelné sériové číslo
- kapacita baterie klesá po 6 měsících používání (6 měsíců záruka na výdrž baterie)



Likvidace

Symbol přeškrtnutého kontejneru na výrobku, v příložené dokumentaci či na obalech připomíná, že ve státech Evropské Unie musí být veškerá elektrická a elektronická zařízení, baterie a akumulátory po skončení jejich životnosti likvidovány odděleně v rámci tříděného odpadu. Nevyhazujte tyto výrobky do netříděného komunálního odpadu.



PROHLÁŠENÍ O SHODĚ

Tímto společnost Abacus Electric, s.r.o. prohlašuje, že výrobek EVOLVEO Multimedia Box A4 splňuje požadavky norem a předpisů, které jsou relevantní pro daný typ zařízení.

Plné znění Prohlášení o shodě naleznete na <http://ftp.evolveo.com/ce/>

Dovozce / Výrobce

Abacus Electric, s.r.o.

Planá 2, 370 01, Česká republika

Vyrobeno v Číně

Copyright © Abacus Electric, s.r.o.

www.evolveo.com, www.facebook.com/EvolveoCZ

Všechna práva vyhrazena.

Vzhled a technická specifikace výrobku se mohou změnit bez předchozího upozornění.

ÚVOD

Vážení zákazník,

ďakujeme, že ste si vybrali EVOLVEO MultiMedia Box A4. Veríme, že vám prinesie veľa zábavy a spokojnosti. Pred použitím zariadenia si prečítajte používateľskú príručku. Android a Android TV sú ochranné známky spoločnosti Google LLC.

VITAJTE V RODINE PRODUKTOV EVOLVEO

- Pred uvedením tohto výrobku do prevádzky si pozorne prečítajte celý návod na použitie až do konca, a to aj v prípade, že ste s používaním podobného typu výrobku oboznámení už v minulosti.
- Tento návod na obsluhu si uschovajte pre budúce použitie - je neoddeliteľnou súčasťou výrobku a môže obsahovať dôležité pokyny na uvedenie do prevádzky, obsluhu a starostlivosť o výrobok.
- Uistite sa, že si tento návod na použitie prečítali aj ďalšie osoby, ktoré budú tento výrobok používať.
- Ak tento výrobok darujete, venujete alebo predávate iným osobám, dajte im spolu s týmto výrobkom aj tento návod na použitie a upozornite ich, aby si ho prečítali.
- Počas záručnej doby odporúčame uschovať originálny obal výrobku - tak bude výrobok pri preprave čo najlepšie chránený.

NAJAKTUÁLNEJŠIU VERZIU POUŽÍVATEĽSKEJ PRÍRUČKY

Vzhľadom na neustálu inováciu výrobkov EVOLVEO a zmeny v legislatíve nájdete vždy aktuálnu verziu tohto návodu na použitie na webovej stránke www.evolveo.sk alebo jednoduchým naskenovaním nižšie uvedeného QR kódu pomocou mobilného telefónu:



BEZPEČNOSTNÉ UPOZORNENIA A POKYNY

- Výrobok používajte len tak, ako je uvedené v tejto používateľskej príručke.
- Tento výrobok môžu používať deti vo veku od 8 rokov a osoby so zníženými fyzickými, zmyslovými alebo mentálnymi schopnosťami alebo s nedostatkom skúseností a znalostí, ak sú pod dohľadom alebo boli poučené o bezpečnom používaní spotrebiča a rozumejú možným nebezpečenstvám.
- Výrobok opatrne rozbaľte a dávajte pozor, aby ste nevyhodili žiadnu časť obalového materiálu skôr, ako nájdete všetky súčasti výrobku.
- Pred prvým použitím odstráňte z výrobku všetky obaly a marketingové materiály.
- Ak sa výrobok bude používať v blízkosti detí, dbajte na zvýšenú opatrosť. Vždy umiestnite výrobok mimo ich dosahu. Deti by mali byť pod dohľadom, aby sa s výrobkom nehrali.
- Nedovoľte, aby sa výrobok používal ako hračka.
- Výrobok vždy inštalujte na rovné, tvrdé, suché miesto.
- Výrobok nikdy neumiestňujte na šikmé plochy.
- Výrobok je určený na použitie v domácnostiach, kanceláriách a podobných priestoroch. Nepoužívajte ho na komerčné, lekárske ani iné účely.
- Tento výrobok je určený na použitie v interiéri, nepoužívajte ho v exteriéri.
- Nikdy nepoužívajte príslušenstvo, ktoré sa nedodáva s týmto výrobkom alebo nie je preň určené.
- Pred každým použitím sa uistite, že vybrané príslušenstvo nie je poškodené. Výrobok nikdy

nepoužívajte s poškodeným príslušenstvom.

- Nikdy výrobok sami neopravujte ani na ňom nevykonávajte žiadne úpravy! Všetky opravy a úpravy tohto výrobku zverte odbornej firme/servisu. Zásahom do výrobku počas platnosti záruky sa vystavujete riziku straty záručných výhod.
- Výrobkom netraste a dbajte na to, aby nepadol na zem.
- Výrobok nikdy nepoužívajte, ak nefunguje správne, ak spadol na zem a poškodil sa alebo ak spadol do vody. V takom prípade ho dajte opraviť odbornej firme/servisu.
- Výrobok používajte a skladujte mimo dosahu výbušných plynov, horľavých, horľavých a prchavých látok (rozpúšťadlá, farby, lepidlá atď.).
- Nevystavujte výrobok extrémnym teplotám, priamemu slnečnému žiareniu, nadmernej vlhkosti (napr. v kúpeľni, saune, bazéne atď.) ani ho neumiestňujte do príliš prašného prostredia.
- Výrobok neumiestňujte do blízkosti ohrievačov, otvoreného ohňa alebo iných spotrebičov či zariadení, ktoré sú zdrojom tepla.
- Nepoužívajte výrobok v dosahu silného elektromagnetického poľa (napr. mikrovlnná rúra).
- Výrobok ani jeho príslušenstvo neumiestňujte na elektrický alebo plynový sporák alebo do jeho blízkosti, ani na okraj stola alebo kuchynskej pracovnej dosky.
- Nepoužívajte výrobok na iné účely, než na ktoré je určený.
- Výrobok nestriekajte ani neoplachujte vodou alebo inou tekutinou, ani ho neponárajte do vody alebo inej tekutiny, a to ani čiastočne.
- Ak výrobok spadne do vody, v žiadnom prípade ho nepoužívajte a odovzdajte ho na kontrolu autorizovanému servisnému stredisku.
- Výrobca nezodpovedá za škody spôsobené nesprávnym používaním spotrebiča a jeho príslušenstva.
- Nepoužívajte výrobok na ukladanie predmetov a dbajte na to, aby sa na výrobok pri ukladaní neukladali žiadne iné predmety.
- Pred pripojením výrobku k elektrickej zásuvke sa uistite, že napätie na typovom štítku výrobku zodpovedá napätiu vo vašej elektrickej zásuvke.
- Pred použitím výrobku úplne odviňte napájací kábel.
- Neobtáčajte napájací kábel okolo výrobku.
- Napájací kábel výrobku nepripájajte ani neodpájajte z elektrickej zásuvky mokrými rukami.
- Dbajte na to, aby sa vidlica napájacieho kábla nedostala do kontaktu s vlhkosťou, vodou alebo inými kvapalinami. Ak sa to aj napriek tomu stane, pred ďalším použitím vidličku starostlivo osušte.
- Neodpájajte výrobok od elektrickej zásuvky ťahaním za napájací kábel. Mohlo by dôjsť k poškodeniu napájacieho kábla alebo elektrickej zásuvky. Napájací kábel odpojte od elektrickej zásuvky vytiahnutím zástrčky.
- Na napájací kábel nekladte ťažké predmety. Dbajte na to, aby napájací kábel nevisel cez okraj stola ani sa nedotýkal horúcich povrchov alebo ostrých predmetov.
- Napájací kábel vždy čistite len suchou handričkou, nikdy ho neumývajte vodou.
- Výrobok vždy vypnite a odpojte zo zásuvky, keď sa nepoužíva, keď zostáva bez dozoru a pred čistením, údržbou alebo skladovaním.
- Prívodný kábel udržiavajte v suchu.
- Výrobok pripájajte len do riadne uzemnenej zásuvky.

- Ak je prírodný kábel poškodený, nechajte ho vymeniť v kvalifikovanom servisnom stredisku, aby ste predišli nebezpečnej situácii. Je zakázané používať výrobok s poškodeným napájacím káblom.

Stupeň ochrany pred úrazom elektrickým prúdom:

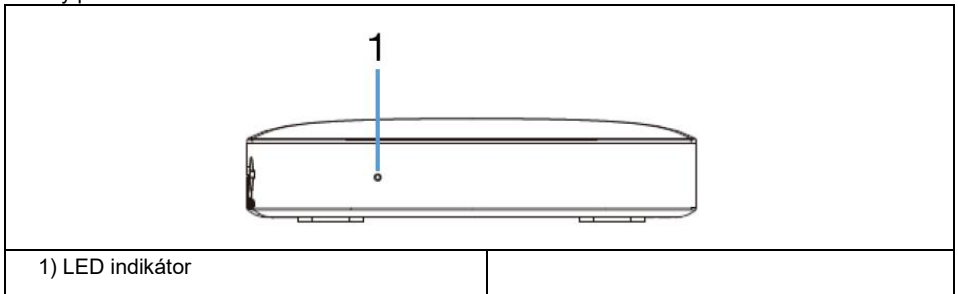
Trieda II - Ochrana pred úrazom elektrickým prúdom je zabezpečená dvojitou alebo zosilnenou izoláciou.

Zoznam príslušenstva

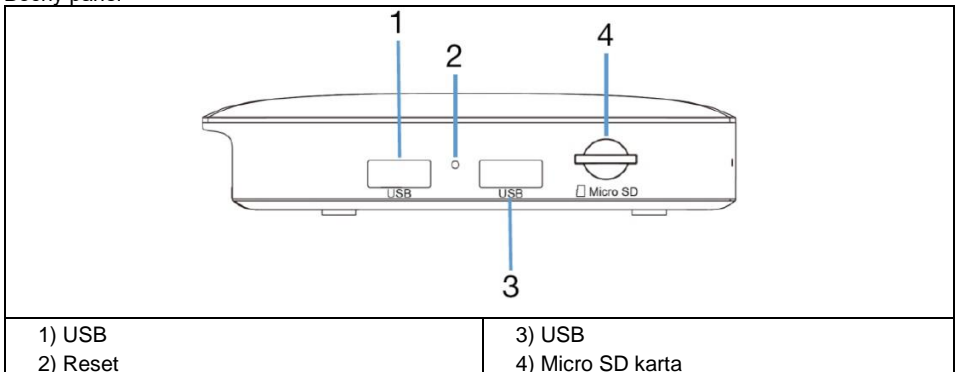
<ul style="list-style-type: none"> • Android TV Box • Sieťový adaptér • Diaľkové ovládanie 	<ul style="list-style-type: none"> • Kábel HDMI • Používateľská príručka
---	--

Hardvér

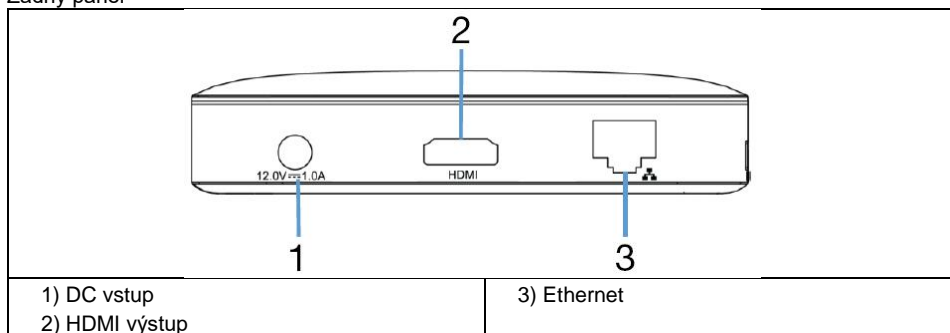
Predný panel



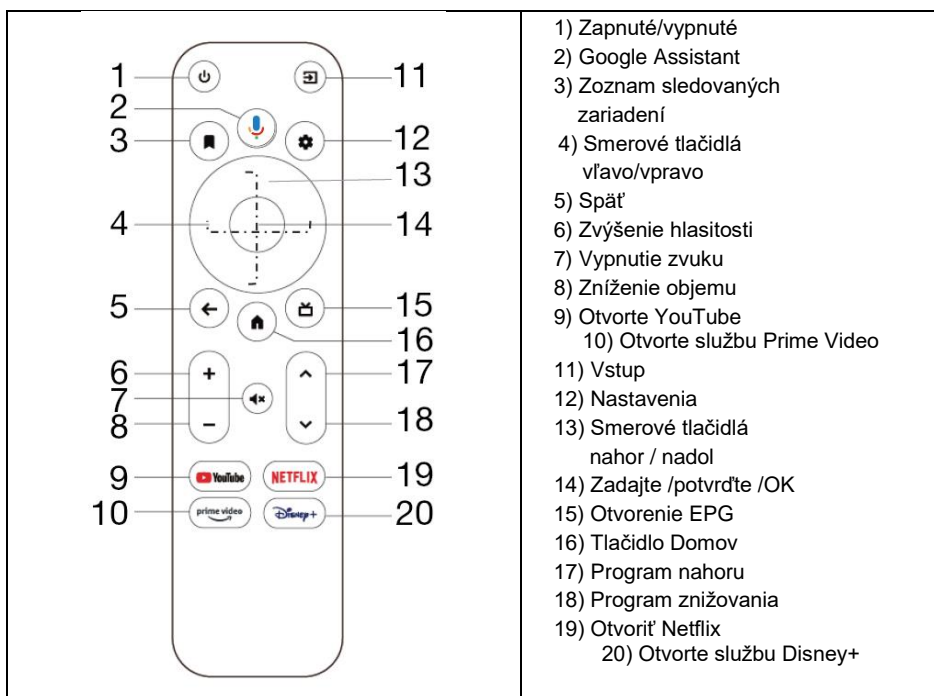
Bočný panel



Zadný panel



Diaľkové ovládanie



Zapojenie systému

Pri pripájaní k televízoru, napájaniu, sieti a ďalším zariadeniam postupujte podľa obrázkov a pokynov uvedených nižšie.

Poznámka: Pred pripojením prepnite všetky pripojené zariadenia (napríklad toto zariadenie a zdroj TV).

Pripojenie k televízoru:

Zapojte kábel HDMI/AV do portu HDMI/AV na zariadení Android TV Box a televízore.

Sieťové pripojenie

Zapojte ethernetový kábel do portu LAN zariadenia Android TV Box a druhú stranu do portu LAN smerovača alebo ethernetového portu domácej širokopásmovej siete.

Pripojenie k zdroju

Zapojte sieťový adaptér do zariadenia Android TV Box. Po zapnutí zariadenia sa automaticky spustí.

Podpora bezdrôtovej klávesnice a myši

Multimediálny box EVOLVEO MultiMedia Box A4 podporuje bezdrôtový štandard 2,4 GHz na pripojenie klávesnice alebo myši.

Pozn: Pred zapnutím prepnite vstup televízneho signálu na správny zdroj.

Tip: Android TV Box podporuje aj pripojenie Wi-Fi. Prejdite na Nastavenia - Sieť a vyberte správny SSID. Vyberte položku pripojiť a zadajte heslo Wi-Fi.

Technické špecifikácie

- Android 11.0 AOSP
- SoC Amlogic S905Y4
- 64-bitový štvorjadrový procesor ARM Cortex A35
- ARM Mali G31 MP2 GPU procesor
- 4 GB RAM, 32 GB úložisko
- Dvoj pásomná WiFi 2,4/5G, 802.11a/b/g/n/ac
- 4Kx2K@60fps H.265/H.264/VP9/AV1/MPEG-2
- Vstup DC 12 V/1 A
- 2 x USB 2.0
- Slot na kartu Micro SDHC/SDXC
- HDMI 2.1, HDR 10, HLG, HDR 10+
- RJ-45 LAN 10M/100M
- Adaptér AC100-240V, 50/60Hz

Riešenie problémov

Problém	Možná príčina	Riešenie
Po zapnutí sa nezobrazí displej	Napájanie nie je pripojené alebo zásuvka nie je pod napätím	Pripojte zástrčku, skontrolujte, či má elektrická zásuvka normálne napätie
Televízor zobrazuje obraz, ale nepočujete zvuk	<ul style="list-style-type: none">• Zvukový kábel nie je pripojený.• Android TV Box je v TICHÉM režimu• Príliš tlmené	<ul style="list-style-type: none">• Opätovne pripojte zvukový kábel• Stlačte tlačidlo stlmenia zvuku• Zvýšenie hlasitosti
Nie je možné sa pripojiť k sieti	<ul style="list-style-type: none">• Káblové pripojenie nie je obvyklé• Wi-Fi je vypnuté alebo je signál príliš slabý	<ul style="list-style-type: none">• Opätovné pripojenie k internetu• Reštartovanie siete Wi-Fi alebo zmena umiestnenia smerovača

Zlyhanie diaľkového ovládania	<ul style="list-style-type: none"> • Diaľkové ovládanie nie je v správnom smere • Diaľkové ovládanie je nefunkčné • Diaľkové ovládanie je pokazené 	<ul style="list-style-type: none"> • Zamierte na snímač na prednom paneli a skúste to znova • Výmena batérií • Odoslanie zariadenia na údržbu
-------------------------------	---	--

Používateľská príručka systému Android 11

Podrobné pokyny na používanie operačného systému Android nájdete na webovej lokalite:

NÁJDETE NA ADRESE <http://support.google.com>.

Potrebuje po prečítaní tejto príručky ešte poradiť?

Najskôr si prečítajte "Často kladené otázky" na adrese: www.evolveo.com. Alebo kontaktujte technickú podporu **EVOLVEO**.

Záručný a pozáručný servis

Opravy a servis môže vykonávať len autorizované servisné miesto pre výrobky EVOLVEO (viac informácií nájdete na www.evolveo.com), inak môžete multimediálne centrum poškodiť a stratiť záruku.

Záruka sa NEvzťahuje na:

- používanie zariadenia na iné účely, než na ktoré je určené,
- inštalácia iného firmvéru, ako je nainštalovaný v zariadení.
- elektrické alebo mechanické poškodenie spôsobené nesprávnym používaním
- škody spôsobené prírodnými živlami, ako je voda, oheň, statická elektrina, prepätie atď.
- škody spôsobené opravami vykonanými nekvalifikovanou osobou
- nečitateľné sériové číslo
- kapacita batérie klesá po 6 mesiacoch používania (záruka 6 mesiacov)



Likvidácia

Symbol preškrtnutého kontajnera na výrobku, v sprievodnej dokumentácii alebo na obale vás upozorňuje, že v krajinách EÚ sa všetky elektrické a elektronické zariadenia, batérie a akumulátory musia po skončení ich životnosti likvidovať oddelene ako súčasť triedeného odpadu. Tieto výrobky nevyhadzujte do netriedeného komunálneho odpadu.



VYHLÁSENIE O ZHODE

Spoločnosť Abacus Electric, s.r.o. týmto vyhlasuje, že výrobok EVOLVEO Multimedia Box A4 spĺňa požiadavky noriem a predpisov, ktoré sa vzťahujú na daný typ zariadenia.

Úplné znenie vyhlásenia o zhode nájdete na adrese <http://ftp.evolveo.com/ce/>.

Dovozca / výrobca - **Abacus Electric, s.r.o.**, Planá 2, 370 01, Česká republika

Vyrobené v Číne - Copyright © Abacus Electric, s.r.o.
www.evolveo.com, www.facebook.com/EvolveoCZ

Všetky práva vyhradené. Vzhľad a technické špecifikácie výrobku sa môžu zmeniť bez predchádzajúceho upozornenia.

INTRODUCTION

Dear Customer,

thank you for choosing EVOLVEO MultiMedia Box A4. We believe it will bring you a lot of fun and satisfaction. Read the user manual before using the device. Android and Android TV are trademarks of Google LLC.

WELCOME TO THE EVOLVEO FAMILY OF PRODUCTS

- Before putting this product into operation, please read this entire user manual carefully through to the end, even if you are familiar with the use of a similar type of product in the past.
- Keep this user manual for future reference - it is an integral part of the product and may contain important instructions on commissioning, operation and care of the product.
- Make sure that other people who will use this product read this user manual.
- If you give, donate or sell this product to others, please give them this user manual together with this product and remind them to read it.
- During the warranty period, we recommend that you keep the original packaging of the product - this way the product will be protected in the best possible way in case of transport.

THE MOST UP-TO-DATE VERSION OF THE USER MANUAL

Due to the ongoing innovation of EVOLVEO products and changes in legislation, you can always find the most up-to-date version of this user manual on the website www.evolveo.com or by simply scanning the QR code shown below with your mobile phone:



SAFETY WARNINGS AND INSTRUCTIONS

- Use the product only as specified in this user manual.
- This product may be used by children aged 8 years and older and persons with reduced physical, sensory or mental abilities or lack of experience and knowledge, provided they are supervised or have been instructed in the safe use of the appliance and understand the potential hazards.
- Unpack the product carefully and be careful not to throw away any part of the packaging material before you have found all the components of the product.
- Remove all packaging and marketing materials from the product before first use.
- Exercise extra caution if the product will be used around children. Always place the product out of their reach. Children should be supervised to ensure that they do not play with the product.
- Do not allow the product to be used as a toy.
- Always install the product on a flat, hard, dry and stable place.
- Never place the product on inclined surfaces.
- The product is designed for use in homes, offices and similar areas. Do not use it for commercial, medical or other purposes.
- This product is designed for indoor use, do not use it outdoors.
- Never use accessories that are not supplied with or intended for this product.
- Before each use, make sure that the selected accessory is not damaged. Never use the product with damaged accessories.
- Never repair the product yourself or make any modifications to it! Entrust all repairs and

adjustments to this product to a professional company/service. Tampering with the product while the warranty is in effect puts you at risk of losing warranty benefits.

- Do not shake the product and make sure it does not fall to the ground.
- Never use the product if it is not working properly, if it has fallen on the ground and become damaged, or if it has fallen into water. In this case, have it repaired by a professional company/service.
- Use and store the product away from explosive gases, flammable, combustible and volatile substances (solvents, paints, adhesives, etc.).
- Do not expose the product to extreme temperatures, direct sunlight, excessive humidity (e.g. bathroom, sauna, swimming pool, etc.) or place it in excessively dusty environments.
- Do not place the product near heaters, open flames or other appliances or equipment that are sources of heat.
- Do not use the product within the range of a strong electromagnetic field (e.g. microwave oven).
- Do not place the product or its accessories on or near an electric or gas cooker or on the edge of a table or kitchen worktop.
- Do not use the product for purposes other than those for which it is intended.
- Do not spray or rinse the product with water or other liquid, or immerse it in water or other liquid, even partially.
- If the product falls into water, do not use it under any circumstances and hand it over to an authorised service centre for inspection.
- The manufacturer is not liable for any damage caused by improper use of the appliance and its accessories.
- Do not use the product to store objects and ensure that no other objects are placed on the product when storing it.
- Before connecting the product to an electrical outlet, make sure that the voltage on the product's rating plate matches the voltage in your electrical outlet.
- Fully unwind the power cord before using the product.
- Do not wrap the power cord around the product.
- Do not connect or disconnect the product's power cord from the electrical outlet with wet hands.
- Make sure that the fork of the power cord does not come into contact with moisture, water or other liquids. If this still happens, dry the fork carefully before using it again.
- Do not disconnect the product from the power outlet by pulling the power cord. Damage to the power cord or electrical outlet could occur. Disconnect the power cord from the power outlet by pulling the plug.
- Do not place heavy objects on the power cord. Make sure that the power cord does not hang over the edge of the table or touch hot surfaces or sharp objects.
- Always clean the power cord with a dry cloth only, never wash it with water.
- Always switch off and unplug the product when not in use, when left unattended and before cleaning, maintenance or storage.
- Keep the supply cable dry.
- Only connect the product to a properly grounded outlet.

- If the supply cable is damaged, have it replaced by a qualified service centre to avoid a dangerous situation. It is forbidden to use the product with a damaged power cord.

Degree of protection against electric shock:

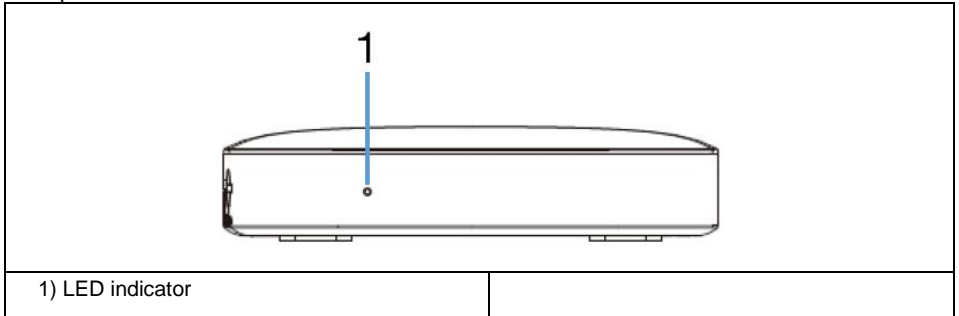
Class II - Protection against electric shock is provided by double or reinforced insulation.

List of accessories

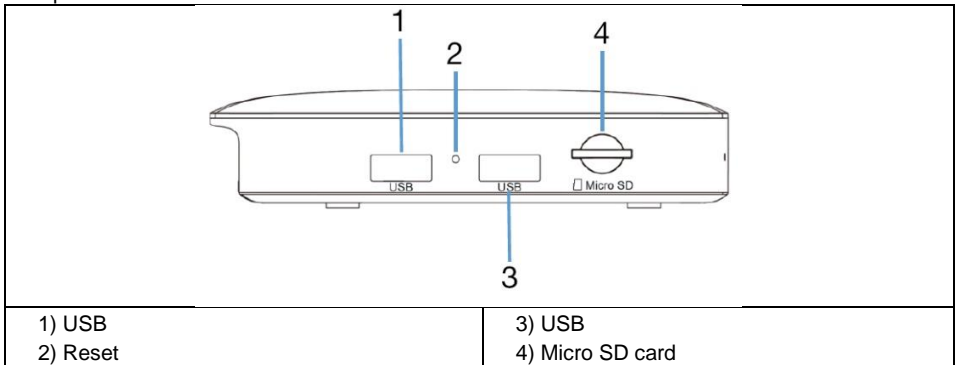
<ul style="list-style-type: none"> • Android TV Box • Network adapter • Remote control 	<ul style="list-style-type: none"> • HDMI cable • User manual •
---	--

Hardware

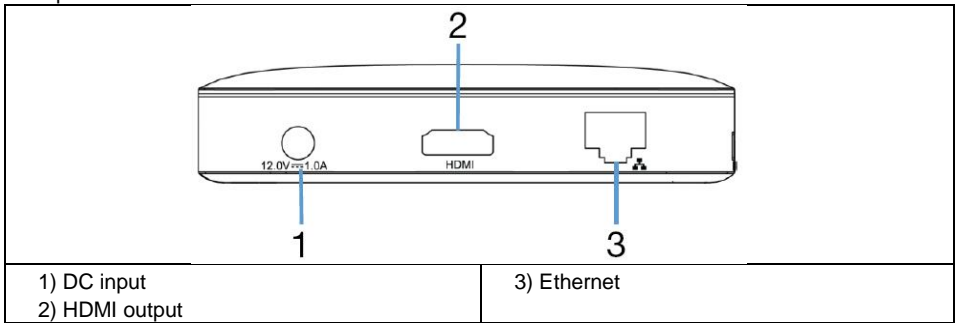
Front panel



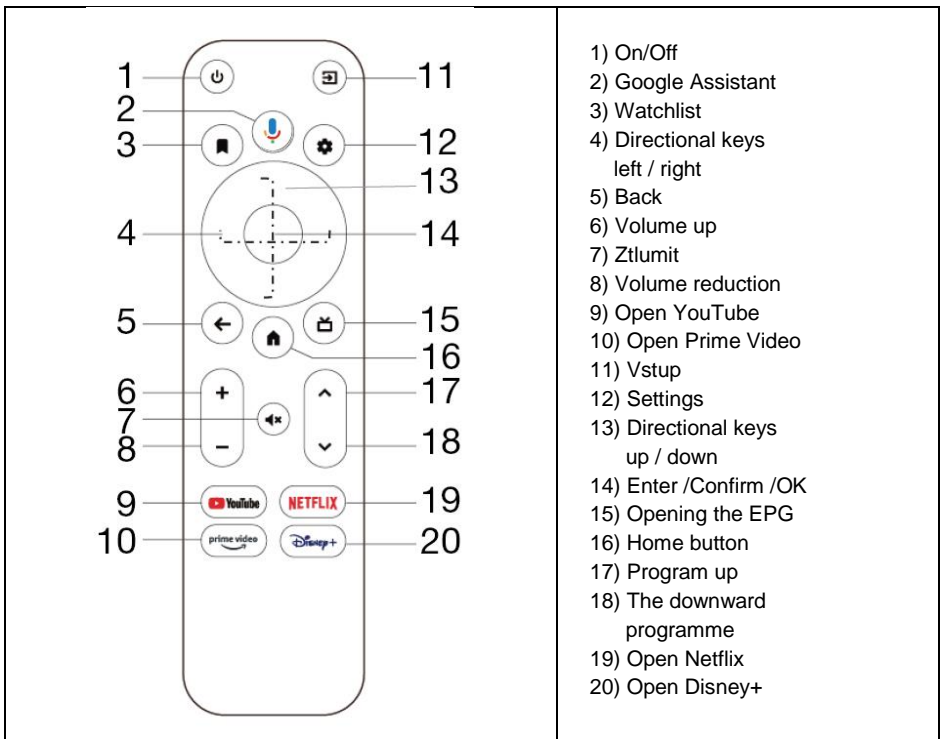
Side panel



Rear panel



Remote control



System wiring

Follow the pictures and instructions below to connect to the TV, power supply, network and other devices. Remark: Before connecting, switch to all connected devices (for example, this device and the TV source)

Connecting to TV:

Plug the HDMI/AV cable into the HDMI/AV port on the Android TV Box and TV.

Network connection

Plug the Ethernet cable into the LAN port of the Android TV Box and the other side into the LAN port of your router or the Ethernet port of your home broadband network.

Connection to the source

Plug the AC adapter into the Android TV Box. When you switch on the device, it starts automatically.

Wireless keyboard and mouse support

The EVOLVEO MultiMedia Box A4 supports the 2.4GHz wireless standard for connecting a keyboard or mouse.

Remark: Before switching on, switch the TV signal input to the correct source.

Tip: The Android TV Box also supports Wi-Fi connectivity. Go to Settings-Network and select the correct SSID. Select connect and enter your Wi-Fi password.

Technical specifications

- Android 11.0 AOSP
- SoC Amlogic S905Y4
- 64-bit quad-core ARM Cortex A35 processor
- ARM Mali G31 MP2 GPU processor
- 4GB RAM, 32GB storage
- Dual-band WiFi 2.4/5G, 802.11a/b/g/n/ac
- 4Kx2K@60fps H.265/H.264/VP9/AV1/MPEG-2
- DC input 12 V/1 A
- 2 x USB 2.0
- Micro SDHC/SDXC card slot
- HDMI 2.1, HDR 10, HLG, HDR 10+
- RJ-45 LAN 10M/100M
- Adapter AC100-240V, 50/60Hz

Troubleshooting

The Problem	Possible cause	Solution
After switching on, the display does not appear	Power is not connected, or the socket is not energized	Connect the plug, make sure the electrical outlet has normal voltage
The TV shows a picture, but you can't hear the sound	<ul style="list-style-type: none">• The audio cable is not connected.• Android TV Box is in SILENT mode• Too muted volume	<ul style="list-style-type: none">• Reconnect the audio cable• Press the mute button• Increase the volume
Unable to connect to the network	<ul style="list-style-type: none">• Cable connection is not usual• Wi-Fi is off or the signal is too weak	<ul style="list-style-type: none">• Reconnect to the internet• Restart Wi-Fi or change the router's location

Remote control failure	<ul style="list-style-type: none"> • Remote control is not in the right direction • The remote control is dead • The remote control is broken 	<ul style="list-style-type: none"> • Aim at the front panel sensor and try again • Replace the batteries • Send the equipment for maintenance
------------------------	--	--

Android 11 User Guide

For detailed instructions on how to use the Android operating system, please visit the website: <http://support.google.com>

Do you still need advice after reading this guide?

First, read the "FAQ" at: www.evolveo.com or contact **EVOLVEO** technical Support.

Warranty and post-warranty service

Repairs and servicing may only be carried out by an authorised service point for EVOLVEO products (see www.evolveo.com for more information), otherwise you may damage the multimedia centre and lose your warranty.

The warranty does NOT cover:

- using the equipment for purposes other than those for which it is designed,
- installing firmware other than that installed on the device
- electrical or mechanical damage caused by improper use
- damage caused by natural elements such as water, fire, static electricity, power surges, etc. 13
- damage caused by repairs carried out by an unqualified person
- illegible serial number
- battery capacity drops after 6 months of use (6 month battery life guarantee)



Disposal

The crossed-out container symbol on the product, in the accompanying documentation or on the packaging reminds you that in EU countries, all electrical and electronic equipment, batteries and accumulators must be disposed of separately at the end of their useful life as part of sorted waste. Do not dispose of these products in unsorted municipal waste.



DECLARATION OF CONFORMITY

The company Abacus Electric, s.r.o. hereby declares that the product EVOLVEO Multimedia Box A4 meets the requirements of the standards and regulations that are relevant for the given type of equipment.

The full text of the Declaration of Conformity can be found at <http://ftp.evolveo.com/ce/>

Importer / Manufacturer - **Abacus Electric, s.r.o.**, Planá 2, 370 01, Czech Republic

Made in China - Copyright © Abacus Electric, s.r.o.
www.evolveo.com, www.facebook.com/EvolveoCZ

All rights reserved.

The appearance and technical specifications of the product are subject to change without notice.

BEVEZETÉS

Kedves Ügyfél,

köszönjük, hogy az EVOLVEO-t választotta MultiMedia Box A4. Hisszük, hogy ez sok örömet és elégedettséget fog okozni Önnek. A készülék használata előtt olvassa el a használati útmutatót. Az Android és az Android TV a Google LLC védjegyei.

ÜDVÖZÖLJÜK AZ EVOLVEO TERMÉKCSALÁDBAN

- A termék üzembe helyezése előtt kérjük, olvassa el figyelmesen a teljes használati útmutatót, még akkor is, ha korábban már ismerte egy hasonló típusú termék használatát.
- Tartsa meg ezt a felhasználói kézikönyvet a későbbi használatra - a termék szerves részét képezi, és fontos utasításokat tartalmazhat a termék üzembe helyezésével, üzemeltetésével és gondozásával kapcsolatban.
- Győződjön meg róla, hogy a terméket használni szándékozó személyek is elolvassák ezt a használati útmutatót.
- Ha ezt a terméket másoknak adja, ajándékozza vagy eladja, kérjük, adja át nekik ezt a használati útmutatót a termékkel együtt, és emlékeztesse őket, hogy olvassák el.
- A garanciaidő alatt javasoljuk, hogy a termék eredeti csomagolását őrizze meg - így a termék a lehető legjobban védve lesz szállítás esetén.

A FELHASZNÁLÓI KÉZIKÖNYV LEGFRISSEBB VERZIÓJA

Az EVOLVEO termékek folyamatos megújulása és a jogszabályi változások miatt a jelen használati útmutató mindig a legfrissebb változatát találja meg a www.evolveo.hu weboldalon, vagy egyszerűen az alább látható QR-kódot beolvasva mobiltelefonjával:



BIZTONSÁGI FIGYELMEZTETÉSEK ÉS UTASÍTÁSOK

- A terméket csak a jelen használati útmutatóban meghatározottak szerint használja.
- Ezt a terméket használhatják 8 éves vagy idősebb gyermekek, valamint csökkent fizikai, érzékszervi vagy szellemi képességekkel rendelkező, illetve tapasztalat és ismeretek hiányában lévő személyek, feltéve, hogy felügyelet alatt állnak, vagy eligazítást kaptak a készülék biztonságos használatáról, és megértették a lehetséges veszélyeket.
- Óvatosan csomagolja ki a terméket, és ügyeljen arra, hogy a csomagolóanyag egyetlen részét se dobja ki, amíg nem találja meg a termék összes alkatrészét.
- Az első használat előtt távolítsa el minden csomagoló- és marketinganyagot a termékről.
- Legyen különösen óvatos, ha a terméket gyermekek közelében használják. Mindig helyezze a terméket a gyermekektől elérhetetlen helyre. A gyermekeket felügyelni kell, hogy ne játszanak a termékkel.
- Ne engedje, hogy a terméket játékként használják.
- A terméket mindig sík, kemény, száraz és stabil helyre telepítse.
- Soha ne helyezze a terméket ferde felületekre.
- A terméket otthonokban, irodákban és hasonló helyiségekben való használatra tervezték. Ne használja kereskedelmi, orvosi vagy egyéb célokra.
- Ezt a terméket beltéri használatra tervezték, ne használja kültéren.
- Soha ne használjon olyan tartozékokat, amelyeket nem ehhez a termékhez mellékeltek vagy nem ehhez a termékhez szántak.

- Minden használat előtt győződjön meg arról, hogy a kiválasztott tartozék nem sérült meg. Soha ne használja a terméket sérült tartozékokkal.
- Soha ne javítsa a terméket saját maga, és ne végezzen rajta semmilyen módosítást! A termék minden javítását és beállítását bízza szakemberre/szervizre. Ha a garanciális időszak alatt a termékkel babszól, azzal a garanciális előnyök elvesztésének kockázatát kockáztatja.
- Ne rázza a terméket, és vigyázzon, hogy ne ejtse le a földre.
- Soha ne használja a terméket, ha az nem működik megfelelően, ha a földre esett és megsérült, vagy ha vízbe esett. Ebben az esetben javíttassa meg egy profi céggel/szervizzel.
- A terméket robbanásveszélyes gázoktól, gyúlékony, éghető és illékony anyagoktól (oldószerek, festékek, ragasztók stb.) távol használja és tárolja.
- Ne tegye ki a terméket szélsőséges hőmérsékletnek, közvetlen napfénynek, túlzott páratartalomnak (pl. fürdőszoba, szauna, úszómedence stb.), és ne tegye túl poros környezetbe.
- Ne helyezze a terméket fűtőtestek, nyílt lángok vagy más, hőforrást jelentő készülékek vagy berendezések közelébe.
- Ne használja a terméket erős elektromágneses mező (pl. mikrohullámú sütő) hatósugarában.
- Ne helyezze a terméket vagy tartozékait elektromos vagy gáztűzhelyre vagy annak közelébe, illetve asztal vagy konyhai munkalap szélére.
- Ne használja a terméket a rendeltetésétől eltérő célokra.
- Ne permetezze vagy öblítse le a terméket vízzel vagy más folyadékkal, illetve ne merítse vízbe vagy más folyadékba, még részben sem.
- Ha a termék vízbe kerül, semmilyen körülmények között ne használja, és adja át ellenőrzésre egy hivatalos szervizközpontnak.
- A gyártó nem vállal felelősséget a készülék és tartozékai nem rendeltetésszerű használatából eredő károkért.
- Ne használja a terméket tárgyak tárolására, és gondoskodjon arról, hogy tároláskor ne helyezzen más tárgyakat a termékre.
- Mielőtt a terméket csatlakoztatja a konnektorhoz, győződjön meg arról, hogy a termék címkéjén feltüntetett feszültség megegyezik-e az Ön konnektorának feszültségével.
- A termék használata előtt tekerje ki teljesen a tápkábelt.
- Ne tekerje a tápkábelt a termék köré.
- Ne csatlakoztassa vagy húzza ki a termék tápkábelét a konnektorból nedves kézzel.
- Ügyeljen arra, hogy a tápkábel villája ne érintkezzen nedvességgel, vízzel vagy más folyadékkal. Ha ez még mindig előfordul, gondosan szárítsa meg a villát, mielőtt újra használná.
- Ne húzza ki a terméket a konnektorból a tápkábel meghúzásával. A tápkábel vagy az elektromos csatlakozó károsodhat. Húzza ki a tápkábelt a konnektorból a dugó kihúzásával.
- Ne helyezzen nehéz tárgyakat a tápkábelre. Ügyeljen arra, hogy a tápkábel ne lógjon az asztal széle fölé, és ne érjen forró felületekhez vagy éles tárgyakhoz.
- A tápkábelt mindig csak száraz ruhával tisztítsa, soha ne mossa le vízzel.
- A terméket mindig kapcsolja ki és húzza ki a hálózathoz, ha nem használja, ha felügyelet nélkül hagyja, valamint tisztítás, karbantartás vagy tárolás előtt.
- Tartsa szárazon a tápkábelt.

- A terméket csak megfelelően földelt konnektorhoz csatlakoztassa.
- Ha a tápkábel megsérült, a veszélyes helyzetek elkerülése érdekében cseréltesse ki szakképzett szervizben. Tilos a terméket sérült tápkábellel használni.

Az áramütés elleni védelem mértéke:

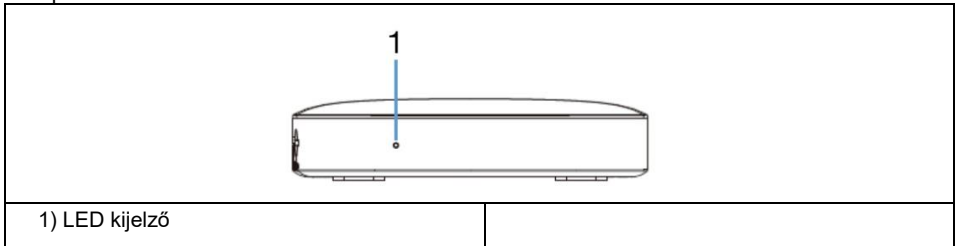
II. osztály - Az áramütés elleni védelmet kettős vagy megerősített szigetelés biztosítja.

A tartozékok listája

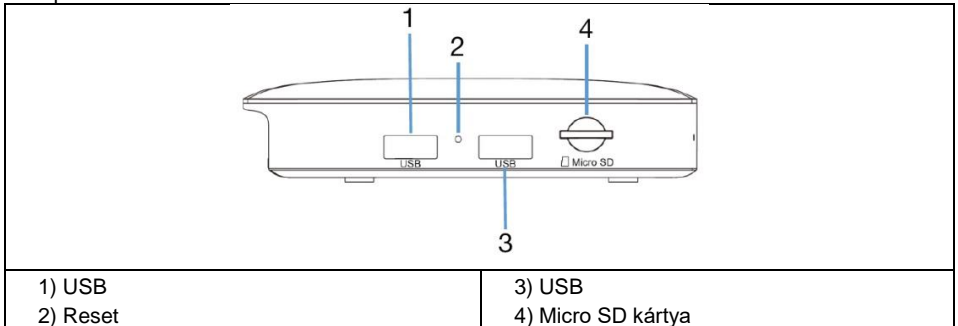
<ul style="list-style-type: none"> • Android TV Box • Hálózati adapter • Távirányító 	<ul style="list-style-type: none"> • HDMI kábel • Felhasználói kézikönyv
---	--

Hardware

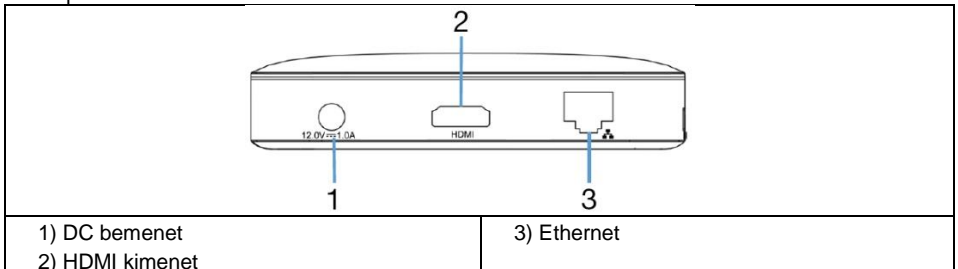
Előlap



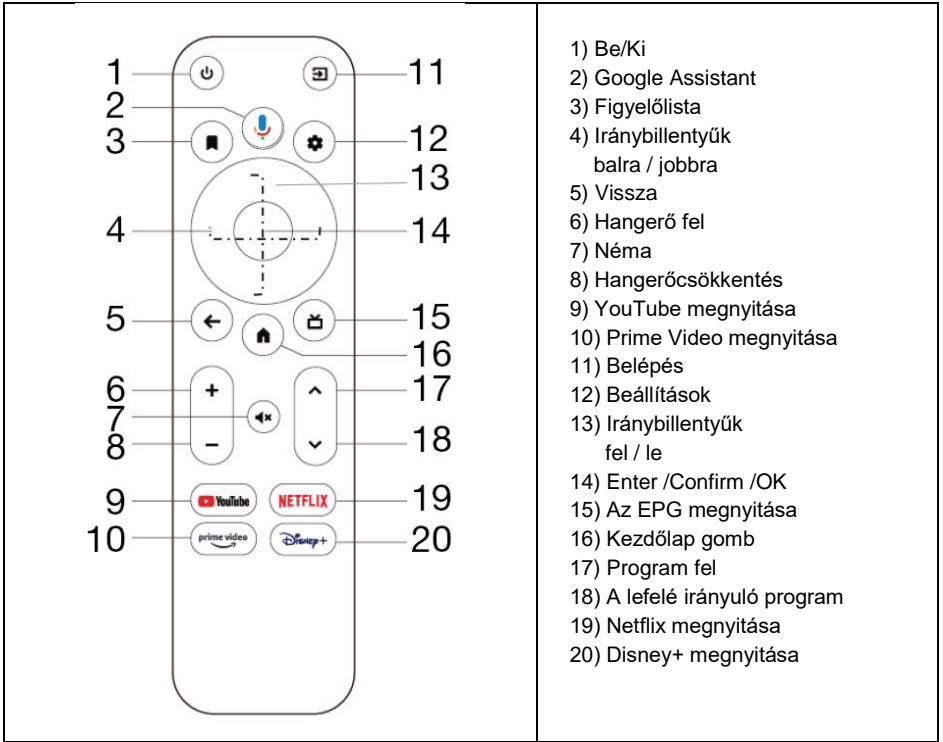
Oldalpanel



Hátsó panel



Távírányító



A rendszer kábelezése

Kövesse az alábbi képeket és utasításokat a TV-hez, a tápegységhez, a hálózathoz és más eszközökhöz való csatlakoztatáshoz.

Megjegyzés: A csatlakoztatás előtt kapcsoljon át minden csatlakoztatott eszközre (például erre a készülékre és a TV-forrásra).

Csatlakozás a TV-hez:

Csatlakoztassa a HDMI/AV kábelt az Android TV Box és a TV HDMI/AV portjához.

Hálózati kapcsolat

Csatlakoztassa az Ethernet-kábelt az Android TV Box LAN-portjához, a másik oldalát pedig az útválasztó LAN-portjához vagy az otthoni szélessávú hálózat Ethernet-portjához.

Kapcsolat a forrással

Csatlakoztassa a hálózati adaptert az Android TV Boxhoz. Amikor bekapcsolja a készüléket, az automatikusan elindul.

Vezeték nélküli billentyűzet és egér támogatása

Az EVOLVEO MultiMedia Box A4 támogatja a 2,4 GHz-es vezeték nélküli szabványt billentyűzet vagy egér csatlakoztatásához.

Megjegyzés: A bekapcsolás előtt kapcsolja a TV-jel bemenetét a megfelelő forrásra.

Tipp: Az Android TV Box támogatja a Wi-Fi csatlakozást is. Válassza a Beállítások-hálózat menüpontot, és válassza ki a megfelelő SSID-t. Válassza a Csatlakozás lehetőséget, és adja meg a Wi-Fi jelszavát.

Műszaki specifikációk

- Android 11.0 AOSP
- SoC Amlogic S905Y4
- 64 bites négymagos ARM Cortex A35 processzor
- ARM Mali G31 MP2 GPU processzor
- 4 GB RAM, 32 GB tárhely
- Kétsávós WiFi 2.4/5G, 802.11a/b/g/n/n/ac
- 4Kx2K@60fps H.265/H.264/VP9/AV1/MPEG-2
- DC bemenet 12 V/1 A
- 2 x USB 2.0
- Micro SDHC/SDXC kártyahely
- HDMI 2.1, HDR 10, HLG, HDR 10+
- RJ-45 LAN 10M/100M
- Adaptér AC100-240V, 50/60Hz

Hibaelhárítás

A probléma	Lehetséges ok	Megoldás
A kijelző nem jelenik meg a bekapcsolás után	Nincs csatlakoztatva a tápellátás, vagy az aljzat nincs feszültség alatt.	Csatlakoztassa a dugót, győződjön meg róla, hogy a konnektorban normál feszültség van.
A tévé képet mutat, de a hangot nem hallja.	<ul style="list-style-type: none"> • A hangkábel nincs csatlakoztatva. • Az Android TV Box csendes üzemmódban van • Túl ságosan tompa kötet 	<ul style="list-style-type: none"> • Csatlakoztassa újra a hangkábelt • Nyomja meg a némító gombot • Növelje a hangerőt
Nem tud csatlakozni a hálózathoz	<ul style="list-style-type: none"> • A kábelcsatlakozás nem szokásos • A Wi-Fi ki van kapcsolva vagy a jel túl gyenge 	<ul style="list-style-type: none"> • Újracsatlakozás az internethez • Wi-Fi újraindítása vagy az útválasztó helyének megváltoztatása
Távírányító hiba	<ul style="list-style-type: none"> • A távírányító nem a megfelelő irányban van • A távírányító halott • A távírányító elromlott 	<ul style="list-style-type: none"> • Célozza meg az előlapi érzékelőt és próbáld újra • Cserélje ki az elemeket • Küldje el a berendezést karbantartásra

Android 11 felhasználói útmutató

Az Android operációs rendszer használatára vonatkozó részletes útmutatóért látogasson el a weboldalra: <http://support.google.com>

Még mindig tanácsra van szüksége, miután elolvasta ezt az útmutatót?

Először is olvassa el a "GYIK"-et : www.evolveo.com vagy lépjen kapcsolatba az **EVOLVEO** műszaki ügyfélszolgálatával.

Jótállás és garanciális és garanciát követő szervizszolgáltatás

A javításokat és szervizeléseket csak az erre felhatalmazott szakemberek végezhetik. EVOLVEO termékek szervizpontját (további információkért lásd www.evolveo.com), különben a multimédiaközpont megsérülhet, és elveszítheti a garanciát.

A garancia NEM vonatkozik:

- a berendezésnek a rendeltetésétől eltérő célokra történő használata
- a készülékre telepített firmware-től eltérő firmware telepítése
- nem rendeltetészerű használatból eredő elektromos vagy mechanikai sérülések
- természeti elemek, például víz, tűz, statikus elektromosság, túlfeszültség stb. által okozott károk
- a szakképzetlen személy által végzett javítások által okozott károkat
- olvashatatlan sorozatszám
- az akkumulátor kapacitása 6 hónapos használat után csökken (6 hónapos élettartam garancia)



Eltávolítás

A terméken, a kísérő dokumentációban vagy a csomagoláson található áthúzott tárolóedény szimbólum arra emlékeztet, hogy az EU országokban minden elektromos és elektronikus berendezést, elemet és akkumulátort élettartamuk végén külön kell ártalmatlanítani, a szelektív hulladék részeként. Ne dobja ezeket a termékeket a nem szelektált kommunális hulladékba.



MEGFELELŐSÉGI NYILATKOZAT

Az Abacus Electric, s.r.o. vállalat kijelenti, hogy az EVOLVEO Multimedia Box A4 termék megfelel az adott típusú berendezésre vonatkozó szabványok és előírások követelményeinek.

A megfelelőségi nyilatkozat teljes szövege a <http://ftp.evolveo.com/ce/> oldalon található.

Importőr / gyártó

Abacus Electric, s.r.o.

Planá 2, 370 01, Csehország

Made in China

Copyright © Abacus Electric, s.r.o.

www.evolveo.com, www.facebook.com/EvolveoCZ

Minden jog fenntartva. A termék megjelenése és műszaki jellemzői előzetes értesítés nélkül változhatnak.

INTRODUCERE

Stimate client,

vă mulțumim că ați ales EVOLVEO MultiMedia Box A4. Credem că vă va aduce multă distracție și satisfacție. Citiți manualul de utilizare înainte de a utiliza dispozitivul. Android și Android TV sunt mărci comerciale ale Google LLC.

BUN VENIT ÎN FAMILIA DE PRODUSE EVOLVEO

- Înainte de a pune în funcțiune acest produs, vă rugăm să citiți cu atenție până la capăt acest manual de utilizare, chiar dacă sunteți familiarizat cu utilizarea unui tip similar de produs în trecut.
- Păstrați acest manual de utilizare pentru consultări ulterioare - acesta face parte integrantă din produs și poate conține instrucțiuni importante privind punerea în funcțiune, funcționarea și îngrijirea produsului.
- Asigurați-vă că celelalte persoane care vor utiliza acest produs citesc acest manual de utilizare.
- Dacă oferiți, donați sau vindeți acest produs altor persoane, vă rugăm să le dați acest manual de utilizare împreună cu produsul și să le reamintiți să îl citească.
- În perioada de garanție, vă recomandăm să păstrați ambalajul original al produsului - în acest fel, produsul va fi protejat în cel mai bun mod posibil în caz de transport.

CEA MAI RECENTĂ VERSIUNE A MANUALULUI DE UTILIZARE

Datorită inovației continue a produselor EVOLVEO și a modificărilor legislative, puteți găsi întotdeauna cea mai recentă versiune a acestui manual de utilizare pe site-ul www.evolveo.ro sau prin simpla scanare a codului QR de mai jos cu telefonul mobil:



AVERTISMENTE ȘI INSTRUCȚIUNI DE SIGURANȚĂ

- Folosiți produsul numai așa cum este specificat în acest manual de utilizare.
- Acest produs poate fi utilizat de copii cu vârsta de 8 ani și mai mari și de persoane cu abilități fizice, senzoriale sau mentale reduse sau cu lipsă de experiență și cunoștințe, cu condiția ca acestea să fie supravegheate sau să fi fost instruite cu privire la utilizarea în siguranță a aparatului și să înțeleagă pericolele potențiale.
- Despachetați produsul cu atenție și aveți grijă să nu aruncați nici o parte din materialul de ambalare înainte de a găsi toate componentele produsului.
- Îndepărtați toate ambalajele și materialele de marketing de pe produs înainte de prima utilizare.
- Fiți foarte atenți dacă produsul va fi utilizat în apropierea copiilor. Așezați întotdeauna produsul în afara razei de acțiune a acestora. Copiii trebuie supravegheați pentru a se asigura că nu se joacă cu produsul.
- Nu permiteți ca produsul să fie folosit ca jucărie.
- Instalați întotdeauna produsul pe un loc plat, dur, uscat și stabil.
- Nu așezați niciodată produsul pe suprafețe înclinate.
- Produsul este conceput pentru a fi utilizat în case, birouri și zone similare. Nu îl utilizați în scopuri comerciale, medicale sau de altă natură.
- Acest produs este conceput pentru utilizare în interior, nu-l utilizați în exterior.
- Nu utilizați niciodată accesoriile care nu sunt furnizate cu acest produs sau care nu sunt

destinate acestuia.

- Înainte de fiecare utilizare, asigurați-vă că accesoriul selectat nu este deteriorat. Nu utilizați niciodată produsul cu accesorii deteriorate.
- Nu reparați niciodată singur produsul și nu faceți nicio modificare la acesta! Încredințați toate reparațiile și reglajele acestui produs unei companii/servicii profesionale. Dacă manipulați produsul în timpul perioadei de garanție, riscați să pierdeți beneficiile garanției.
- Nu scuturați produsul și asigurați-vă că acesta nu cade pe jos.
- Nu utilizați niciodată produsul dacă nu funcționează corect, dacă a căzut pe jos și s-a deteriorat sau dacă a căzut în apă. În acest caz, solicitați repararea acestuia de către o companie/serviciu profesionist.
- Utilizați și depozitați produsul departe de gaze explozive, substanțe inflamabile, combustibile și volatile (solvenți, vopsele, adezivi etc.).
- Nu expuneți produsul la temperaturi extreme, la lumina directă a soarelui, la umiditate excesivă (de exemplu, baie, saună, piscină etc.) și nu îl plasați în medii excesiv de prăfuite.
- Nu așezați produsul în apropierea aparatelor de încălzire, a flăcărilor deschise sau a altor aparate sau echipamente care sunt surse de căldură.
- Nu utilizați produsul în raza de acțiune a unui câmp electromagnetic puternic (de exemplu, cuptor cu microunde).
- Nu așezați produsul sau accesoriile sale pe sau în apropierea unui aragaz electric sau cu gaz sau pe marginea unei mese sau a unui blat de bucătărie.
- Nu folosiți produsul în alte scopuri decât cele pentru care este destinat.
- Nu pulverizați sau clătiți produsul cu apă sau cu alt lichid și nu îl scufundați în apă sau în alt lichid, nici măcar parțial.
- În cazul în care produsul cade în apă, nu-l utilizați în niciun caz și predați-l unui centru de service autorizat pentru inspecție.
- Producătorul nu este răspunzător pentru daunele cauzate de utilizarea necorespunzătoare a aparatului și a accesoriilor sale.
- Nu folosiți produsul pentru a depozita obiecte și asigurați-vă că niciun alt obiect nu este așezat pe produs atunci când îl depozitați.
- Înainte de a conecta produsul la o priză electrică, asigurați-vă că tensiunea de pe plăcuța de identificare a produsului corespunde cu tensiunea din priza electrică.
- Desfășurați complet cablul de alimentare înainte de a utiliza produsul.
- Nu înfășurați cablul de alimentare în jurul produsului.
- Nu conectați sau deconectați cablul de alimentare al produsului de la priza electrică cu mâinile umede.
- Asigurați-vă că furca cablului de alimentare nu intră în contact cu umezeala, apa sau alte lichide. Dacă acest lucru se întâmplă în continuare, uscați furculița cu grijă înainte de a o folosi din nou.
- Nu deconectați produsul de la priza de alimentare trăgând de cablul de alimentare. S-ar putea deteriora cablul de alimentare sau priza electrică. Deconectați cablul de alimentare de la priză trăgând de ștecher.
- Nu așezați obiecte grele pe cablul de alimentare. Asigurați-vă că cablul de alimentare nu atârâ peste marginea mesei și că nu atinge suprafețe fierbinți sau obiecte ascuțite.
- Curățați întotdeauna cablul de alimentare numai cu o cârpă uscată, nu îl spălați niciodată cu

apă.

- Întotdeauna opriți și scoateți din priză produsul din priză atunci când nu este utilizat, când este lăsat nesupravegheat și înainte de curățare, întreținere sau depozitare.
- Păstrați cablul de alimentare uscat.
- Conectați produsul numai la o priză cu împământare corespunzătoare.
- În cazul în care cablul de alimentare este deteriorat, solicitați înlocuirea acestuia de către un centru de service calificat pentru a evita o situație periculoasă. Este interzisă utilizarea produsului cu un cablu de alimentare deteriorat.

Grad de protecție împotriva șocurilor electrice:

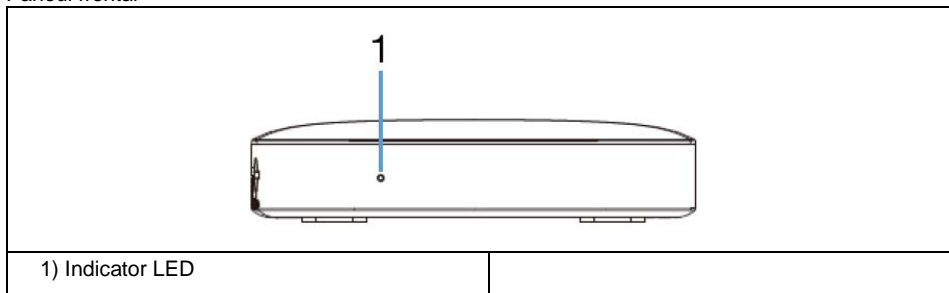
Clasa II - Protecția împotriva șocurilor electrice este asigurată de o izolație dublă sau armată.

Lista de accesorii

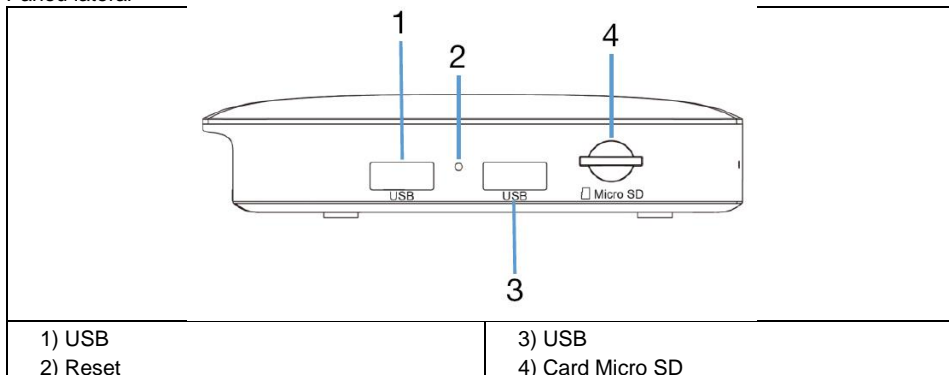
<ul style="list-style-type: none">• Android TV Box• Adaptor de rețea• Telecomandă	<ul style="list-style-type: none">• Cablu HDMI• Manual de utilizare
---	--

Hardware

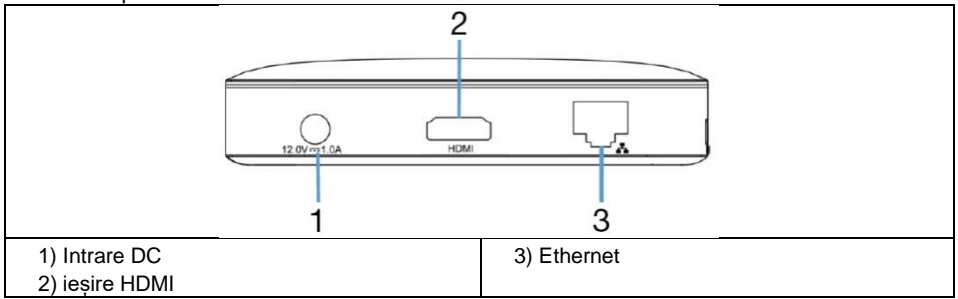
Panoul frontal



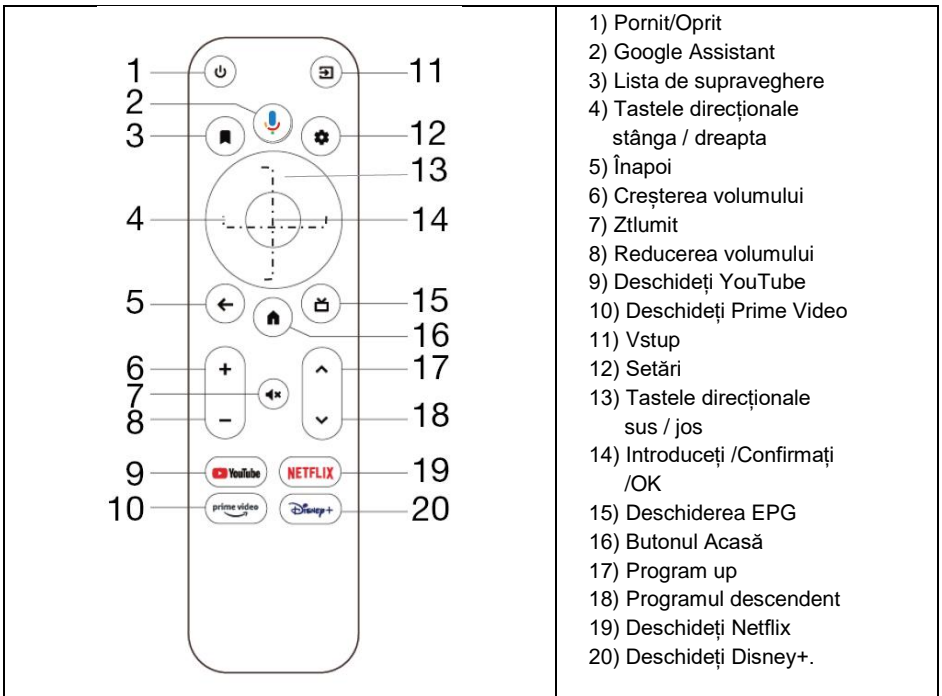
Panou lateral



Panoul din spate



Telecomandă



Cablarea sistemului

Urmați imaginile și instrucțiunile de mai jos pentru a vă conecta la televizor, la sursa de alimentare, la rețea și la alte dispozitive.

Observație: Înainte de conectare, comutați la toate dispozitivele conectate (de exemplu, acest dispozitiv și sursa TV)

Conectarea la televizor:

Conectați cablul HDMI/AV la portul HDMI/AV de pe Android TV Box și de pe televizor.

Conexiune de rețea

Conectați cablul Ethernet la portul LAN al Android TV Box , iar cealaltă parte la portul LAN al routerului sau la portul Ethernet al rețelei dvs. de bandă largă de acasă.

Conexiunea la sursă

Conectați adaptorul de curent alternativ la Android TV Box. Când porniți dispozitivul, acesta pornește automat.

Suport pentru tastatură și mouse wireless

EVOLVEO MultiMedia Box A4 acceptă standardul wireless de 2,4 GHz pentru conectarea unei tastaturi sau a unui mouse.

Observație: Înainte de a porni, comutați intrarea semnalului TV la sursa corectă.

Tip: Android TV Box suportă, de asemenea, conectivitate Wi-Fi. Accesați Settings-Network (Setări-Rețea) și selectați SSID-ul corect. Selectați Conectare și introduceți parola Wi-Fi.

Specificații tehnice

- Android 11.0 AOSP
- SoC Amlogic S905Y4
- Procesor ARM Cortex A35 quad-core pe 64 de biți cu patru nuclee
- ARM Mali G31 MP2 GPU procesor
- 4GB RAM, 32GB de stocare
- WiFi dual-band 2.4/5G, 802.11a/b/g/n/ac
- 4Kx2K@60fps H.265/H.264/VP9/AV1/MPEG-2
- Vstup DC 12 V/1 A
- 2 x USB 2.0
- Slot pentru carduri Micro SDHC/SDXC
- HDMI 2.1, HDR 10, HLG, HDR 10+
- RJ-45 LAN 10M/100M
- Adaptér AC100-240V, 50/60Hz

Depanare

Problema	Cauza posibilă	Soluție
Afișajul nu apare după pornire	Alimentarea nu este conectată sau priza nu este sub tensiune	Conectați ștecherul, asigurați-vă că priza electrică are tensiune normală
Televizorul afișează o imagine, dar nu se aude sunetul.	<ul style="list-style-type: none">• Cablul audio nu este conectat.• Android TV Box este în modul SILENT• Prea stins volum	<ul style="list-style-type: none">• Reconectați cablul audio• Apăsăți butonul de dezactivare a sunetului• Creșteți volumul
Nu se poate conecta la rețea	<ul style="list-style-type: none">• Conexiunea prin cablu nu este obișnuită• Wi-Fi este oprit sau semnalul este prea slab	<ul style="list-style-type: none">• Reconectați-vă la internet• Reporniți Wi-Fi sau schimbați locația routerului
Eșecul telecomenzii	<ul style="list-style-type: none">• Telecomanda nu este în direcția corectă• Telecomanda este moartă• Telecomanda este stricată	<ul style="list-style-type: none">• Țintiți spre senzorul panoului frontal și încercați din nou• Înlocuiți bateriile• Trimiteți echipamentul pentru întreținere

Android 11 Ghidul utilizatorului

Pentru instrucțiuni detaliate privind modul de utilizare a sistemului de operare Android, vă rugăm să vizitați site-ul web: <http://support.google.com>

Mai aveți nevoie de sfaturi după ce ați citit acest ghid?

În primul rând, citiți "Întrebări frecvente" la: www.evolveo.com sau contactați serviciul de asistență tehnică **EVOLVEO**.

Garanție și service post-garanție

Reparațiile și întreținerea pot fi efectuate numai de către un atelier autorizat. Punct de service pentru produsele EVOLVEO (consultați www.evolveo.com pentru mai multe informații), altfel puteți deteriora centrul multimedia și pierdeți garanția.

Garanția NU acoperă:

- utilizarea echipamentului în alte scopuri decât cele pentru care a fost proiectat,
- instalarea unui alt firmware decât cel instalat pe dispozitiv
- deteriorări electrice sau mecanice cauzate de o utilizare necorespunzătoare
- deteriorări cauzate de elemente naturale, cum ar fi apa, focul, electricitatea statică, supratensiuni etc.
- daune cauzate de reparații efectuate de o persoană necalificată
- număr de serie ilizibil
- capacitatea bateriei scade după 6 luni de utilizare (garanție de 6 luni pentru durata de viață a bateriei)



Eliminare

Simbolul containerului barat de pe produs, din documentația de însoțire sau de pe ambalaj vă reamintește că, în țările UE, toate echipamentele electrice și electronice, bateriile și acumulatorii trebuie eliminate separat la sfârșitul duratei lor de viață, ca parte a deșeurilor sortate. Nu aruncați aceste produse în deșeurile municipale nesortate.



DECLARAȚIE DE CONFORMITATE

Compania Abacus Electric, s.r.o. declară prin prezenta că produsul EVOLVEO Multimedia Box A4 îndeplinește cerințele standardelor și reglementărilor care sunt relevante pentru tipul de echipament dat.

Textul integral al Declarației de conformitate poate fi găsit la adresa <http://ftp.evolveo.com/ce/>.

Importator / Producător

Abacus Electric, s.r.o., Planá 2, 370 01, Republica Cehă

Fabricat în China

Copyright © Abacus Electric, s.r.o.

www.evolveo.com, www.facebook.com/EvolveoCZ

Toate drepturile rezervate. Aspectul și specificațiile tehnice ale produsului pot fi mod.

EINFÜHRUNG

Sehr geehrter Kunde,

Danke, dass Sie sich für EVOLVEO entschieden haben

MultiMedia Box A4. Wir glauben, dass es Ihnen viel Spaß und Zufriedenheit bringen wird. Lesen Sie das Benutzerhandbuch, bevor Sie das Gerät benutzen. Android und Android TV sind Marken von Google LLC.

WILLKOMMEN IN DER EVOLVEO-PRODUKTFAMILIE

- Bevor Sie dieses Produkt in Betrieb nehmen, lesen Sie bitte die gesamte Gebrauchsanweisung sorgfältig bis zum Ende durch, auch wenn Sie mit der Verwendung eines ähnlichen Produkts bereits vertraut sind.
- Bewahren Sie dieses Benutzerhandbuch zum späteren Nachschlagen auf - es ist ein wesentlicher Bestandteil des Produkts und kann wichtige Hinweise zur Inbetriebnahme, Bedienung und Pflege des Produkts enthalten.
- Stellen Sie sicher, dass auch andere Personen, die dieses Produkt benutzen, diese Bedienungsanleitung lesen.
- Wenn Sie dieses Produkt an andere weitergeben, verschenken oder verkaufen, geben Sie ihnen bitte diese Gebrauchsanweisung zusammen mit dem Produkt und erinnern Sie sie daran, sie zu lesen.
- Während der Garantiezeit empfehlen wir Ihnen, die Originalverpackung des Produkts aufzubewahren - so wird das Produkt beim Transport bestmöglich geschützt.

DIE AKTUELLSTE VERSION DES BENUTZERHANDBUCHS

Aufgrund der ständigen Innovation von EVOLVEO-Produkten und Änderungen in der Gesetzgebung finden Sie die aktuellste Version dieses Benutzerhandbuchs immer auf der Website www.evolveo.com oder durch einfaches Scannen des unten abgebildeten QR-Codes mit Ihrem Mobiltelefon:



SICHERHEITSWARNUNGEN UND -ANWEISUNGEN

- Verwenden Sie das Produkt nur wie in dieser Bedienungsanleitung beschrieben.
- Dieses Produkt kann von Kindern ab 8 Jahren und Personen mit eingeschränkten körperlichen, sensorischen oder geistigen Fähigkeiten oder mangelnder Erfahrung und Kenntnis verwendet werden, sofern sie beaufsichtigt werden oder in die sichere Verwendung des Geräts eingewiesen wurden und die möglichen Gefahren verstehen.
- Packen Sie das Produkt vorsichtig aus und achten Sie darauf, dass Sie keinen Teil des Verpackungsmaterials wegwerfen, bevor Sie alle Bestandteile des Produkts gefunden haben.
- Entfernen Sie vor dem ersten Gebrauch alle Verpackungs- und Marketingmaterialien vom Produkt.
- Seien Sie besonders vorsichtig, wenn das Produkt in der Nähe von Kindern verwendet wird. Legen Sie das Produkt immer außerhalb der Reichweite der Kinder ab. Kinder sollten beaufsichtigt werden, um sicherzustellen, dass sie nicht mit dem Produkt spielen.
- Das Produkt darf nicht als Spielzeug verwendet werden.
- Installieren Sie das Produkt immer auf einem flachen, harten, trockenen und stabilen Untergrund.
- Stellen Sie das Produkt niemals auf schräge Flächen.
- Das Produkt ist für den Einsatz in Wohnungen, Büros und ähnlichen Bereichen konzipiert. Verwenden Sie es nicht für kommerzielle, medizinische oder andere Zwecke.

- Dieses Produkt ist für den Gebrauch in Innenräumen konzipiert, verwenden Sie es nicht im Freien.
- Verwenden Sie niemals Zubehör, das nicht mit diesem Produkt geliefert wurde oder für dieses Produkt bestimmt ist.
- Vergewissern Sie sich vor jeder Verwendung, dass das ausgewählte Zubehör nicht beschädigt ist. Verwenden Sie das Produkt niemals mit beschädigtem Zubehör.
- Reparieren Sie das Produkt niemals selbst und nehmen Sie keine Änderungen daran vor! Überlassen Sie alle Reparaturen und Einstellungen an diesem Produkt einem professionellen Unternehmen/Service. Bei Eingriffen in das Produkt während der Garantiezeit besteht die Gefahr, dass Sie die Garantieansprüche verlieren.
- Schütteln Sie das Produkt nicht und achten Sie darauf, dass es nicht auf den Boden fällt.
- Benutzen Sie das Produkt nicht, wenn es nicht richtig funktioniert, wenn es auf den Boden gefallen und beschädigt ist oder wenn es ins Wasser gefallen ist. Lassen Sie es in diesem Fall von einem professionellen Unternehmen/Service reparieren.
- Verwenden und lagern Sie das Produkt nicht in der Nähe von explosiven Gasen, entflammaren, brennbaren und flüchtigen Substanzen (Lösungsmittel, Farben, Klebstoffe usw.).
- Setzen Sie das Produkt nicht extremen Temperaturen, direkter Sonneneinstrahlung, übermäßiger Feuchtigkeit (z. B. Badezimmer, Sauna, Schwimmbad usw.) oder übermäßig staubiger Umgebung aus.
- Stellen Sie das Produkt nicht in der Nähe von Heizungen, offenen Flammen oder anderen Geräten oder Anlagen auf, die Wärmequellen darstellen.
- Benutzen Sie das Produkt nicht im Bereich eines starken elektromagnetischen Feldes (z.B. Mikrowellenherd).
- Stellen Sie das Gerät oder sein Zubehör nicht auf oder in die Nähe eines Elektro- oder Gasherdes oder auf die Kante eines Tisches oder einer Küchenarbeitsplatte.
- Verwenden Sie das Produkt nicht für andere Zwecke als die, für die es bestimmt ist.
- Sprühen oder spülen Sie das Produkt nicht mit Wasser oder anderen Flüssigkeiten ab, und tauchen Sie es nicht in Wasser oder andere Flüssigkeiten, auch nicht teilweise.
- Sollte das Produkt ins Wasser fallen, verwenden Sie es auf keinen Fall und geben Sie es zur Überprüfung an eine autorisierte Servicestelle.
- Der Hersteller haftet nicht für Schäden, die durch unsachgemäßen Gebrauch des Geräts und seines Zubehörs entstehen.
- Benutzen Sie das Produkt nicht zur Aufbewahrung von Gegenständen und stellen Sie sicher, dass keine anderen Gegenstände auf dem Produkt abgelegt werden, wenn Sie es aufbewahren.
- Bevor Sie das Gerät an eine Steckdose anschließen, vergewissern Sie sich, dass die auf dem Typenschild des Geräts angegebene Spannung mit der Spannung Ihrer Steckdose übereinstimmt.
- Wickeln Sie das Netzkabel vollständig ab, bevor Sie das Gerät benutzen.
- Wickeln Sie das Netzkabel nicht um das Gerät.
- Schließen Sie das Netzkabel des Geräts nicht mit nassen Händen an die Steckdose an und ziehen Sie es nicht ab.
- Achten Sie darauf, dass die Gabelung des Netzkabels nicht mit Feuchtigkeit, Wasser oder anderen Flüssigkeiten in Berührung kommt. Sollte dies dennoch der Fall sein, trocknen Sie die

Gabel sorgfältig ab, bevor Sie sie wieder verwenden.

- Trennen Sie das Gerät nicht durch Ziehen am Netzkabel von der Steckdose. Das Netzkabel oder die Steckdose könnten beschädigt werden. Ziehen Sie das Netzkabel aus der Steckdose, indem Sie am Stecker ziehen.
- Stellen Sie keine schweren Gegenstände auf das Netzkabel. Achten Sie darauf, dass das Netzkabel nicht über die Tischkante hängt oder mit heißen Oberflächen oder scharfen Gegenständen in Berührung kommt.
- Reinigen Sie das Netzkabel immer nur mit einem trockenen Tuch, waschen Sie es niemals mit Wasser aus.
- Schalten Sie das Gerät immer aus und ziehen Sie den Netzstecker, wenn es nicht benutzt wird, wenn es unbeaufsichtigt ist und bevor Sie es reinigen, warten oder lagern.
- Halten Sie das Versorgungskabel trocken.
- Schließen Sie das Gerät nur an eine ordnungsgemäß geerdete Steckdose an.
- Wenn das Versorgungskabel beschädigt ist, lassen Sie es von einer qualifizierten Kundendienststelle austauschen, um eine gefährliche Situation zu vermeiden. Es ist verboten, das Produkt mit einem beschädigten Netzkabel zu verwenden.

Grad des Schutzes gegen elektrischen Schlag:

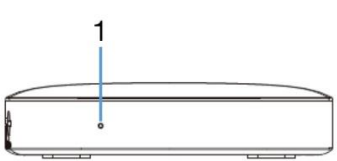
Klasse II - Der Schutz gegen elektrischen Schlag wird durch doppelte oder verstärkte Isolierung gewährleistet.

Liste des Zubehörs

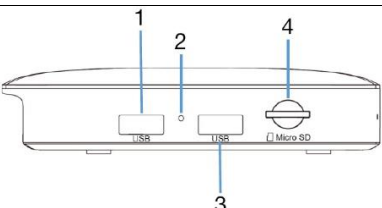
<ul style="list-style-type: none"> • Android TV Box • Netzwerkadapter • Fernsteuerung 	<ul style="list-style-type: none"> • HDMI-Kabel • Benutzerhandbuch
--	--

Hardware

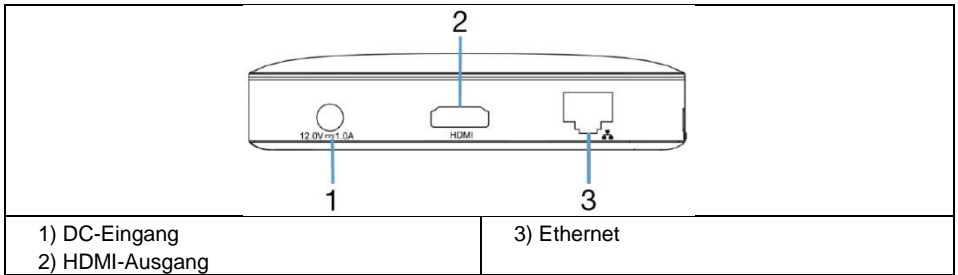
Frontplatte

	
1) LED-Anzeige	

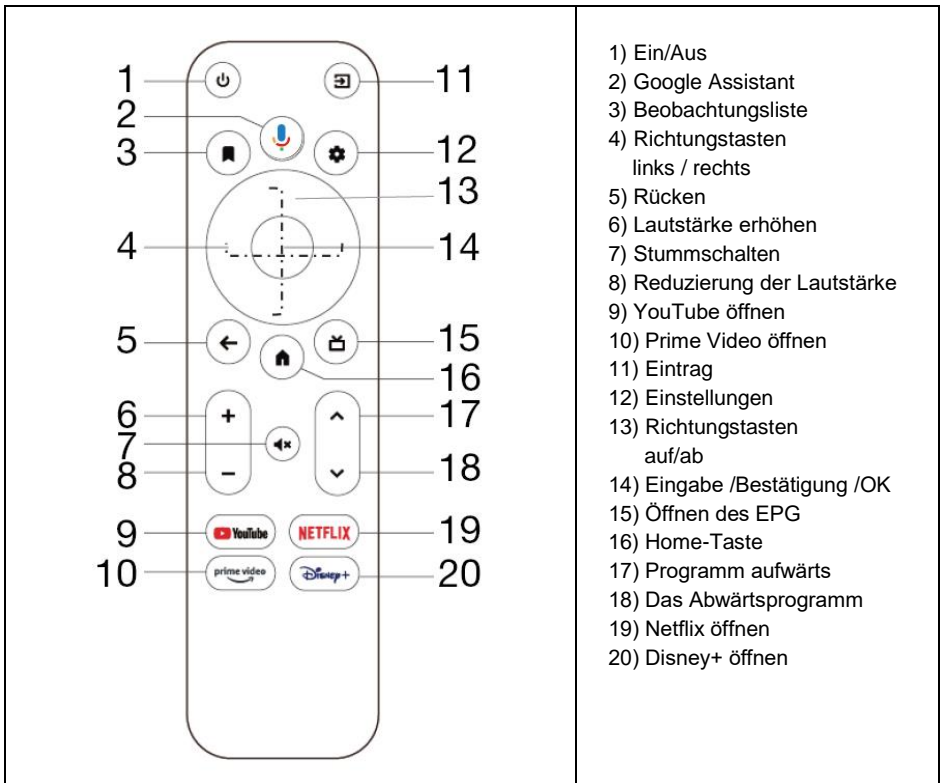
Seitenwand

	
1) USB	3) USB
2) Reset	4) Micro SD-Karte

Rückwand



Fernsteuerung



Systemverkabelung

Befolgen Sie die nachstehenden Abbildungen und Anweisungen, um das Gerät mit dem Fernseher, der Stromversorgung, dem Netzwerk und anderen Geräten zu verbinden.
 Bemerkung: Schalten Sie vor dem Anschließen auf alle angeschlossenen Geräte um (z. B. dieses Gerät und die TV-Quelle)

Anschließen an den Fernseher:

Schließen Sie das HDMI/AV-Kabel an den HDMI/AV-Anschluss der Android TV Box und des Fernsehers an.

Netzwerkverbindung

Stecken Sie das Ethernet-Kabel in den LAN-Anschluss der Android TV Box und die andere Seite in den LAN-Anschluss Ihres Routers oder in den Ethernet-Anschluss Ihres Heim-Breitbandnetzwerks.

Verbindung zur Quelle

Schließen Sie den Netzadapter an die Android TV Box an. Wenn Sie das Gerät einschalten, startet es automatisch.

Unterstützung für drahtlose Tastatur und Maus

Die EVOLVEO MultiMedia Box A4 unterstützt den drahtlosen 2,4-GHz-Standard für den Anschluss einer Tastatur oder Maus.

Bemerkung: Schalten Sie vor dem Einschalten den TV-Signaleingang auf die richtige Quelle um.

Tipp: Die Android TV Box unterstützt auch Wi-Fi-Konnektivität. Gehen Sie zu Einstellungen - Netzwerk und wählen Sie die richtige SSID. Wählen Sie Verbinden und geben Sie Ihr Wi-Fi-Passwort ein.

Technische Daten

- Android 11.0 AOSP
- SoC Amlogic S905Y4
- 64-Bit Quad-Core ARM Cortex A35 Prozessor
- ARM Mali G31 MP2 GPU procesor
- 4 GB RAM, 32 GB Speicher
- Zweiband-WiFi 2.4/5G, 802.11a/b/g/n/ac
- 4Kx2K@60fps H.265/H.264/VP9/AV1/MPEG-2
- DC-Eingang 12 V/1 A
- 2 x USB 2.0
- Steckplatz für Micro SDHC/SDXC-Karten
- HDMI 2.1, HDR 10, HLG, HDR 10+
- RJ-45 LAN 10M/100M
- Adapter AC100-240V, 50/60Hz

Fehlersuche

Das Problem	Mögliche Ursache	Lösung
Nach dem Einschalten erscheint das Display nicht	Der Strom ist nicht angeschlossen oder die Steckdose ist nicht mit Strom versorgt	Schließen Sie den Stecker an, vergewissern Sie sich, dass die Steckdose normale Spannung hat.
Das Fernsehgerät zeigt ein Bild an, aber Sie können den Ton nicht hören	<ul style="list-style-type: none"> • Das Audiokabel ist nicht angeschlossen. • Android TV Box ist im SILENT-Modus • Zu gedämpft Band 	<ul style="list-style-type: none"> • Schließen Sie das Audiokabel wieder an • Drücken Sie die Stummschalttaste • Erhöhen Sie die Lautstärke

Keine Verbindung zum Netzwerk möglich	<ul style="list-style-type: none"> • Kabelanschluss ist nicht üblich • Wi-Fi ist ausgeschaltet oder das Signal ist zu schwach 	<ul style="list-style-type: none"> • Wiederherstellung der Verbindung zum Internet • Wi-Fi neu starten oder den Standort des Routers ändern
Ausfall der Fernsteuerung	<ul style="list-style-type: none"> • Die Fernbedienung zeigt nicht in die richtige Richtung • Die Fernbedienung ist tot • Die Fernbedienung ist kaputt 	<ul style="list-style-type: none"> • Auf den Sensor der Frontplatte zielen und versuchen Sie es erneut • Ersetzen Sie die Batterien • Senden Sie das Gerät zur Wartung

Android 11 Benutzerhandbuch

Eine ausführliche Anleitung zur Verwendung des Android-Betriebssystems finden Sie auf der Website <http://support.google.com>

Brauchen Sie nach der Lektüre dieses Leitfadens noch Rat?

Lesen Sie zunächst die "FAQ" unter: www.evolveo.com oder wenden Sie sich an den technischen Support von **EVOLVEO**.

Garantie und Nachgarantieservice

Reparaturen und Wartungen dürfen nur von einem autorisierten Fachmann durchgeführt werden. Servicestelle für EVOLVEO-Produkte (weitere Informationen finden Sie unter www.evolveo.com), andernfalls können Sie das Multimedia-Center beschädigen und Ihre Garantie verlieren.

Die Garantie deckt NICHT ab:

- die Verwendung des Geräts für andere Zwecke als die, für die es bestimmt ist,
- Installation einer anderen als der auf dem Gerät installierten Firmware
- elektrische oder mechanische Schäden, die durch unsachgemäßen Gebrauch verursacht wurden
- Schäden durch natürliche Einflüsse wie Wasser, Feuer, statische Elektrizität, Überspannungen usw.
- Schäden, die durch Reparaturen verursacht wurden, die von einer nicht qualifizierten Person durchgeführt wurden
- unleserliche Seriennummer
- Die Batteriekapazität nimmt nach 6 Monaten Gebrauch ab (6 Monate Garantie auf die Batterielebensdauer)



Entsorgung

Das Symbol des durchgestrichenen Behälters auf dem Produkt, in den Begleitpapieren oder auf der Verpackung erinnert Sie daran, dass in den EU-Ländern alle elektrischen und elektronischen Geräte, Batterien und Akkus am Ende ihrer Nutzungsdauer getrennt als Teil des sortierten Abfalls entsorgt werden müssen. Diese Produkte dürfen nicht im unsortierten Siedlungsabfall entsorgt werden.



KONFORMITÄTSERKLÄRUNG

Die Firma Abacus Electric, s.r.o. erklärt hiermit, dass das Produkt EVOLVEO Multimedia Box A4 den Anforderungen der Normen und Vorschriften entspricht, die für den jeweiligen Gerätetyp relevant sind.

Der vollständige Text der Konformitätserklärung ist unter <http://ftp.evolveo.com/ce/> zu finden.

Importeur / Hersteller

Abacus Electric, s.r.o.

Planá 2, 370 01, Tschechische Republik

Hergestellt in China

Copyright © Abacus Electric, s.r.o.

www.evolveo.com

www.facebook.com/EvolveoCZ

Alle Rechte vorbehalten.

Das Aussehen und die technischen Daten des Produkts können ohne vorherige Ankündigung geändert werden.

INTRODUZIONE

Gentile cliente,

grazie per aver scelto EVOLVEO MultiMedia Box A4. Siamo convinti che vi porterà molto divertimento e soddisfazione. Leggere il manuale d'uso prima di utilizzare il dispositivo. Android e Android TV sono marchi di fabbrica di Google LLC.

BENVENUTI NELLA FAMIGLIA DI PRODOTTI EVOLVEO

- Prima di mettere in funzione il prodotto, leggere attentamente l'intero manuale d'uso fino alla fine, anche se si ha familiarità con l'uso di un prodotto simile in passato.
- Conservare il presente manuale d'uso per future consultazioni: è parte integrante del prodotto e può contenere importanti istruzioni per la messa in funzione, il funzionamento e la cura del prodotto.
- Assicurarsi che le persone che utilizzeranno il prodotto leggano il presente manuale d'uso.
- Se regalate, donate o vendete questo prodotto ad altri, consegnate loro questo manuale d'uso insieme al prodotto e ricordate loro di leggerlo.
- Durante il periodo di garanzia, si consiglia di conservare l'imballaggio originale del prodotto: in questo modo il prodotto sarà protetto al meglio in caso di trasporto.

LA VERSIONE PIÙ AGGIORNATA DEL MANUALE D'USO

A causa della continua innovazione dei prodotti EVOLVEO e dei cambiamenti legislativi, è sempre possibile trovare la versione più aggiornata di questo manuale d'uso sul sito web www.evolveo.com o semplicemente scansionando il codice QR mostrato qui sotto con il proprio telefono cellulare:



AVVERTENZE E ISTRUZIONI DI SICUREZZA

- Utilizzare il prodotto solo come specificato in questo manuale d'uso.
- Questo prodotto può essere utilizzato da bambini di età pari o superiore a 8 anni e da persone con ridotte capacità fisiche, sensoriali o mentali o con scarsa esperienza e conoscenza, a condizione che siano sorvegliati o siano stati istruiti sull'uso sicuro dell'apparecchio e che ne comprendano i potenziali pericoli.
- Disimballare il prodotto con cura e fare attenzione a non gettare via nessuna parte del materiale di imballaggio prima di aver trovato tutti i componenti del prodotto.
- Rimuovere tutti gli imballaggi e i materiali di marketing dal prodotto prima del primo utilizzo.
- Prestare particolare attenzione se il prodotto viene utilizzato in presenza di bambini. Posizionare sempre il prodotto fuori dalla loro portata. I bambini devono essere sorvegliati per evitare che giochino con il prodotto.
- Non permettere che il prodotto venga utilizzato come giocattolo.
- Installare sempre il prodotto in un luogo piano, duro, asciutto e stabile.
- Non collocare mai il prodotto su superfici inclinate.
- Il prodotto è progettato per l'uso in case, uffici e aree simili. Non utilizzarlo per scopi commerciali, medici o di altro tipo.
- Questo prodotto è progettato per l'uso in interni, non utilizzarlo all'aperto.
- Non utilizzare mai accessori non forniti o non destinati a questo prodotto.
- Prima di ogni utilizzo, accertarsi che l'accessorio selezionato non sia danneggiato. Non utilizzare mai il prodotto con accessori danneggiati.

- Non riparare mai il prodotto da soli e non apportarvi alcuna modifica! Affidare tutte le riparazioni e le regolazioni di questo prodotto a un'azienda/servizio professionale. La manomissione del prodotto durante il periodo di validità della garanzia comporta il rischio di perdere i benefici della stessa.
- Non scuotere il prodotto e assicurarsi che non cada a terra.
- Non utilizzare mai il prodotto se non funziona correttamente, se è caduto a terra e si è danneggiato o se è caduto in acqua. In questo caso, è bene che la riparazione venga effettuata da un'azienda/servizio professionale.
- Utilizzare e conservare il prodotto lontano da gas esplosivi, sostanze infiammabili, combustibili e volatili (solventi, vernici, adesivi, ecc.).
- Non esporre il prodotto a temperature estreme, alla luce diretta del sole, a un'umidità eccessiva (ad es. bagno, sauna, piscina, ecc.) e non collocarlo in ambienti eccessivamente polverosi.
- Non collocare il prodotto vicino a stufe, fiamme libere o altri apparecchi o attrezzature che sono fonti di calore.
- Non utilizzare il prodotto nel raggio d'azione di un forte campo elettromagnetico (ad es. forno a microonde).
- Non collocare il prodotto o i suoi accessori sopra o vicino a un fornello elettrico o a gas o sul bordo di un tavolo o di un piano di lavoro della cucina.
- Non utilizzare il prodotto per scopi diversi da quelli per cui è stato concepito.
- Non spruzzare o sciacquare il prodotto con acqua o altri liquidi, né immergerlo in acqua o altri liquidi, anche solo parzialmente.
- Se il prodotto cade in acqua, non utilizzarlo in nessun caso e consegnarlo a un centro di assistenza autorizzato per un controllo.
- Il produttore non è responsabile di eventuali danni causati da un uso improprio dell'apparecchio e dei suoi accessori.
- Non utilizzare il prodotto per riporre oggetti e assicurarsi che nessun altro oggetto sia posizionato sul prodotto quando lo si ripone.
- Prima di collegare il prodotto a una presa di corrente, accertarsi che il voltaggio indicato sulla targhetta del prodotto corrisponda a quello della presa di corrente.
- Svolgere completamente il cavo di alimentazione prima di utilizzare il prodotto.
- Non avvolgere il cavo di alimentazione intorno al prodotto.
- Non collegare o scollegare il cavo di alimentazione del prodotto dalla presa elettrica con le mani bagnate.
- Assicurarsi che la forcilla del cavo di alimentazione non entri in contatto con umidità, acqua o altri liquidi. Se ciò dovesse ancora accadere, asciugare accuratamente la forcchetta prima di utilizzarla nuovamente.
- Non scollegare il prodotto dalla presa di corrente tirando il cavo di alimentazione. Si potrebbero verificare danni al cavo di alimentazione o alla presa elettrica. Scollegare il cavo di alimentazione dalla presa di corrente tirando la spina.
- Non collocare oggetti pesanti sul cavo di alimentazione. Assicurarsi che il cavo di alimentazione non penda oltre il bordo del tavolo e non tocchi superfici calde o oggetti appuntiti.
- Pulire sempre il cavo di alimentazione solo con un panno asciutto, non lavarlo mai con acqua.

- Spegner e scollegare sempre il prodotto quando non viene utilizzato, quando viene lasciato incustodito e prima di effettuare operazioni di pulizia, manutenzione o stoccaggio.
- Mantenere il cavo di alimentazione asciutto.
- Collegare il prodotto solo a una presa di corrente con adeguata messa a terra.
- Se il cavo di alimentazione è danneggiato, farlo sostituire da un centro di assistenza qualificato per evitare situazioni pericolose. È vietato utilizzare il prodotto con un cavo di alimentazione danneggiato.

Grado di protezione contro le scosse elettriche:

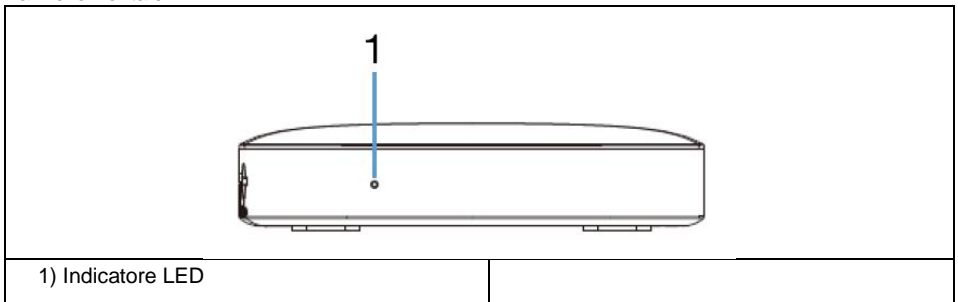
Classe II - La protezione contro le scosse elettriche è garantita da un isolamento doppio o rinforzato.

Elenco degli accessori

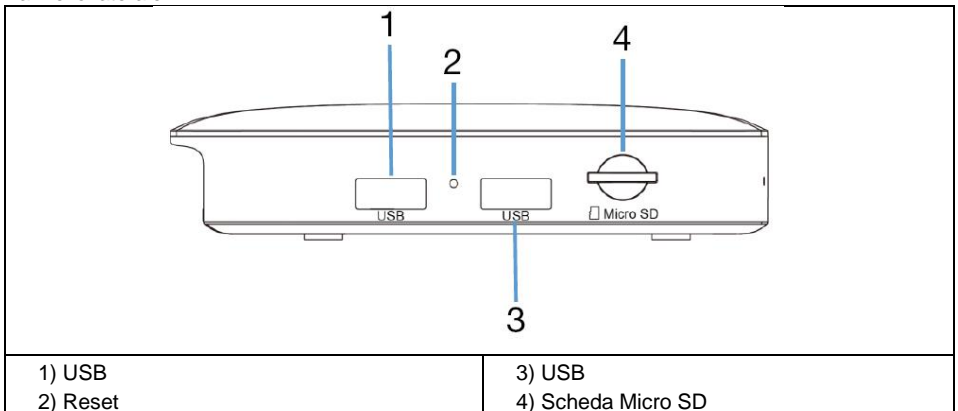
<ul style="list-style-type: none"> • Android TV Box • Adattatore di rete • Telecomando 	<ul style="list-style-type: none"> • Cavo HDMI • Manuale d'uso
---	--

Hardware

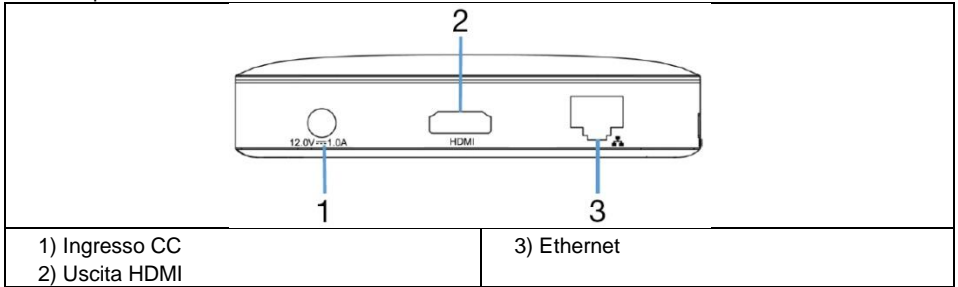
Pannello frontale



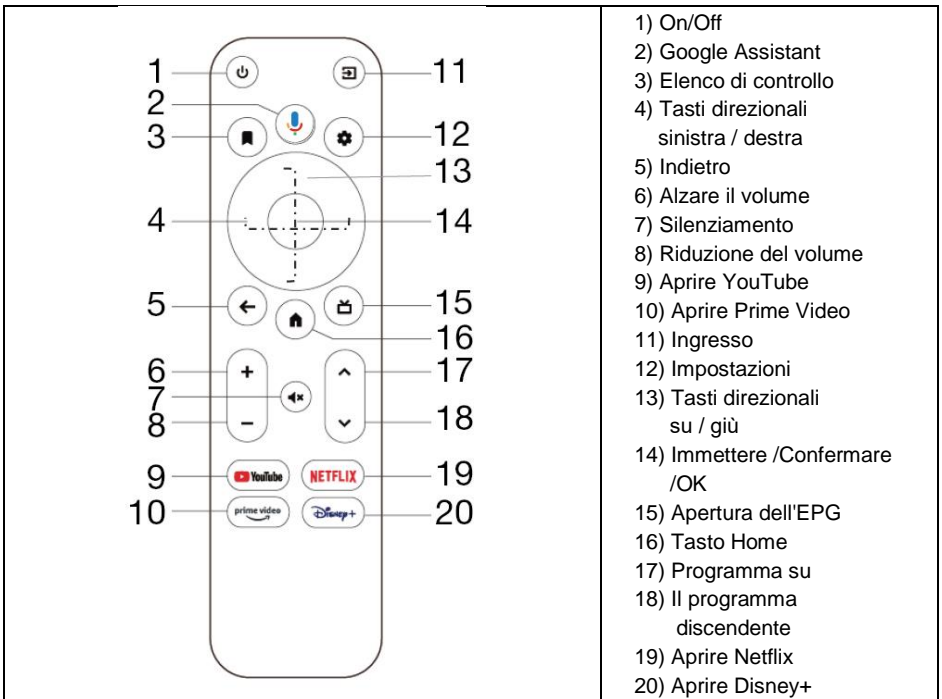
Pannello laterale



Pannello posteriore



Telecomando



Cablaggio del sistema

Seguire le immagini e le istruzioni riportate di seguito per collegare il televisore, l'alimentatore, la rete e altri dispositivi.

Osservazione: Prima di effettuare il collegamento, accendere tutti i dispositivi collegati (ad esempio, questo dispositivo e la sorgente TV).

Collegamento alla TV:

Collegare il cavo HDMI/AV alla porta HDMI/AV del TV Box Android e del televisore.

Connessione di rete

Collegare il cavo Ethernet alla porta LAN del TV Box Android e l'altro lato alla porta LAN del router o alla porta Ethernet della rete a banda larga domestica.

Connessione alla sorgente

Collegare l'adattatore CA al TV Box Android . Quando si accende il dispositivo , questo si avvia automaticamente.

Supporto per tastiera e mouse wireless

Il MultiMedia Box A4 EVOLVEO supporta lo standard wireless a 2,4 GHz per il collegamento di una tastiera o di un mouse.

Osservazione: Prima dell'accensione, commutare l'ingresso del segnale TV sulla sorgente corretta.

Suggerimento: Il TV Box Android supporta anche la connettività Wi-Fi. Andare su Impostazioni-Rete e selezionare l'SSID corretto. Selezionate connessione e inserite la password Wi-Fi.

Specifiche tecniche

- Android 11.0 AOSP
- SoC Amlogic S905Y4
- Processore quad-core ARM Cortex A35 a 64 bit
- Processore GPU ARM Mali G31 MP2
- 4 GB di RAM, 32 GB di memoria
- WiFi a doppia banda 2.4/5G, 802.11a/b/g/n/ac
- 4Kx2K@60fps H.265/H.264/VP9/AV1/MPEG-2
- Vstup DC 12 V/1 A
- 2 x USB 2.0
- Slot per schede Micro SDHC/SDXC
- HDMI 2.1, HDR 10, HLG, HDR 10+
- RJ-45 LAN 10M/100M
- Adattatore AC100-240V, 50/60Hz

Risoluzione dei problemi

Il problema	Possibile causa	Soluzione
Il display non appare dopo l'accensione	L'alimentazione non è collegata o la presa non è alimentata.	Collegare la spina, assicurarsi che la presa elettrica abbia una tensione normale.
Il televisore mostra un'immagine , ma non si sente il	<ul style="list-style-type: none">• Il cavo audio non è collegato.• Android TV Box è in modalità SILENT• Troppo silenzioso volume	<ul style="list-style-type: none">• Ricollegare il cavo audio• Premere il tasto mute• Aumentare il volume
Impossibile connettersi alla rete	<ul style="list-style-type: none">• Il collegamento del cavo non è usuale• Il Wi-Fi è spento o il segnale è troppo debole	<ul style="list-style-type: none">• Riconnettersi a Internet• Riavviare il Wi-Fi o cambiare la posizione del router

Guasto del telecomando	<ul style="list-style-type: none"> • Il telecomando non è nella direzione giusta • Il telecomando è morto • Il telecomando è rotto 	<ul style="list-style-type: none"> • Puntare sul sensore del pannello frontale e riprovare • Sostituire le batterie • Inviare l'apparecchiatura per la manutenzione
------------------------	---	--

Guida all'uso di Android 11

Per istruzioni dettagliate sull'utilizzo del sistema operativo Android, visitare il sito web: <http://support.google.com>

Avete ancora bisogno di consigli dopo aver letto questa guida?

Per prima cosa, leggere le "FAQ" all'indirizzo: www.evolveo.com oppure contattare l'assistenzatecnica **EVOLVEO**.

Garanzia e assistenza post-garanzia

Le riparazioni e gli interventi di assistenza devono essere eseguiti esclusivamente da un tecnico autorizzato. Punto di assistenza per i prodotti EVOLVEO (vedere www.evolveo.com per maggiori informazioni), altrimenti si rischia di danneggiare il centro multimediale e di perdere la garanzia.

La garanzia NON copre:

- utilizzare l'apparecchiatura per scopi diversi da quelli per cui è stata progettata,
- installare un firmware diverso da quello installato sul dispositivo
- danni elettrici o meccanici causati da un uso improprio
- danni causati da elementi naturali come acqua, fuoco, elettricità statica, sbalzi di tensione, ecc.
- danni causati da riparazioni effettuate da persone non qualificate
- numero di serie illeggibile
- la capacità della batteria si riduce dopo 6 mesi di utilizzo (garanzia di durata della batteria di 6 mesi)



Smaltimento

Il simbolo del contenitore barrato sul prodotto, nella documentazione di accompagnamento o sulla confezione ricorda che nei Paesi dell'Unione Europea tutte le apparecchiature elettriche ed elettroniche, le batterie e gli accumulatori devono essere smaltiti separatamente al termine della loro vita utile come parte dei rifiuti differenziati. Non smaltire questi prodotti nei rifiuti urbani non differenziati.



DICHIARAZIONE DI CONFORMITÀ

La società Abacus Electric, s.r.o. dichiara che il prodotto EVOLVEO Multimedia Box A4 soddisfa i requisiti delle norme e dei regolamenti pertinenti per il tipo di apparecchiatura in questione.

Il testo completo della Dichiarazione di conformità è disponibile all'indirizzo <http://ftp.evolveo.com/ce/>.

Importatore / Produttore - **Abacus Electric, s.r.o.**, Planá 2, 370 01, Repubblica Ceca
 Prodotto in Cina - Copyright © Abacus Electric, s.r.o.
www.evolveo.com, www.facebook.com/EvolveoCZ

Tutti i diritti riservati. L'aspetto e le specifiche tecniche del prodotto sono soggette a modifiche senza preavviso.

UVOD

Spoštovana stranka,

Hvala, ker ste izbrali EVOLVEO MultiMedia Box A4. Verjamemo, da vam bo prinesel veliko zabave in zadovoljstva. Pred uporabo naprave preberite uporabniški priročnik. Android in Android TV sta blagovni znamki družbe Google LLC.

DOBRODOŠLI V DRUŽINI IZDELKOV EVOLVEO

- Preden začnete uporabljati ta izdelek, natančno preberite celoten uporabniški priročnik do konca, tudi če ste v preteklosti že uporabljali podoben izdelek.
- Ta uporabniški priročnik shranite za poznejšo uporabo - je sestavni del izdelka in lahko vsebuje pomembna navodila za zagon, delovanje in nego izdelka.
- Poskrbite, da bodo drugi uporabniki, ki bodo uporabljali ta izdelek, prebrali ta uporabniški priročnik.
- Če ta izdelek podarite, podarite ali prodate drugim, jim skupaj z njim izročite ta uporabniški priročnik in jih opozorite, naj ga preberejo.
- Priporočamo, da v garancijskem obdobju shranite originalno embalažo izdelka - tako bo izdelek pri prevozu najbolj zaščiten.

NAJNOVEJŠO RAZLIČICO UPORABNIŠKEGA PRIROČNIKA.

Zaradi nenehnih inovacij izdelkov EVOLVEO in sprememb zakonodaje lahko vedno najdete najnovjšo različico tega uporabniškega priročnika na spletnem mestu www.evolveo.com ali preprosto tako, da z mobilnim telefonom skenirate spodaj prikazano kodo QR:



VARNOSTNA OPOZORILA IN NAVODILA

- Izdelek uporabljajte le, kot je določeno v tem uporabniškem priročniku.
- Ta izdelek lahko uporabljajo otroci, stari 8 let in več, ter osebe z zmanjšanimi fizičnimi, senzoričnimi ali duševnimi sposobnostmi ali osebe s pomanjkanjem izkušenj in znanja, če so pod nadzorom ali so bile poučene o varni uporabi naprave in razumejo morebitne nevarnosti.
- Izdelek skrbno razpakirajte in pazite, da ne zavržete nobenega dela embalaže, dokler ne najdete vseh sestavnih delov izdelka.
- Pred prvo uporabo z izdelka odstranite vso embalažo in tržno gradivo.
- Če izdelek uporabljate v bližini otrok, bodite še posebej previdni. Izdelek vedno postavite izven njihovega dosega. Otroke je treba nadzorovati, da se ne igrajo z izdelkom.
- Izdelka ne smete uporabljati kot igračo.
- Izdelek vedno namestite na ravnem, trdem, suhem in stabilnem mestu.
- Izdelka nikoli ne postavljajte na nagnjene površine.
- Izdelek je namenjen uporabi v domovih, pisarnah in podobnih prostorih. Ne uporabljajte ga v komercialne, medicinske ali druge namene.
- Ta izdelek je namenjen uporabi v zaprtih prostorih, ne uporabljajte ga na prostem.
- Nikoli ne uporabljajte dodatkov, ki niso priloženi temu izdelku ali zanj niso namenjeni.
- Pred vsako uporabo se prepričajte, da izbrana dodatna oprema ni poškodovana. Izdelka nikoli ne uporabljajte s poškodovanimi dodatki.
- Nikoli ne popravljajte izdelka sami ali ga kakor koli spreminjajte! Vsa popravila in prilagoditve tega izdelka zaupajte strokovnemu podjetju/servisu. Če v času veljavnosti garancije posegате

v izdelek, tvegate izgubo garancijskih ugodnosti.

- Izdelka ne stresajte in pazite, da ga ne spustite na tla.
- Izdelka nikoli ne uporabljajte, če ne deluje pravilno, če je padel na tla in se poškodoval ali če je padel v vodo. V tem primeru ga dajte popraviti strokovnemu podjetju/storitvi.
- Izdelek uporabljajte in shranjujte stran od eksplozivnih plinov, vnetljivih, gorljivih in hlapljivih snovi (topila, barve, lepila itd.).
- Izdelka ne izpostavljajte ekstremnim temperaturam, neposredni sončni svetlobi, prekomerni vlažnosti (npr. kopalnica, savna, bazen itd.) in ga ne postavljajte v preveč prašna okolja.
- Izdelka ne postavljajte v bližino grelnikov, odprtega ognja ali drugih naprav ali opreme, ki so vir toplote.
- Izdelka ne uporabljajte v območju močnega elektromagnetnega polja (npr. mikrovalovna pečica).
- Izdelka ali njegove dodatne opreme ne postavljajte na električni ali plinski štedilnik ali v njegovo bližino ali na rob mize ali kuhinjske delovne plosče.
- Izdelka ne uporabljajte za druge namene, kot je namenjen.
- Izdelka ne pršite, ne spirajte z vodo ali drugo tekočino in ga ne potaplajte v vodo ali drugo tekočino niti delno.
- Če izdelek pade v vodo, ga v nobenem primeru ne uporabljajte in ga predajte v pregled pooblaščenemu servisnemu centru.
- Proizvajalec ne odgovarja za škodo, ki bi nastala zaradi nepravilne uporabe aparata in njegove dodatne opreme.
- Izdelka ne uporabljajte za shranjevanje predmetov in poskrbite, da med shranjevanjem na izdelek ne položite drugih predmetov.
- Pred priključitvijo izdelka na električno vtičnico se prepričajte, da se napetost na tablici z nazivom izdelka ujema z napetostjo v vaši električni vtičnici.
- Pred uporabo izdelka popolnoma odvijte napajalni kabel.
- Napajalnega kabla ne ovijte okoli izdelka.
- Napajalnega kabla izdelka ne priključujte ali izključujte iz električne vtičnice z mokrimi rokami.
- Prepričajte se, da vilica napajalnega kabla ne pride v stik z vlago, vodo ali drugimi tekočinami. Če se to še vedno dogaja, vilice pred ponovno uporabo skrbno osušite.
- Izdelka ne odklopite iz vtičnice z vlečenjem napajalnega kabla. Lahko pride do poškodbe napajalnega kabla ali električne vtičnice. Napajalni kabel izklopite iz vtičnice tako, da izvlečete vtič.
- Na napajalni kabel ne postavljajte težkih predmetov. Prepričajte se, da napajalni kabel ne visi čez rob mize ali se dotika vročih površin ali ostrih predmetov.
- Napajalni kabel vedno čistite samo s suho krpo, nikoli ga ne umivajte z vodo.
- Izdelek vedno izklopite in izvlecite iz električnega omrežja, kadar ga ne uporabljate, kadar ga pustite brez nadzora ter pred čiščenjem, vzdrževanjem ali skladiščenjem.
- Napajalni kabel naj bo suh.
- Izdelek priključite le na ustrezno ozemljeno vtičnico.
- Če je napajalni kabel poškodovan, ga dajte zamenjati v usposobljenem servisnem centru, da se izognete nevarni situaciji. Prepovedano je uporabljati izdelek s poškodovanim napajalnim kablom.

Stopnja zaščite pred električnim udarom:

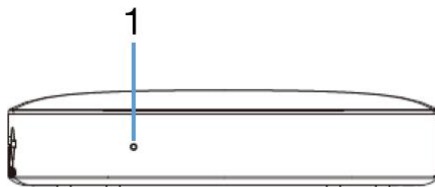
Razred II - Zaščita pred električnim udarom je zagotovljena z dvojno ali ojačano izolacijo.

Seznam dodatne opreme

- | | |
|---|--|
| <ul style="list-style-type: none">• Android TV Box• Omrežna kartica• Daljinski upravljalnik | <ul style="list-style-type: none">• Kabel HDMI• Uporabniški priročnik |
|---|--|

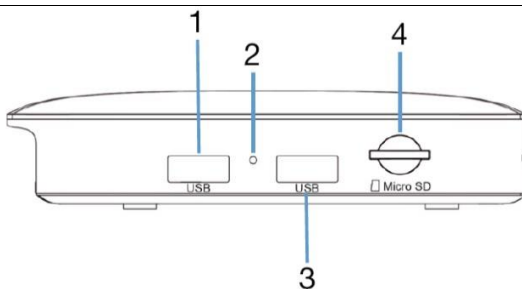
Strojna oprema

Sprednja plošča



1) LED indikator

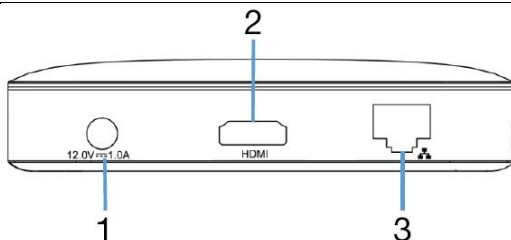
Stranska plošča



1) USB
2) Ponastavitev

3) USB
4) Kartica Micro SD

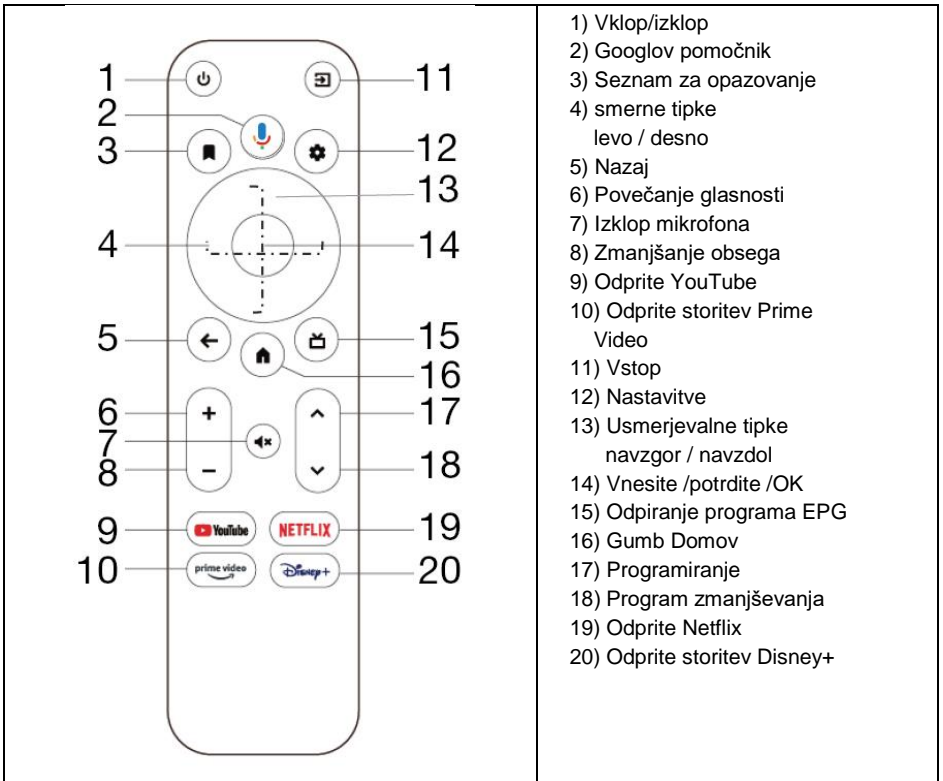
Zadnja plošča



1) DC vhod
2) Izhod HDMI

3) Ethernet

Daljinski upravljalnik



Ožičenje sistema

Za povezavo s televizorjem, napajalnikom, omrežjem in drugimi napravami sledite spodnjim slikam in navodilom.

Opomba: Pred priključitvijo preklopite vse priključene naprave (na primer to napravo in televizijski vir).

Povezava s televizorjem:

Kabel HDMI/AV priključite v vrata HDMI/AV v napravi Android TV Box in televizorju.

Omrežna povezava

Ethernetni kabel priključite v vrata LAN naprave Android TV Box, drugo stran pa v vrata LAN usmerjevalnika ali vrata Ethernet domačega širokopasovnega omrežja.

Povezava z virom

Napajalnik za izmenični tok priključite v napravo Android TV Box. Ko napravo vklopite, se samodejno zažene.

Podpora za brezžično tipkovnico in miško

EVOLVEO MultiMedia Box A4 podpira 2,4 GHz brezžični standard za priključitev tipkovnice ali miške.

Opomba: Pred vklopom preklopite vhod televizijskega signala na ustrezen vir.

Nasvet: Android TV Box podpira tudi povezavo Wi-Fi. Pojdite v Settings-Network in izberite pravi SSID. Izberite povezavo in vnesite geslo Wi-Fi.

Tehnične specifikacije

- Android 11.0 AOSP
- SoC Amlogic S905Y4
- 64-bitni štirijedrni procesor ARM Cortex A35
- Grafični procesor ARM Mali G31 MP2
- 4 GB RAM, 32 GB prostora za shranjevanje
- Dvopasovni WiFi 2.4/5G, 802.11a/b/g/n/ac
- 4Kx2K@60fps H.265/H.264/VP9/AV1/MPEG-2
- DC vhod 12 V/1 A
- 2 x USB 2.0
- Reža za kartice Micro SDHC/SDXC
- HDMI 2.1, HDR 10, HLG, HDR 10+
- RJ-45 LAN 10M/100M
- Adapter AC100-240V, 50/60Hz

Odpravljanje težav

Problem	Možen vzrok	Rešitev
Zaslon se po vklopu ne prikaže	Napajanje ni priključeno ali vtičnica ni pod napetostjo.	Priključite vtič in se prepričajte, da ima električna vtičnica normalno napetost
Televizor prikazuje sliko, vendar ne slišite zvoka	<ul style="list-style-type: none"> • Zvočni kabel ni priključen. • Android TV Box je v tihem načinu • Preveč utišano obseg 	<ul style="list-style-type: none"> • Ponovno priključite zvočni kabel • Pritisnite gumb za tišanje zvoka • Povečajte glasnost
Ni mogoče vzpostaviti povezave z omrežjem	<ul style="list-style-type: none"> • Kabelska povezava ni običajna • Wi-Fi je izklopljen ali pa je signal prešibek 	<ul style="list-style-type: none"> • Ponovna vzpostavitev povezave z internetom • Ponovni zagon omrežja Wi-Fi ali sprememba lokacije usmerjevalnika
Napaka daljinskega upravljalnika	<ul style="list-style-type: none"> • Daljinski upravljalnik ni v pravi smeri • Daljinski upravljalnik je nedelujoč • Daljinski upravljalnik je pokvarjen 	<ul style="list-style-type: none"> • Usmerite se na senzor na sprednji plošči in poskusite znova • Zamenjajte baterije • Pošljite opremo na vzdrževanje

Android 11 Uporabniški priročnik

Podrobna navodila za uporabo operacijskega sistema Android najdete na spletnem mestu: <http://support.google.com>.

Ali po branju tega vodnika še vedno potrebujete nasvet?

Najprej preberite pogosto zastavljena vprašanja na spletnem mestu: www.evolveo.com. Ali se obrnite na tehnično podporo **EVOLVEO**.

Garancijski in pogarancijski servis

Popravila in servisiranje lahko opravlja le pooblaščen servisier.

servisno točko za izdelke EVOLVEO (za več informacij glejte www.evolveo.com), sicer lahko multimedijiski center poškodujete in izgubite garancijo.

Garancija NE zajema:

- uporabo opreme za druge namene, kot je namenjena,
- namestitve vdolane programske opreme, ki ni nameščena v napravi.
- električne ali mehanske poškodbe zaradi nepravilne uporabe.
- poškodbe zaradi naravnih dejavnikov, kot so voda, požar, statična elektrika, prenapetost itd.
- škodo, ki jo povzroči popravilo, ki ga opravi ne kvalificirana oseba.
- nečitljiva serijska številka
- zmogljivost baterije se zmanjša po 6 mesecih uporabe (6 mesecev garancije za življenjsko dobo baterije)



Odstranjevanje

Simbol prečrtanega zabojnika na izdelku, v priloženi dokumentaciji ali na embalaži vas opozarja, da je treba v državah EU vso električno in elektronsko opremo, baterije in akumulatorje po koncu njihove življenjske dobe ločeno odlagati kot del sortiranih odpadkov. Teh izdelkov ne odlagajte med nesortirane komunalne odpadke.



IZJAVA O SKLADNOSTI

Podjetje Abacus Electric, s.r.o. izjavlja, da izdelek EVOLVEO Multimedia Box A4 izpolnjuje zahteve standardov in predpisov, ki veljajo za določeno vrsto opreme.

Celotno besedilo izjave o skladnosti je na voljo na spletni strani <http://ftp.evolveo.com/ce/>.

Uvoznik / proizvajalec

Abacus Electric, s.r.o.

Planá 2, 370 01, Češka

Izdelano na Kitajskem

Copyright © Abacus Electric, s.r.o.

www.evolveo.com, www.facebook.com/EvolveoCZ

Vse pravice pridržane.

Videz in tehnične specifikacije izdelka se lahko spremenijo brez predhodnega obvestila.

