

EM92606

5.1 kanálový reproduktorový systém se subwooferem

NUKE 6



Pokyny

OZAKI



5.1 kanálový reproduktorový systém se subwooferem

NUKE6

EM92606

5.1 kanálový reproduktorový systém se subwooferem

VLASTNOSTI

Dřevěný subwoofer pro velmi kvalitní zvuk
AC-3/5,1 kanálový prostorový zvuk
Nezávislé ovládací zařízení

OBSAH BALENÍ

- Jeden subwooferový reproduktor
- Pět satelitních reproduktorů
- Ovladač
- Signálový konektor průměr 3,5 mm
- Uživatelská příručka
- Záruční list

TECHNICKÉ ÚDAJE

Výstupní výkon: 45 W R.M.S.

Kmitočtová charakteristika: 20 Hz až 20 kHz

Vstupní impedance: >18 kΩ

Poměr signál/šum: >45 dB

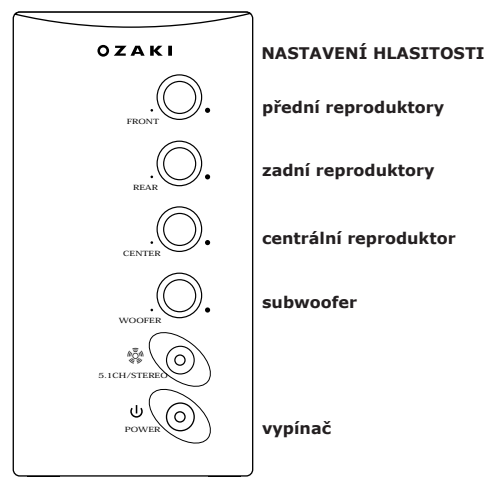
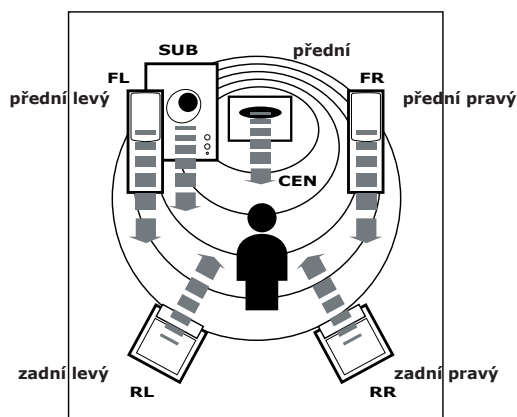
Ovládací jednotka: basy 4" + vysokotónové 3" x
2 magneticky plnorozsahově
stíněný typ

Velikost balení: š 390 x v 312 x h 255 mm

FUNKCE

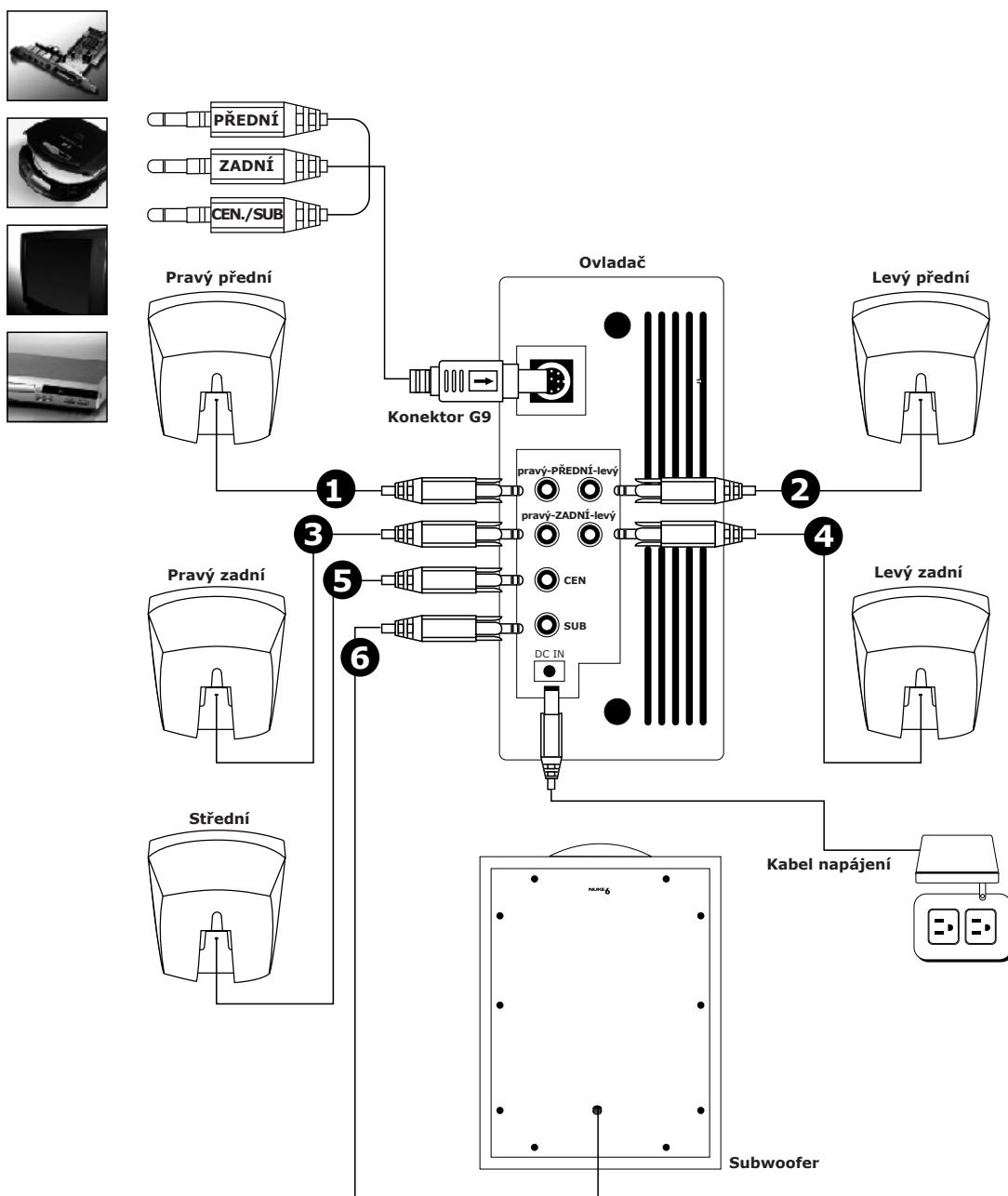
Ovladač

- Hlavní vypínač
- 5.1 kanálu / stereo
- Hlasitost subwooferu
- Hlasitost předních reproduktorů
- Hlasitost centrálního reproduktoru
- Hlasitost zadních reproduktorů



INSTALACE


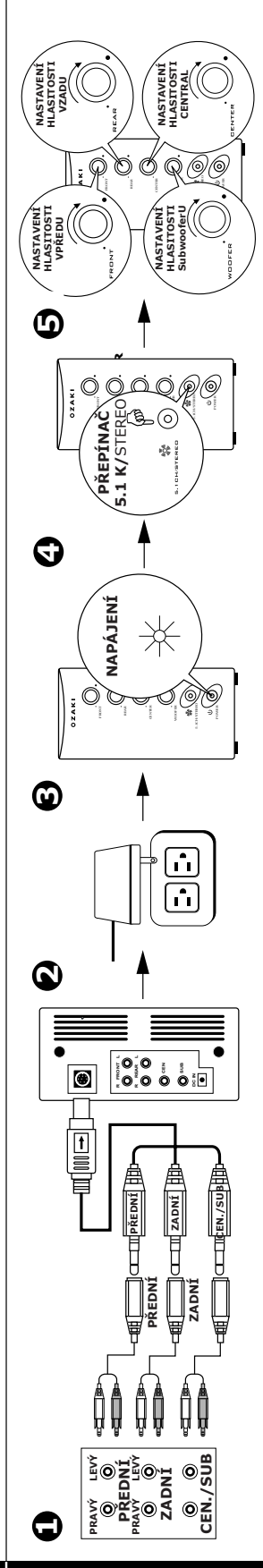
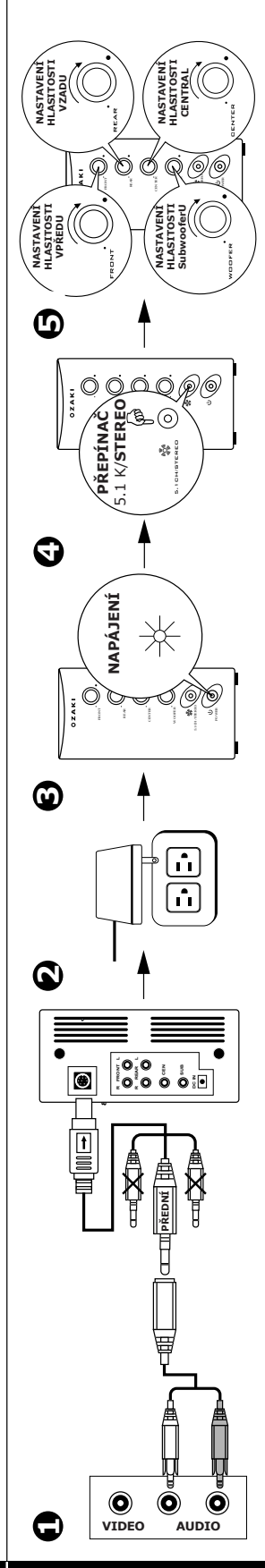
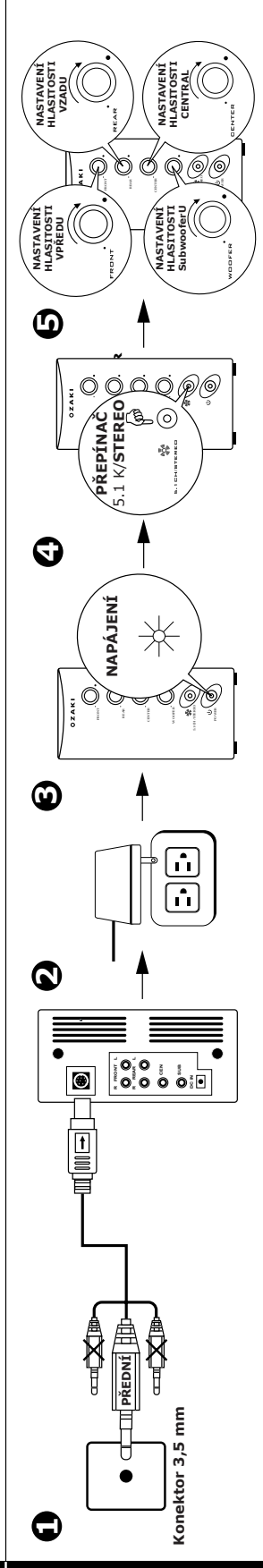

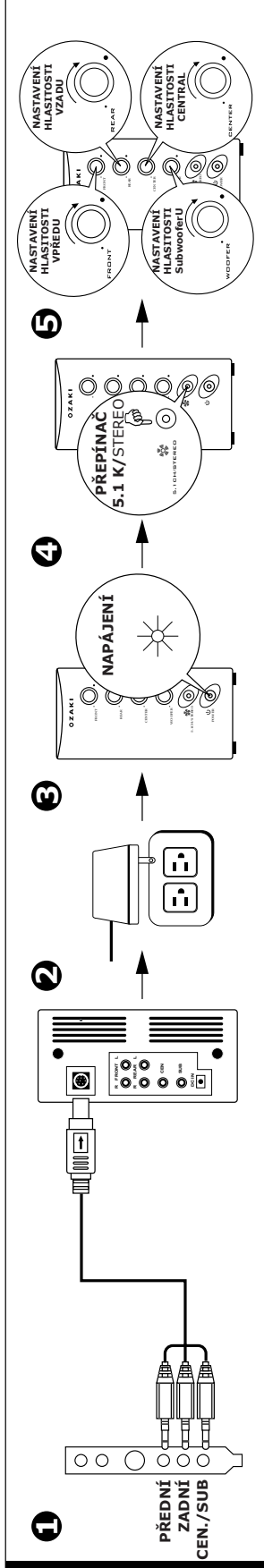
Krok 1 Zapojení reproduktorů



Krok 2

Připojení zdroje zvuku a kabelu napájení

* Signálový kabel 3,5 mm pro zapojení RCA není součástí dodávky. Dle potřeby zakupte v odborné prodejně.



BEZPEČNOSTNÍ OPATŘENÍ

- Reprodukory musí být umístěny na hladkém a rovném povrchu.
- Tlačítka tiskněte lehce a ovládací knoflíky otáčejte rovnoměrně.
- Před zapnutím se ujistěte, že propojení mezi subwooferem a satelity je správně provedené a že ovládání hlasitosti je na minimu. Hlasitost můžete seřídit až po zapnutí.
- Hlasitost CD přehrávače, zvukové karty nebo jiného zdroje zvuku musí být nastaveny do střední polohy. Tím se zabrání poškození způsobeným náhlým velmi silným signálem.
- Nenechávejte hlasitost, basy a výšky po dlouhou dobu na maximu.
- Nepropílejte kabel napájení se vstupním audio kabelem, jinak bude zvuk silně rušen elektrickým proudem. Nedotýkejte se kovových dílů konektorů.
- Při rozpojování reproduktorů uchopte za konektor a vytáhněte. Netahejte za kabel.
- Jestliže nebudete dočasně používat reproduktory, vypněte napájení.
- Subwoofer neotevírejte, nebezpečí úrazu elektrickým proudem nebo jiné nebezpečí.
- Systém mějte na větratelném místě, mimo zdrojů tepla a přímého slunečního záření.
- Do přístroje se nesmí dostat voda nebo jiná kapalina, smetí atd.
- Prosíme, před použitím tohoto výrobku si pečlivě přečtěte příručku a systém podle toho nainstalujte. Tento výrobek nepoužívejte k jinému účelu, aby se zabránilo nepříjemným překvapením a omezení Vašich práv.

DVOULETÁ ZÁRUKA

Na tento výrobek se vztahuje 24měsíční záruka, která však nezahrnuje poškození způsobená nehodami, problémy s elektrickým napájením, nesprávným použitím, které není ve shodě s příručkou pro výrobek, nesprávným zkoušením. Prosíme, zkontrolujte, je-li součástí dodávky záruční list vyplněný prodejcem, s datem prodeje. V případě, že záruční list není potvrzen a datum prodeje není vyplněn, určuje se datum prodeje dle sériového čísla výrobce.



O Z A K I

欧沙克。

zábavný, pohodlný, zdravý
počítačový život

© OZAKI CORPORATION. <http://www.ozaki.com.tw>