



**M**  
**VA303**



**Pokyny**

**OZAKI**



## VA303

### 2.1 kanálový reproduktorový systém se subwooferem

#### VLASTNOSTI

Dřevěný subwoofer pro velmi kvalitní zvuk  
Dálkové ovládání se dvěma konektory pro sluchátka  
Satelitní reproduktory speciálně pro LCD monitor

#### OBSAH BALENÍ

- Jeden subwooferový reproduktor
- Dva satelitní reproduktory
- Signálový konektor průměr 3,5 mm
- Uživatelská příručka
- Záruční list

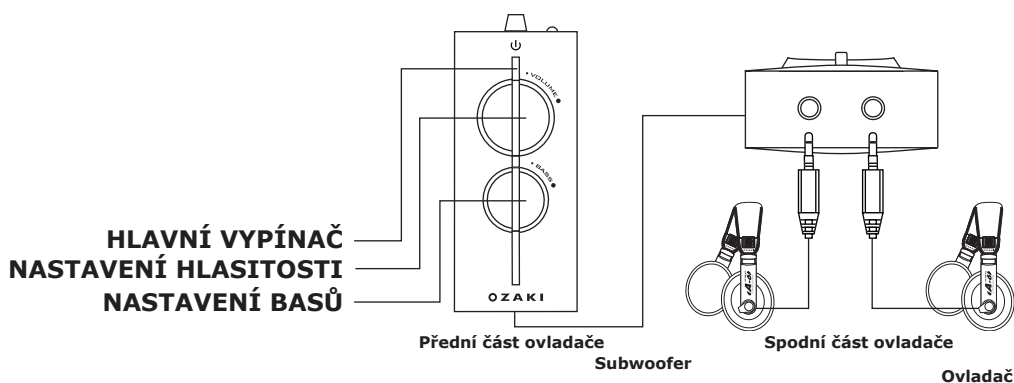
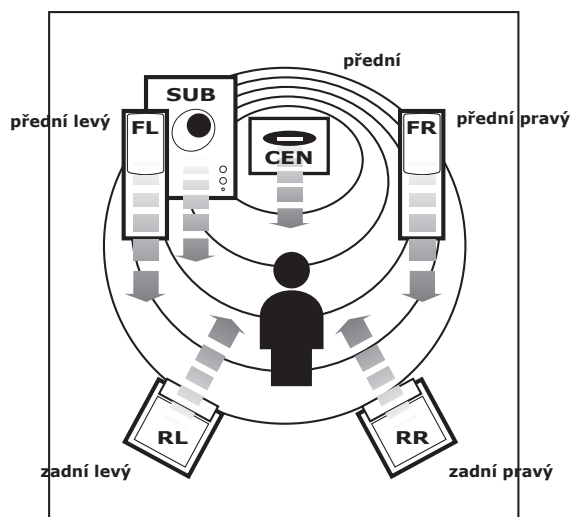
#### TECHNICKÉ ÚDAJE

Výstupní výkon: 38 W R.M.S.  
Kmitočtová charakteristika: 20 Hz až 20 kHz  
Vstupní impedance: 9 k $\Omega$   
Poměr signál/šum: >60 dB  
Ovládací jednotka: basy 4" + výšky 2" + 1" x 2"  
magneticky plnorozsahově  
stíněný typ  
Velikost krabice: š 283 x v 322 x h 192 mm

#### FUNKCE

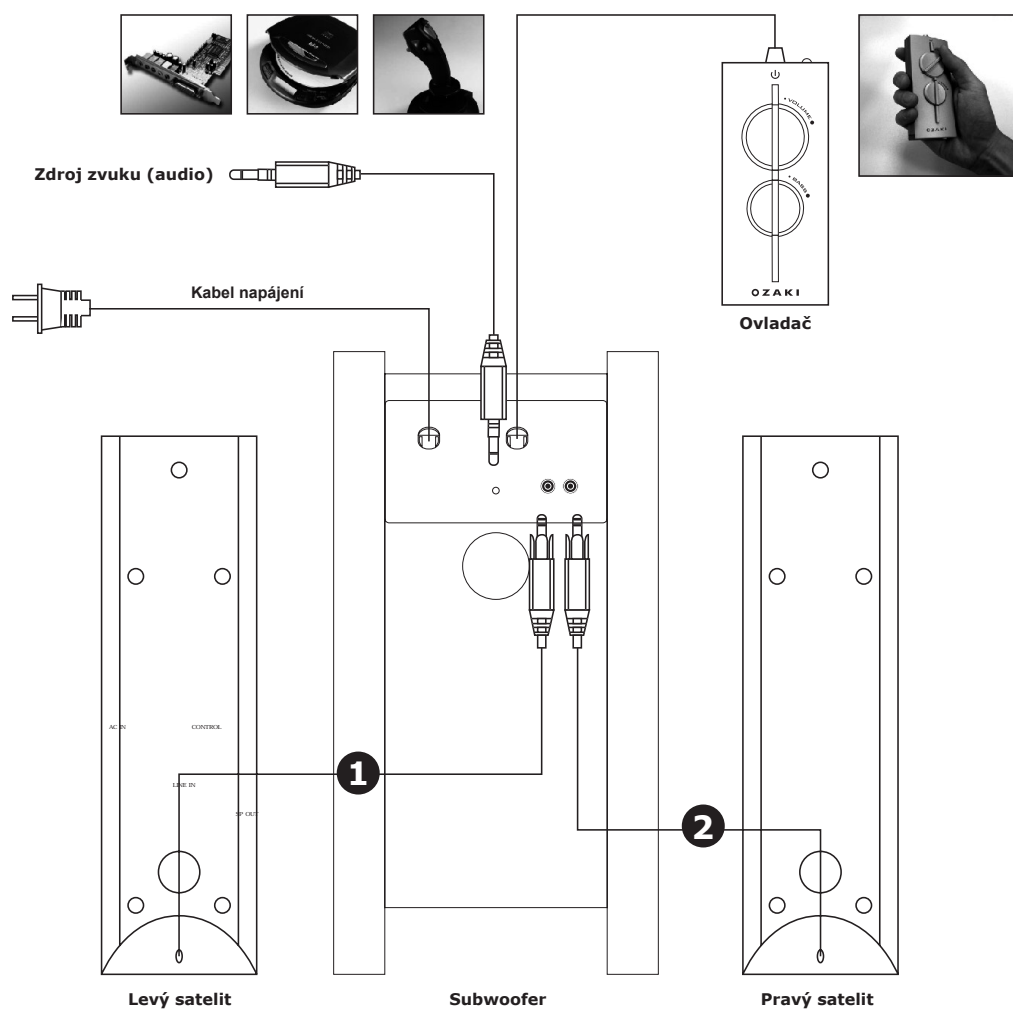
Ovladač

- Hlavní vypínač
- Hlasitost
- Bass
- Dva sluchátkové konektory



# INSTALACE

## Krok 1 Zapojení reproduktorů



# Krok 2

## Připojení zdroje zvuku a kabelu napájení

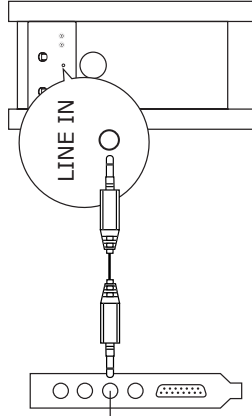
\* Signálový kabel 3,5 mm pro zapojení RCA není součástí dodávky. Dle potřeby zakupte v odborné prodejně.



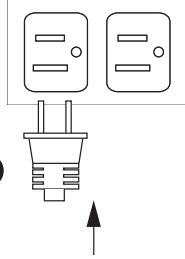
5.1 kanálová zvuková karta

1

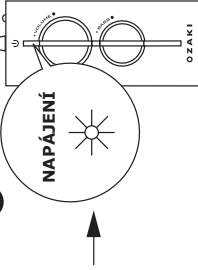
VSTUP



2



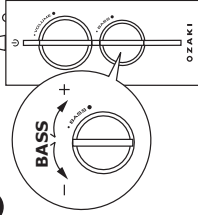
3



4



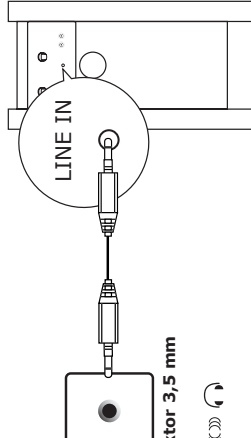
5



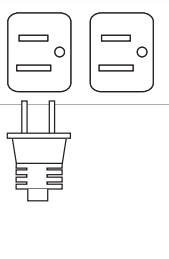
CD / MP3 přehrávač

1

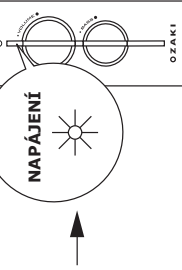
Konektor 3,5 mm



2



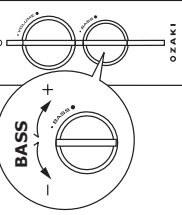
3



4



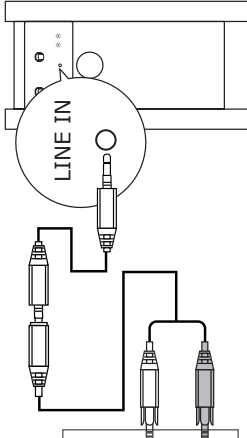
5



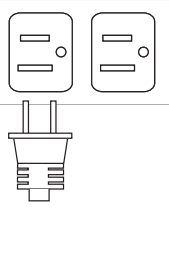
TV / VCD přehrávač / konzola

1

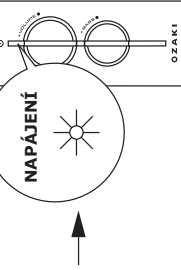
VIDEO AUDIO



2



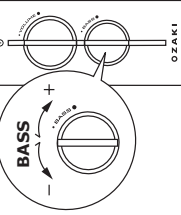
3



4



5



## BEZPEČNOSTNÍ OPATŘENÍ

- Reprodukory musí být umístěny na hladkém a rovném povrchu.
- Tlačítka tiskněte lehce a ovládací knoflíky otáčejte rovnoměrně.
- Před zapnutím se ujistěte, že propojení mezi subwooferem a satelity je správně provedené a že ovládání hlasitosti je na minimu. Hlasitost můžete seřídit až po zapnutí.
- Hlasitost CD přehrávače, zvukové karty nebo jiného zdroje zvuku musí být nastaveny do střední polohy. Tím se zabrání poškození způsobeným náhlým velmi silným signálem.
- Nenechávejte hlasitost, basy a výšky po dlouhou dobu na maximu.
- Nepropílejte kabel napájení se vstupním audio kabelem, jinak bude zvuk silně rušen elektrickým proudem. Nedotýkejte se kovových dílů konektorů.
- Při rozpojování reproduktorů uchopte za konektor a vytáhněte. Netahejte za kabel.
- Jestliže nebudete dočasně používat reproduktory, vypněte napájení.
- Subwoofer neotevírejte, nebezpečí úrazu elektrickým proudem nebo jiné nebezpečí.
- Systém mějte na větratelném místě, mimo zdrojů tepla a přímého slunečního záření.
- Do přístroje se nesmí dostat voda nebo jiná kapalina, smetí atd.
- Prosíme, před použitím tohoto výrobku si pečlivě přečtěte příručku a systém podle toho nainstalujte. Tento výrobek nepoužívejte k jinému účelu, aby se zabránilo nepříjemným překvapením a omezení Vašich práv.

## DVOULETÁ ZÁRUKA

Na tento výrobek se vztahuje 24měsíční záruka, která však nezahrnuje poškození způsobená nehodami, problémy s elektrickým napájením, nesprávným použitím, které není ve shodě s příručkou pro výrobek, nesprávným zkoušením. Prosíme, zkontrolujte, je-li součástí dodávky záruční list vyplněný prodejcem, s datem prodeje. V případě, že záruční list není potvrzen a datum prodeje není vyplněn, určuje se datum prodeje dle sériového čísla výrobce.



**O Z A K I**

欧沙克。

zábavný, pohodlný, zdravý  
počítačový život

© OZAKI CORPORATION. <http://www.ozaki.com.tw>