



L

VA403



Pokyny

OZAKI



VA403

2.1 kanálový reproduktorový systém se subwooferem

VLASTNOSTI

Dřevěný subwoofer pro velmi kvalitní zvuk
Dálkové ovládání se dvěma konektory pro sluchátka
Satelitní reproduktory speciálně pro LCD monitor

OBSAH BALENÍ

- Jeden subwooferový reproduktor
- Dva satelitní reproduktory
- Dálkové ovládání (přes kabel)
- Signálový konektor průměr 3,5 mm
- Uživatelská příručka
- Záruční list

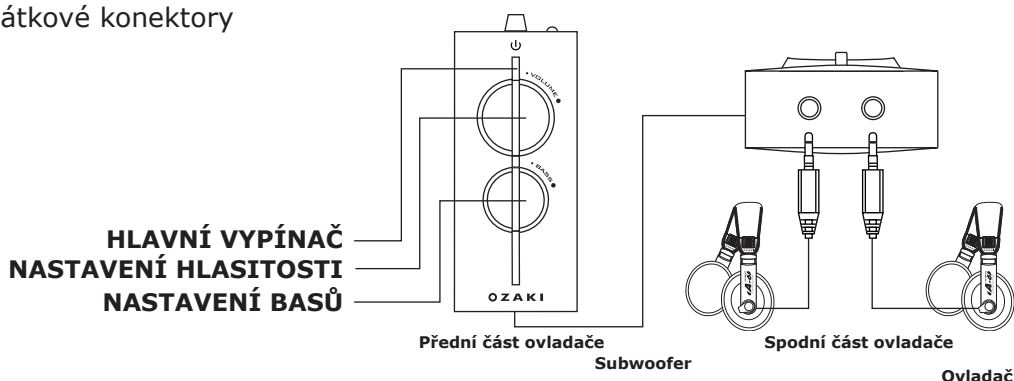
TECHNICKÉ ÚDAJE

Výstupní výkon: 48 W R.M.S.
Kmitočtová charakteristika: 20 Hz až 20 kHz
Vstupní impedance: 15 k Ω
Poměr signál/šum: >60 dB
Ovládací jednotka: subwoofer 5,25" + (střední 2" +
vysokotónové 1") x 2 magneticky
plnorozsahově stíněný typ
Velikost balení: š 287 x v 353 x h 266 mm

FUNKCE

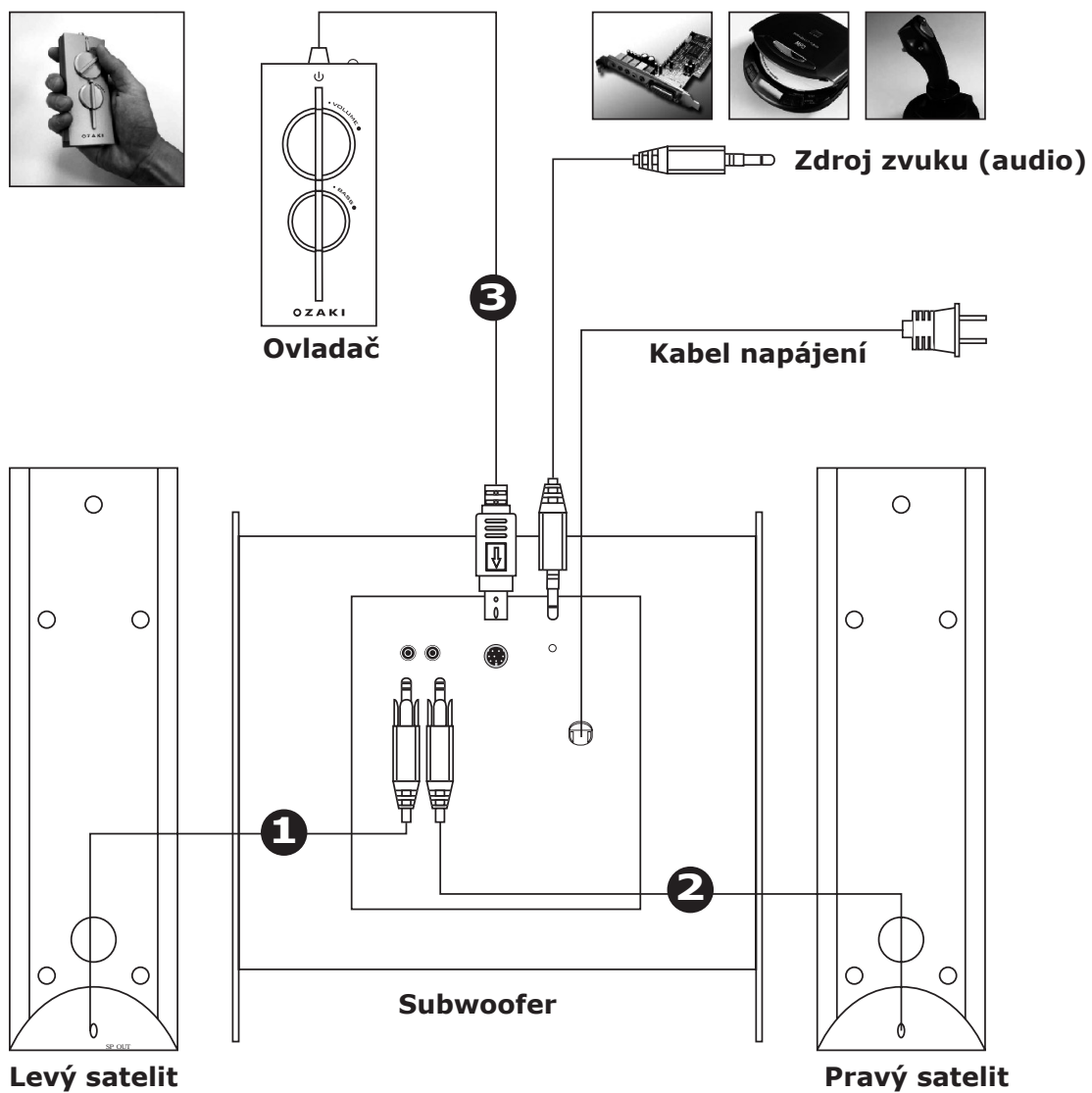
Ovladač

- Hlavní vypínač
- Hlasitost
- Basy
- Dva sluchátkové konektory



INSTALACE

Krok 1 Zapojení reproduktorů



Krok 2

Připojení zdroje zvuku a kabelu napájení

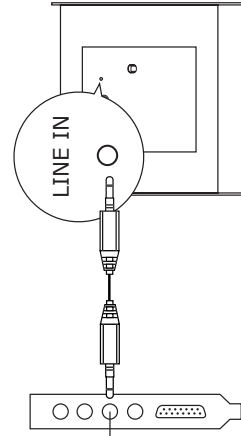
* Signálový kabel 3,5 mm pro zapojení RCA není součástí dodávky. Dle potřeby zakupte v odborné prodejně.



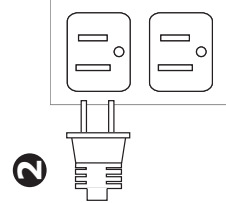
5.1 kanálová zvuková karta

1

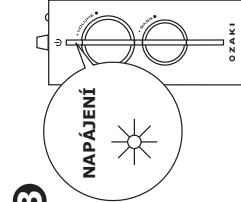
VSTUP



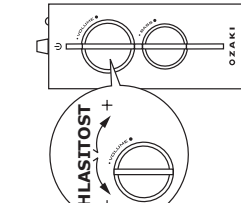
2



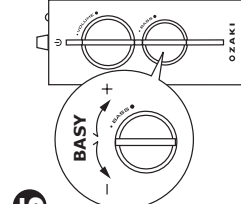
3



4

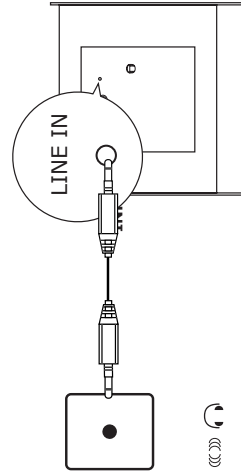


5

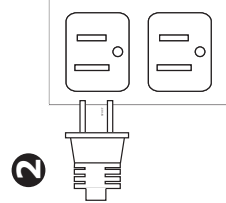


CD / MP3 přehrávač

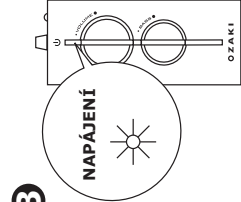
1



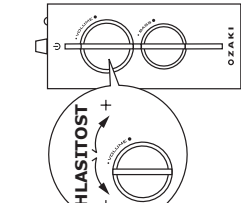
2



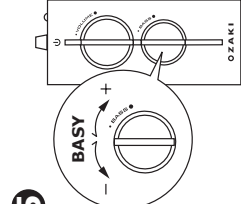
3



4

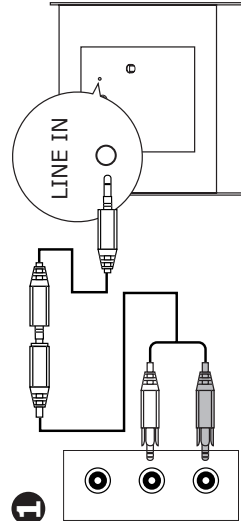


5

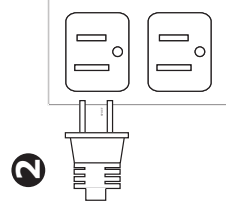


TV / VCD přehrávač / Konzola

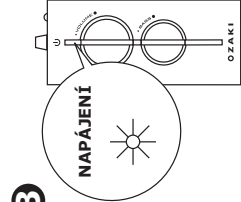
1



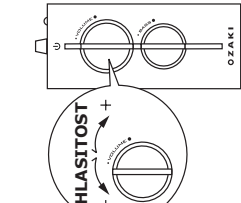
2



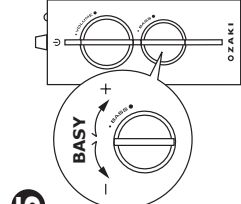
3



4



5



BEZPEČNOSTNÍ OPATŘENÍ

- Reprodukory musí být umístěny na hladkém a rovném povrchu.
- Tlačítka tiskněte lehce a ovládací knoflíky otáčejte rovnoměrně.
- Před zapnutím se ujistěte, že propojení mezi subwooferem a satelity je správně provedené a že ovládání hlasitosti je na minimu. Hlasitost můžete seřídit až po zapnutí.
- Hlasitost CD přehrávače, zvukové karty nebo jiného zdroje zvuku musí být nastaveny do střední polohy. Tím se zabrání poškození způsobeným náhlým velmi silným signálem.
- Nenechávejte hlasitost, basy a výšky po dlouhou dobu na maximu.
- Nepropílejte kabel napájení se vstupním audio kabelem, jinak bude zvuk silně rušen elektrickým proudem. Nedotýkejte se kovových dílů konektorů.
- Při rozpojování reproduktorů uchopte za konektor a vytáhněte. Netahejte za kabel.
- Jestliže nebudete dočasně používat reproduktory, vypněte napájení.
- Subwoofer neotevírejte, nebezpečí úrazu elektrickým proudem nebo jiné nebezpečí.
- Systém mějte na větratelném místě, mimo zdrojů tepla a přímého slunečního záření.
- Do přístroje se nesmí dostat voda nebo jiná kapalina, smetí atd.
- Prosíme, před použitím tohoto výrobku si pečlivě přečtěte příručku a systém podle toho nainstalujte. Tento výrobek nepoužívejte k jinému účelu, aby se zabránilo nepříjemným překvapením a omezení Vašich práv.

DVOULETÁ ZÁRUKA

Na tento výrobek se vztahuje 24měsíční záruka, která však nezahrnuje poškození způsobená nehodami, problémy s elektrickým napájením, nesprávným použitím, které není ve shodě s příručkou pro výrobek, nesprávným zkoušením. Prosíme, zkontrolujte, je-li součástí dodávky záruční list vyplněný prodejcem, s datem prodeje. V případě, že záruční list není potvrzen a datum prodeje není vyplněn, určuje se datum prodeje dle sériového čísla výrobce.



O Z A K I

欧沙克。

zábavný, pohodlný, zdravý
počítačový život

© OZAKI CORPORATION. <http://www.ozaki.com.tw>