



3x rychlejší herní klávesnice

Uživatelská příručka

Model: G800MU




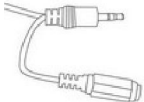
<http://www.a4tech.cz/>

Seznámení s klávesnicí

A4TECH X7 G800MU 3x rychlejší herní klávesnice je produkt ušitý na míru pro hráče. Nabízí nepřekonatelný herní výkon a spolu s ergonomickým designem i úpravu pro potřeby hráčů. Poražte své soupeře bez velkého úsilí jen s pomocí 4rychlostního tlačítka – Normální, Vysoká rychlost, Turbo a Extrémní rychlost odezvy klávesnice. Díky tomu můžete reagovat až 3x rychleji než vaši nepřátelé v omračující reakční době pouhých 7,92 ms. Herní klávesnice X7-G800MU poskytuje nadevší pochybnost nejlepší možný výkon ve hrách.



Rozhraní/porty klávesnice

Popis	Typ	Barva konektoru
Prodlužovací USB konektor		Černá
Klávesnicový konektor PS/2		Fialová
Mikrofon		Růžová
Sluchátka (s průchodkou pro reproduktory)		Zelená
Extra průchodka pro reproduktory		Zelená

1. Změna pozice kláves (nevyžaduje ovladač)

A: Stiskněte tlačítko “**D**”, čímž ihned přepnete pozici směrových tlačítek “↑, ←, ↓, →” a “**W, A, S, D**”. LED kontrolka se rozsvítí zelenou barvou.

B: Stiskněte tlačítko “**D**” znovu, čímž ihned přepnete pozici tlačítek “**Caps Lock**” a “**Ctrl**”. LED kontrolka se rozsvítí žlutou barvou.

C: Stiskněte tlačítko “**D**” znovu, čímž ihned a současně přepnete pozici tlačítek “↑, ←, ↓, →” a “**A, S, D, W**” a rovněž tlačítek “**Ctrl**” a “**Caps Lock**”. LED kontrolka se rozsvítí červenou barvou.

D: Pokud se klávesnice nachází v režimu změny pozice kláves, je automaticky deaktivováno funkční tlačítko “**WINDOWS**”. Nemůže tedy dojít vinou nechtěného dotyku na tuto klávesu k havárii nebo přerušení hry v ten nejméně vhodný vypjatý herní okamžik.



2. Představení funkce přemapování tlačítek

A: Změna zbraně – za pohybu – jakýkoliv směr

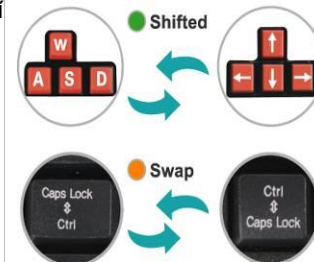
V herním režimu FPS může hráč měnit tlačítka zbraně (tlačítka 1 až 4) při kombinaci s pohybovými tlačítky (útkroky na strany) A+S, A+W, S+D, D+W.



B: Rozložení kláves vstřícné vůči hráčům

Stiskem jediného tlačítka lze rychle změnit pozici tlačítek do rozložení vhodnějšího pro hry a po ukončení hraní vše vrátit do standardního stavu.

Barva LED	Pozice kláves
Zhasnuto (nesvíří)	Normální rozložení kláves
Zelená	Směrová tlačítka “↑, ←, ↓, →” jsou přemapována do pozice “ASDW”
Žlutá	Je prohozena pozice kláves “Ctrl” & “Caps Lock”
Červená	Směrová tlačítka jsou přemapována do pozice “ASDW” + “Ctrl” & “Caps Lock” mají prohozenou pozici



Poznámka: Pokud se klávesnice nachází v režimu změny pozice kláves, je automaticky deaktivováno funkční tlačítko "WINDOWS". Nemůže tedy dojít vinou nechtěného dotyku na tuto klávesu k havárii nebo přerušení hry v ten nejméně vhodný vypjatý herní okamžik.

3. Jak přepínat rychlost

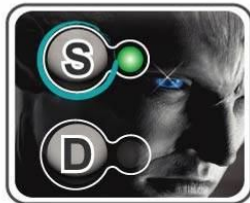
Na pravé horní straně **G800MU** se nachází dvě tlačítka: "S" je tlačítko "Změna rychlosti" a "D" je tlačítko "Přemapování kláves". Rychlost a mapování kláves můžete změnit kdykoliv během hraní podle aktuálních potřeb. Pomocí 4rychlostního tlačítka můžete nastavit rychlost klávesnice ve čtyřech úrovních – Normální, Vysoká rychlost, Turbo a Extrémní rychlost odezvy klávesnice. Každá z rychlostí je indikována jinou barevnou kontrolní LED diodou.

A: Pro změnu rychlosti klávesnice jednoduše stiskněte tlačítko "S".

B: LED kontrolka vpravo od tlačítka zároveň indikuje, jaká rychlost je nastavena a při každém stisku tlačítka se se změnou rychlosti změní. Níže naleznete grafické znázornění barvy LED kontrolky a sekvence přepínání.



Normální



Zrychlená



Rychlá



Turbo

4. Nová nadstandardní tlačítka

K dispozici máte 15 nových tlačítek rozmístěných optimalizovaně v identické vzdálenosti kolem levé ruky hráče, která vám umožňují snazší přístup k funkcím i během vypjatých okamžiků hraní.

Využijte výhod 3x rychlejší klávesnice a vítězte ve všech hrách!

Extrémní rychlost odezvy této klávesnice je na úrovni jedné třetiny obvyklé reakční doby běžných standardních klávesnic. Standardní klávesnice má obvyklou reakční dobu 22 milisekund, zatímco herní klávesnice G800MU reakční dobu pouhých 7,92 ms. V mnoha hrách, kde rozhodují milisekundy, vám tato klávesnice může zajistit vítězství!

5. Vysoká odolnost proti polití

Klávesnice G800MU má speciálně navržené otvory, které zajišťují, že případná kapalina vylitá do klávesnice (kola, káva, energetický nápoj, minerálka a další) proteče ihned ven a nezpůsobí žádné poškození vnitřním součástkám klávesnice a tím prodlužuje její životnost a zvyšuje odolnost.

Toto zařízení splňuje ustanovení části 15 pravidel FCC. Provozujte za těchto dvou podmínek: (1) toto zařízení nesmí způsobovat škodlivé rušení a (2) tento přístroj musí akceptovat jakékoliv rušení, včetně rušení, které může způsobit nežádoucí chování.

Požadavky Federal Communications Commission

Zařízení bylo testováno a vyhovuje limitům pro digitální zařízení třídy B, podle části 15 pravidel FCC. Tyto limity jsou navrženy tak, aby poskytovaly přiměřenou ochranu proti škodlivému rušení instalací v obytných oblastech. Toto zařízení generuje, používá a může vyzařovat vysokofrekvenční energii, a pokud není instalováno a používáno v souladu s návodem k obsluze, může způsobovat škodlivé rušení rádiové komunikace. Nicméně, je bez garance, že k rušení nedojde při vaší konkrétní instalaci. Pokud toto zařízení způsobuje rušení příjmu rozhlasu nebo televize, což lze ověřit zapnutím a vypnutím zařízení v blízkosti takového přístroje, doporučujeme uživateli, aby se pokusil napravit rušení pomocí jednoho nebo více z následujících opatření:

- * Přesměrujte nebo změňte umístění přijímací antény rádia nebo TV
- * Zvětšete vzdálenost mezi zařízením a přijímačem
- * Připojte zařízení do zásuvky na jiném okruhu, než ke kterému je připojen přijímač
- * Obratěte se na prodejce nebo zkušeného rádio/TV technika

Za změny nebo úpravy, které nejsou výslovně schváleny stranou odpovědnou za shodu, hrozí uživateli ztráta oprávnění k provozování zařízení.

Toto zařízení vyhovuje části 15 pravidel FCC. Provoz musí splňovat následující dvě podmínky:

- (1) Tento přístroj nesmí způsobovat škodlivé rušení.
- (2) Toto zařízení musí akceptovat jakékoli rušení, včetně rušení, které může způsobit nežádoucí provoz.

Pozor

- Nerozebírejte přístroj.

Technická podpora

Pro technickou podporu, navštivte naše webové stránky na <http://www.a4tech.cz/> nebo nám napište na info@a4tech.cz

** Funkce a specifikace všech výrobků A4 TECH se mohou změnit bez předchozího upozornění.