



3x rychlejšia herná klávesnica

Užívateľská príručka

Model: G800MU




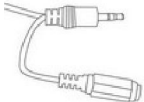
<http://www.a4tech.cz/>

Zoznámenie s klávesnicou

A4Tech X7 G800MU 3x rýchlejší herná klávesnica je produkt ušitý na mieru pre hráčov. Ponúka neprekonateľný herný výkon a spolu s ergonomickým dizajnom aj úpravu pre potreby hráčov. Porazte svojich súperov bez veľkého úsilia len s pomocou 4rýchlostného tlačidla - Normálna, Vysoká rýchlosť, Turbo a Extrémna rýchlosť odozvy klávesnice. Vďaka tomu môžete reagovať až 3x rýchlejšie než vaši nepriatelia v omračujúcej reakčnej dobe len 7,92 ms. Herná klávesnica X7-G800MU poskytuje nepochybne najlepší možný výkon v hrách.



Rozhranie/porty klávesnice

Popis	Typ	Farba konektoru
Predlžovací USB konektor		Čierna
Klávesnicový konektor PS/2		Fialová
Mikrofón		Ružová
Slúchadlá (s priechodkou pre reproduktory)		Zelená
Extra priechodka pre reproduktory		Zelená


1. Zmena pozície kláves (nevyžaduje ovládač)

A: Stlačte tlačidlo “**D**”, čím ihneď prepnete pozíciu smerových tlačidiel “↑, ←, ↓, →” a “**W, A, S, D**”. LED kontrolka sa rozsvieti zelenou farbou.

B: Stlačte tlačidlo “**D**” znovu, čím ihneď prepnete pozíciu smerových tlačidiel “**Caps Lock**” a “**Ctrl**”. LED kontrolka sa rozsvieti žltou farbou.

C: Stlačte tlačidlo “**D**” znovu, čím ihneď prepnete pozíciu smerových tlačidiel “↑, ←, ↓, →” a “**A, S, D, W**” a tiež tlačidiel “**Ctrl**” a “**Caps Lock**”. LED kontrolka sa rozsvieti červenou farbou.

D: Pokiaľ sa klávesnica nachádza v režime zmeny pozície kláves, je automaticky deaktivované funkčné tlačidlo “**WINDOWS**”. Nemôže teda dôjsť vinou nechceného dotyku na túto klávesu k havárii alebo prerušeniu hry v ten najmenej vhodný okamih.



2. Predstavenie funkcie premapovania tlačidiel

A: Zmena zbrane – za pohybu – akýkoľvek smer

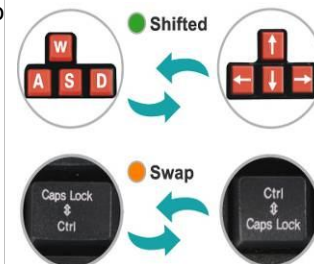
V hernom režime FPS môže hráč meniť tlačidlá zbrane (tlačidlá 1 až 4) pri kombinácii s pohybovými tlačidlami (útkroky na strany) A+S, A+W, S+D, D+W.



B: Rozloženie kláves vstriečne voči hráčom

Stlačením jediného tlačidla je možné rýchlo zmeniť pozíciu tlačidiel do rozloženia vhodnejšieho pre hry a po ukončení hrania všetko vrátiť do štandardného stavu.

Farba LED	Pozícia kláves
Zhasnuté (nesvieti)	Normálne rozloženie kláves
Zelená	Smerové tlačidlá “↑, ←, ↓, →” sú premapované do pozície “ASDW”
Žltá	Je prehodená pozícia kláves “Ctrl” & “Caps Lock”
Červená	Smerové tlačidlá sú premapované do pozície “ASDW” + “Ctrl” & “Caps Lock” majú prehodenú pozíciu



Poznámka: Ak sa klávesnica nachádza v režime zmeny pozície klávesov, je automaticky deaktivované funkčné tlačidlo "WINDOWS". Nemôže teda dôjsť vinou nechceného dotyku na túto klávesu k havárii alebo prerušeniu hry v ten najmenej vhodný napätý herný okamih.

3. Ako prepínať rýchlosť

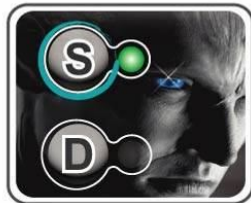
Na pravej hornej strane **G800MU** sa nachádzajú dve tlačidlá: "S" je tlačidlo "Zmena rýchlosti" a "D" je tlačidlo "premapovanie klávesov". Rýchlosť a mapovanie klávesov môžete zmeniť kedykoľvek počas hrania podľa aktuálnych potrieb. Pomocou 4rýchlostného tlačidla môžete nastaviť rýchlosť klávesnice v štyroch úrovniach - Normálna, Vysoká rýchlosť, Turbo a Extrémna rýchlosť odozvy klávesnice. Každá z rýchlostí je indikovaná inou farebnou kontrolnou LED diódou.

A: Pre zmenu rýchlosti klávesnice jednoducho stlačte tlačidlo "S".

B: LED kontrolka vpravo od tlačidla zároveň indikuje, aká rýchlosť je nastavená a pri každom stlačení tlačidla sa zo zmenou rýchlosti zmení. Nižšie nájdete grafické znázornenie farby LED kontrolky a sekvencie prepínania.



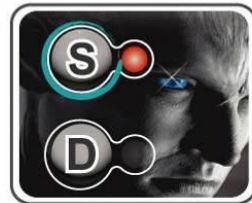
Normálna



Zrýchlená



Rýchla



Turbo

4. Nové nadštandardné tlačidlá

K dispozícii máte 15 nových tlačidiel rozmiestnených optimalizovane v identickej vzdialenosti okolo ľavej ruky hráčov, ktoré vám umožňujú jednoduchší prístup k funkciám aj počas vypätých okamihov hrania.

Využite výhody 3x rýchlejšie klávesnice a víťazte vo všetkých hrách!

Extrémna rýchlosť odozvy tejto klávesnice je na úrovni jednej tretiny obvyklej reakčnej doby bežných štandardných klávesníc. Štandardná klávesnica má obvyklú reakčnú dobu 22 milisekúnd, zatiaľ čo herná klávesnica G800MU má reakčnú dobu iba 7,92 ms. V mnohých hrách, kde rozhodujú milisekundy, vám táto klávesnica môže zabezpečiť víťazstvo!

5. Vysoká odolnosť proti poliatiu

Klávesnica G800MU má špeciálne navrhnuté otvory, ktoré zaisťujú, že prípadná kvapalina vyliata do klávesnice (kola, káva, energetický nápoj, minerálka a ďalšie) pretečie ihneď von a nespôsobí žiadne poškodenie vnútorným súčiastkam klávesnice a tým predlžuje jej životnosť a zvyšuje odolnosť.

Toto zariadenie spĺňa ustanovenia časti 15 pravidiel FCC. Prevádzkujte za týchto dvoch podmienok: (1) toto zariadenie nesmie spôsobovať škodlivé rušenie a (2) prístroj musí akceptovať akékoľvek rušenie, vrátane rušenia, ktoré môže spôsobiť nežiaduce správanie.

Požiadavky Federal Communications Commission

Zariadenie bolo testované a vyhovuje limitom pre digitálne zariadenie triedy B, podľa časti 15 pravidiel FCC. Tieto limity sú navrhnuté tak, aby poskytovali primeranú ochranu proti škodlivému rušeniu v obytných oblastiach. Toto zariadenie generuje, používa a môže vyžarovať vysokofrekvenčnú energiu, a ak nie je nainštalované a používané v súlade s návodom na obsluhu, môže spôsobovať škodlivé rušenie rádiovéj komunikácie. Avšak, je bez garancie, že k rušeniu nedôjde pri vašej konkrétnej inštalácii. Ak toto zariadenie spôsobuje rušenie príjmu rozhlasu alebo televízie, čo sa dá overiť zapnutím a vypnutím zariadenia v blízkosti takéhoto prístroja, odporúčame užívateľovi, aby sa pokúsil napraviť rušenie pomocou jedného alebo viacerých z nasledujúcich opatrení:

- * Presmerujte alebo zmeňte umiestnenie prijímacej antény rádia alebo TV
- * Zväčšite vzdialenosť medzi zariadením a prijímačom
- * Pripojte zariadenie do zásuvky na inom okruhu, než ku ktorému je pripojený prijímač
- * Obráťte sa na predajcu alebo skúseného rádio/TV technika

Za zmeny alebo úpravy, ktoré nie sú výslovne schválené stranou zodpovednou za zhadu, hrozí užívateľovi strata oprávnenia na prevádzkovanie zariadenia.

Toto zariadenie vyhovuje časti 15 pravidiel FCC. Prevádzka musí spĺňať nasledujúce dve podmienky:

- (1) Tento prístroj nesmie spôsobovať škodlivé rušenie.
- (2) Toto zariadenie musí akceptovať akékoľvek rušenie, vrátane rušenia, ktoré môže spôsobiť nežiaduce prevádzku.

Pozor

- Nerozoberajte prístroj.

Technická podpora

Pre technickú podporu, navštívte naše webové stránky na <http://www.a4tech.cz/> alebo nám napíšte na info@a4tech.cz

** Funkcie a špecifikácie všetkých výrobkov A4 TECH sa môžu zmeniť bez predchádzajúceho upozornenia.