



BLMS
Bloody mechanical switch

Uživatelský návod

BLMS RGB HERNÍ KLÁVESNICE

- (1) INSTALACE
- (2) FUNKCE



WWW.BLOODY.COM



INSTALACE

1 Připojení

Připojte USB kabel do USB počítače
(Poznámka: Použití USB hubu, nebo prodlužovačky se nedoporučuje)

2 Stažení softwaru

Pro nejlepší využití produktu si prosím stáhněte a nainstalujte
Herní software KeyDominator z
<http://bloody.com/en/download.php>.

* Uvedené obrázky a funkce jsou pouze orientační.
Mohou se lišit od skutečného produktu.


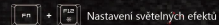
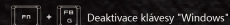
(1)

FUNKCE

Kombinace kláves FN:



Výchozích 10 přednastavených světelných efektů RGB



(2)

BLMS
Bloody Mechanical Switch



WWW.BLOODY.COM